

درس اوّل

هفته‌ی اوّل مهر ماه

جلسه‌ی اوّل و دوم

معلم گرامی! به کمک دانش آموزان، کلاس را برای برگزاری جشن قرآن در جلسه‌ی دوم آماده کنید

به نام خدا، بسم الله

دانش آموزان عزیز! سلام

دوست دارید در جشن قرآن، کدام یک از این کارها را انجام دهید؟

۱- یک شعر یا یک سوره‌ی زیبا بخوانید

۲- خاطره یا داستانی درباره‌ی قرآن تعریف کنید


معلم گرامی! بسیار مناسب است این جشن را با حضور والدین به‌ویژه مادران برگزار کنید تا دانش‌آموزان درس قرآن را با دلگرمی و خاطره‌ی خوشی آغاز کنند



والدین گرامی! با حضور خود در جشن آغاز آموزش قرآن، کودک خود را شاد و سرفراز کنید

دانش‌آموز عزیز! خاطره‌ی جشن قرآن امروز را برای اعضای خانواده‌ی خود تعریف کن





به کمک تصویر درباره‌ی پیام قرآنی با یک دیگر گفت‌وگو کنید



گفت‌وگو: چه کارهای دیگری را با نام خدا آغاز می‌کنیم؟

این پیام قرآنی زیبا را برای اعضای خانواده‌ات بخوان و درباره‌ی مفهوم آن با آنان گفت‌وگو کن



انس با قرآن در خانه

فعالیت ۱: پیام قرآنی جلسه‌ی قبل را برای هم کلاسی‌های خود بخوانید

با کمک معلم خود، این شعر زیبا را با هم بخوانید

بِنامِ خدا، بسم الله

با هم بخوانیم

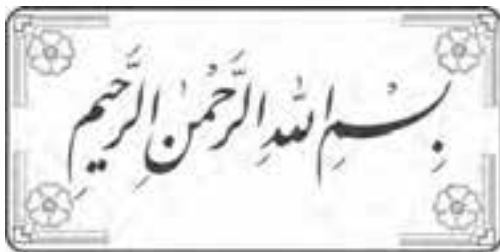


سرود

این شعر زیبا را به صورت دسته‌جمعی
مانند کتاب گویا بخوانید

بِنامِ خدا، بسم الله مشکل‌گشا، بسم الله
همیشه بر لب ما اسم خدا، بسم الله
ما را بود نگهدار در هر کجا، بسم الله

فعالیت ۲: تابلوی زیر را با رنگ آمیزی، تزئین کنید



شعر زیبای به نام خدا، بسم الله را از کتاب گویا گوش کن و آن را
برای اعضای خانواده‌ات بخوان



انس با قرآن در خانه



هفته‌ی دوم مهرماه
جلسه‌ی سوم

فعالیت: پیام قرآنی درس را برای هم کلاسی‌های خود بخوانید



شعر «به نام خدا، بسم الله» را با هم شبیه کتاب گویا و با صدای بلند بخوانید



همه‌ی کارها با نام خدا



با دوستان خود گفت‌وگو کنید و داستان این تصویرها را بگویید



داستان «همه‌ی کارها با نام خدا» را برای اعضای خانواده‌ات تعریف کن





شعر «به نام خدا، بسم الله» را با هم شبیه کتاب گویا و با صدای بلند بخوانید

فعالیت :

۱- پیام قرآنی درس را همه با هم با صدای بلند بخوانید

۲- چند کاری را که با نام خدا شروع می‌کنید، نام ببرید

مسابقه و سرگرمی

زود بخوان

با راهنمایی معلم خود، این بازی را در حیاط مدرسه انجام دهید

مراحل بازی

۱- دانش‌آموزان به گروه‌های ۴ نفره تقسیم می‌شوند

۲- دانش‌آموزان هر گروه به ترتیب هریک آیه‌ای از سوره‌هایی را که بلد هستند برای دوستان خود می‌خوانند



این بازی را با کمک اعضای خانواده‌ی خود اجرا کن



فعالیت :



- ۱- پیام قرآنی درس را برای هم کلاسی‌های خود بخوانید
- ۲- از دانش‌آموزان داوطلب بخواهید سوره‌ی توحید را به صورت انفرادی بخوانند



لوحه‌ی ۱

همراه با کتاب گویا دسته‌جمعی بخوانید

سوره‌ی توحید

بِسْمِ اللَّهِ الرَّحْمَنِ الرَّحِيمِ

۱- قُلْ هُوَ اللَّهُ أَحَدٌ

۲- اللَّهُ الصَّمَدُ

۳- لَمْ يَلِدْ وَلَمْ يُولَدْ

۴- وَلَمْ يَكُنْ لَهُ كُفُوًا أَحَدٌ



سوره‌ی توحید را با کمک اعضای

خانواده‌ات بخوان



انس با قرآن در خانه

والدین گرامی! توجه کنید خواندن سوره با نگاه به شکل کلی

آیات و عبارات، کفایت می‌کند در این مرحله کسب توانایی

خواندن کلمات به تفکیک حروف لزومی ندارد

فعالیت: سوره‌ی توحید را برای هم‌کلاسی‌های خود بخوانید

بیش‌تر بدانیم



- ۱- سوره‌ی توحید را در نماز هم می‌خوانیم
- ۲- به سوره‌ی توحید، سوره‌ی اخلاص یا قل هو الله هم گفته می‌شود
- ۳- از این سوره می‌آموزیم که خدا یکی است
- ۴- قل هو الله احد یعنی بگو خدا یکی است



مراحل بازی

- ۱- چند دانش‌آموز داوطلب سوره‌ی توحید را مانند کتاب گویا برای هم‌کلاسی‌های خود می‌خوانند
- ۲- سایر دانش‌آموزان در انتخابات قاریان بهتر به معلم خود کمک می‌کنند

مسابقه و سرگرمی



سوره‌ی توحید را از کتاب گویا گوش کن و سعی کن مانند آن بخوانی



انس با قرآن در خانه

فعالیت ۱: سوره‌ی توحید را از روی کتاب درسی خود برای هم‌کلاسی‌های خود بخوانید

با کمک معلم خود این شعر زیبا را بخوانید و برای آن یک نام مناسب بگویید

رقم کنار دریا گفتم بگو خدا کیست
دریا به‌کوش من گفت مثل خدا کسی نیست
او آفرید کار کوه و درخت و دریاست
دانا و پاک و زیبا بخشنده و تواناست
بابای بچه‌ها نیست انا برای آن‌ها
هم آفریده مادر هم آفریده بابا

کبری هاشمی

فعالیت ۲: از دانش‌آموزان بخواهید سوره‌ی توحید و شعر آن را به صورت انفرادی از حفظ

بخوانند

سوره‌ی توحید و شعر آن را برای اعضای خانواده‌ات بخوان

انس باقرآن در خانه

فعالیت : سوره‌ی توحید را به صورت انفرادی برای دوستان خود بخوانید

سَلَامٌ عَلَیْكُمْ


سلام بر شما

سوره‌ی زُعد، آیه‌ی ۲۲

سَلَام : سلام

پیام قرآنی

به کمک این تصویرها درباره‌ی پیام قرآنی با دوستان خود گفت‌وگو کنید



این پیام قرآنی را حفظ کن و آن را برای اعضای خانواده خود بخوان

انس با قرآن در خانه

سوره‌ی توحید

جمع‌خوانی

فعالیت ۱: پیام قرآنی درس را ابتدا به صورت دسته‌جمعی و سپس انفرادی بخوانید

این حدیث نورانی را ابتدا همه با هم بخوانید و سپس آن را حفظ کنید
پیامبر اکرم صلی الله علیه و آله فرمودند:

حدیث نورانی

أَفْشُوا السَّلَامَ
با صدای بلند سلام کنید.

فعالیت ۲: این شعر زیبا را با هم بخوانید

حدیث نورانی امروز را برای پدر و مادر مهربانت بخوان و سعی کن همیشه به آن عمل کنی

انس با قرآن در خانه



جمع خوانی

سوره‌ی توحید و پیام قرآنی درس

فعالیت: به کمک دوستان خود سلام کردن به یک دیگر را نمایش دهید

یک نقاشی با موضوع سلام بکشید

نقاشی امروزت را به والدین خود نشان بده و سوره‌ی توحید
را همراه با کتاب گویا بخوان

انس با قرآن در خانه