


درس پنجم

کودک مسلمان

هفته‌ی چهارم دی ماه
جلسه‌ی اول

سوره‌ی ناس را به صورت دسته‌جمعی شبیه کتاب گویا بخوانید





با کمک معلم خود، این شعر زیبا را با هم بخوانید

منم بچه مسلمان

منم بچه مسلمان
کتابم هست قرآن
به وقت صبحگاهی
که دارم دین و ایمان
رسولم داده فرمان
کنم شکر الهی

شعر «منم بچه مسلمان» را به صورت دسته جمعی مانند کتاب گویا بخوانید



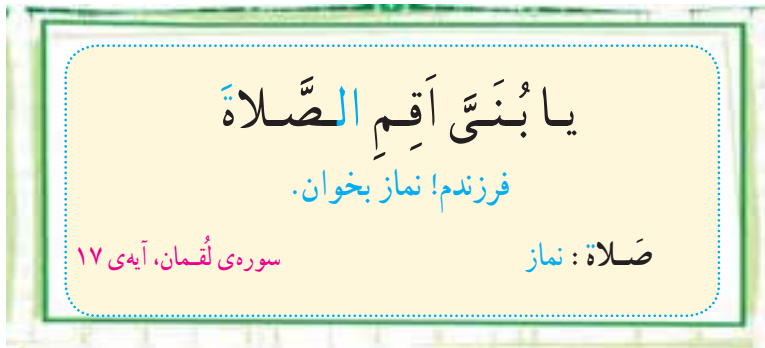
سعی کن شعر «منم بچه مسلمان» را حفظ کنی و آن را مانند کتاب گویا بخوانی



هفته‌ی چهارم دی ماه
جلسه‌ی دوم





شعر «منم بچه مسلمان»



به کمک تصویر درباره‌ی پیام قرآنی با یک‌دیگر گفت‌وگو کرده و خاطرات
خود را درباره‌ی رفتن به مسجد برای دوستان خود تعریف کنید

نماز ستون دین است

شعار مسلمین است



پیام قرآنی این درس را برای
اعضای خانواده‌ات بخوان



شعر «منم بچه مسلمان»



فعالیت: پیام قرآنی درس را برای هم‌کلاسی‌های خود بخوانید



اَبَ	اَتَ	اَدَ	اَرَ	اَزَ	اَسَ	اَشَ	اَفَ	اَكَ	اَمَ
اِبَ	اِثَ	اِثَ	اِرَ	اِزَ	اِسَ	اِشَ	اِفَ	اِكَ	اِمَ
اُبَ	اُتَ	اُدَ	اُرَ	اُزَ	اُسَ	اُشَ	اُفَ	اُكَ	اُمَ



بخش‌بخش بخوانید.

اَمْرٰی اَشْكُرُ اَكْفُرُ
كَشَفَ كَاشِفَ مُسْرِفِنَ



کلمات قرآنی لوحه‌ی ۱۷ را برای اعضای خانواده‌ات بخوان

فعالیت: پیام قرآنی درس را به صورت دسته‌جمعی و انفرادی بخوانید

جدول قرآنی

بخش بخش بخوانید

بازی قرآنی

زِدْنِی	تَمَشِ	اِدْبَارَ
نَشْتَرِی	اَكْرَمَنْ	مُسْرِفِیْنَ
اَمْرُنَا	اَنْفُسَنَا	مُتْرِفِیْنَ
شَدَدْنَا	تَشْكُرُونَ	یَسْتَبْشِرُونَ

فعالیت: هریک از کلمات بالا را در جدول روبه‌رو پیدا کنید و آن‌ها را با هم رنگ کنید و دور کلماتی که در جدول نیامده خط بکش

ز	د	ن	ی		ا
م	س	ر	ف	ی	ن
ز	د	ن	ی		ف
ت	م	ش	ی		س
ت	ش	ک	ر	و	ن
	ش	د	د	ن	ا
ن	ش	ت	ر	ی	
م	س	ر	ف	ی	ن

کلمات قرآنی بالا را برای اعضای خانواده‌ات بخوان

انس با قرآن در خانه

فعالیت :

- ۱- پیام قرآنی درس را با هم بخوانید
- ۲- لوحه‌ی ۱۷ را از روی کتاب درسی برای هم کلاسی‌های خود به صورت انفرادی بخوانید



لوحه‌ی ۱۸

آیات ۱ تا ۴ **سوره‌ی حمد** را همراه با کتاب گویا دسته‌جمعی بخوانید

سوره‌ی حمد

- ۱- بِسْمِ اللَّهِ الرَّحْمَنِ الرَّحِيمِ
 - ۲- الْحَمْدُ لِلَّهِ رَبِّ الْعَالَمِينَ
 - ۳- الرَّحْمَنِ الرَّحِيمِ
 - ۴- مَالِكِ يَوْمِ الدِّينِ
 - ۵- إِيَّاكَ نَعْبُدُ وَإِيَّاكَ نَسْتَعِينُ
 - ۶- اهْدِنَا الصِّرَاطَ الْمُسْتَقِيمَ
 - ۷- صِرَاطَ الَّذِينَ أَنْعَمْتَ عَلَيْهِمْ
- غَيْرِ الْمَغْضُوبِ عَلَيْهِمْ
وَلَا الضَّالِّينَ



انس با قرآن در خانه

آیات ۱ تا ۴ **سوره‌ی حمد** را از کتاب گویا گوش کن و به کمک والدین خود آن‌ها را بخوان

فعالیت :

- ۱- آیات ۱ تا ۴ سوره‌ی حمد را به صورت انفرادی برای هم کلاسی‌های خود بخوانید
- ۲- لوحه‌ی ۱۸ را از روی کتاب درسی خود برای هم کلاسی‌های خود بخوانید

بخش بخش بخوانید.

لوحه‌ی ۱۹

۱- أَنْفُسَنَا وَ أَنْفُسَكُمْ

۲- أَفْتُونِي فِي أَمْرِي

۳- رَوِّاسِي أَنْ تَمِيدَ بِكُمْ

۴- وَمَا كُنْتُمْ تَسْتَكْبِرُونَ

۱- سوره‌ی حمد را در همه‌ی نمازها می‌خوانیم؛

۲- در این سوره با خدای بخشنده‌ی مهربان سخن می‌گوییم؛

۳- از خدا به خاطر نعمت‌های فراوان او تشکر می‌کنیم؛

۴- از او می‌خواهیم ما را به راه راست هدایت کند

بیش تر بدانیم

عبارات قرآنی لوحه‌ی ۱۹ را برای اعضای خانواده‌ات بخوان

انس با قرآن در خانه

با کمک معلم خود، این شعر زیبا را با هم بخوانید و برای آن یک نام مناسب انتخاب کنید

شکر می‌کنم خدا
مهربان‌تر از همه
ای که آفریده‌ای
ابر و باد و آسمان
این جهان و آن جهان
ای که آفریده‌ی تو هست
می‌روم به راه راست
راه نور و روشنی
دور و گم نمی‌شوم
چون همیشه با منی

کبری هاشمی

شعر درس را به صورت دسته‌جمعی همراه با کتاب گویا بخوانید

سرود

شعر درس را حفظ کن و آن را مانند کتاب گویا بخوان

انس با قرآن در خانه

شعر سوره‌ی حمد

سرود

فعالیت: به لوحه‌ی سوره‌ی حمد نگاه کنید ابتدا قرائت آیات ۱ تا ۴ را همه با هم بخوانید و آن‌گاه آیات ۵ تا ۷ را به صورت دسته‌جمعی با کتاب گویا هم‌خوانی کنید



سوره‌ی حمد را از کتاب گویا گوش کن و آن را برای اعضای خانواده‌ات بخوان

انس با قرآن در خانه

سوره‌ی حمد

جمع خوانی

لوحه‌ی ۲۰

خَ	خِ	خُ	خَا	خِي	خُو	خِ	خُ
قَ	قِ	قُ	قَا	قِي	قُو	قِ	قُ
لَ	لِ	لُ	لَا	لِي	لُو	لِ	لُ
يَ	يِ	يُ	يَا	يِي	يُو	يِ	يُ

بخش بخش بخوانید.

لوحه‌ی ۲۱

۱- قُلْنَا لَا تَخَفْ

۲- إِنَّ كُنْتُمْ مَوْقِنِينَ

۳- نَقْتَبِسُ مِنْ نَوْرِكُمْ

۴- أَفَمَنْ يَخْلُقُ كَمَنْ لَا يَخْلُقُ

عبارات قرآنی لوحه‌ی ۲۱ را برای اعضای خانواده‌ی خود بخوان

انس با قرآن در خانه

سوره‌ی حمد

جمع‌خوانی

فعالیت :

- ۱- سوره‌ی حمد را به صورت انفرادی برای هم کلاسی‌های خود بخوانید
- ۲- لوحه‌ی ۲۱ را از روی کتاب درسی خود برای هم کلاسی‌های خود بخوانید

سوره را مرتب کنید

بازی قرآنی

مراحل بازی

- ۱- هریک از آیات سه سوره‌های توحید، ناس و کوثر را روی برگ کاغذ A۴ بنویسید
- ۲- برگه‌های هر سوره را به طور پراکنده در اختیار یک گروه قرار دهید هر دانش‌آموز یک برگه در اختیار داشته باشد
- ۳- با شمارش معلم (مثلاً از ۱ تا ۵) هر گروه فرصت دارد با ایستادن در کنار یک‌دیگر، آیات سوره را مرتب کند

عبارات قرآنی لوحه‌ی ۲۴ را برای اعضای خانواده‌ی خود بخوان

انس با قرآن در خانه

سوره‌ی حمد

جمع خوانی

لوحه‌ی ۲۲

جَ	جِ	جُ	جَا	جِي	جِي	جُو	أُجُ
هَ	هِ	هُ	هَا	هِي	هِي	هُو	أُهِ

هَ	هِ	هُ
----	----	----

هَ	هِ	هُ
----	----	----

بخش بخش بخوانید.

لوحه‌ی ۲۳

۱- نَجْزِي مَنْ شَكَرَ

۲- خَلَقَنِي فَهُوَ يَهْدِينِ

۳- وَيَهْدِي إِلَيْهِ مَنْ أَنَابَ

۴- لَهَا مَا كَسَبَتْ وَلَكُمْ مَا كَسَبْتُمْ

عبارات قرآنی لوحه‌ی ۲۳ را برای اعضای خانواده‌ات بخوان

انس با قرآن در خانه

سوره‌ی حمد

جمع خوانی

فعالیت: سوره‌ی حمد را به صورت انفرادی برای هم کلاسی‌های خود بخوانید

بخش بخش بخوانید.

لوحه‌ی ۲۴

۱- هُمْ فِيهَا خَالِدُونَ

۲- وَ نَادَيْنَاهُ أَنْ يَا إِبْرَاهِيمُ

۳- وَيَهْدِي إِلَيْهِ مَنْ أَنْابَ

۴- وَ هَبْنَا لِدَاوُدَ سُلَيْمَانَ

۵- لَهَا مَا كَسَبَتْ وَ لَكُمْ مَا كَسَبْتُمْ

عبارات قرآنی لوحه‌ی ۲۴ را برای اعضای
خانواده‌ات بخوان

انس با قرآن در خانه

فعالیت: لوحه‌ی ۲۴ را از روی کتاب برای هم کلاسی‌های خود به صورت دسته‌جمعی بخوانید

وَثِيَابَكَ فَطَهَّرَ

و لباست را تمیز و پاکیزه نگاه‌دار.

سرره - مُدَّتِر، آیه - ۴

کر با ادب و تمیز باشی نزد همه کس عزیز باشی

پیام قرآنی

به کمک تصویرها درباره‌ی پیام قرآنی با یک‌دیگر گفت و گو کنید



انس با قرآن در خانه

این پیام قرآنی را حفظ کن و آن را برای
اعضای خانواده‌ات بخوان