

دوم

فصل

سازهای مورد استفاده  
در موسیقی نواحی ایران

## زه صداهای (کوردوفون‌ها) – سازهای زهی

**هدف‌های رفتاری:** پس از پایان این بخش از فراگیر انتظار می‌رود:

- ۱- تقسیم‌بندی کلی سازهای زه‌صدا را شرح دهد.
- ۲- نوع چوب به‌کار رفته در سافتار سازهای خانوادهٔ دوتار را شرح دهد.
- ۳- ویژگی‌های ظاهری و سافتاری زه‌صداها را توضیح دهد.
- ۴- تکنیک‌های اجرایی و موارد استفاده از زه‌صداها را توضیح دهد.
- ۵- کوک‌های متداول انواع دوتار، رباب، تار آذربایجانی، تنبور و تمبورک را شرح دهد.

### انواع زه صداهای

سازهای زه‌صدا (کوردوفون‌ها) سازهایی هستند که صدا در آنها از طریق ارتعاش زه (سیم) ایجاد می‌شود. زه‌صداها انواع مختلفی دارند و می‌توان آنها را در یک تقسیم‌بندی کلی به دو دستهٔ مضرابی (زخمه‌ای) و آرشه‌ای (کمانی) تقسیم کرد. زه‌صداها مضرابی به دو گروه مقیدات – سازهایی که روی وتر یا وترهای آنها انگشت‌گذاری می‌شود – و مطلقات – سازهایی که روی وتر یا وترهای آنها انگشت‌گذاری نمی‌شود – تقسیم می‌شوند. زه‌صداها مطلق نیز خود انواع مختلفی دارند. در این بخش زه‌صداها را بر اساس رایج در موسیقی نواحی ایران بررسی می‌شوند و سایر انواع زه‌صداها مضرابی مطلق، مانند سنتور و قانون که در موسیقی دستگاهی استفاده می‌شوند در فصل اول کتاب بررسی شده‌اند.

در موسیقی نواحی ایران سازهای زه‌صدا در دو گروه اصلی مضرابی (زخمه‌ای) و آرشه‌ای (کمانی) قرار می‌گیرند. در گروه زه‌صداها مضرابی به‌جز تمبیرهٔ نوبان که سازی مطلق است، سایر زه‌صداها در گروه مقیدات قرار می‌گیرند. در مورد زه‌صداها آرشه‌ای نیز باید گفت که در ایران هیچ زه‌صدای آرشه‌ای مطلق وجود ندارد و همهٔ زه‌صداها آرشه‌ای از نوع مقید هستند (فارابی در رسالهٔ موسیقی کبیر، بدون ذکر نام، از زه‌صدای آرشه‌ای مطلق سخن گفته است).

## قسمت اول: زه‌صدا‌های مضرابی (زخمه‌ای)

### دوتار - خراسان، ترکمن صحرا، کتول، مازندران

دوتار که در برخی رساله‌های قدیم موسیقی ایران با عنوان تنبور یا تمبور نیز شناخته شده، از سازهای متداول در ایران قدیم است که امروزه نیز در برخی نواحی ایران متداول است. دوتار از خانواده سازهای زهی مضرابی (زخمه‌ای) مقید است که با انگشتان دست نواخته می‌شود و در رده‌بندی سازها در گروه زه‌صدا‌های مضرابی قرار می‌گیرد.

امروزه این ساز در مناطقی چون شرق و شمال خراسان، منطقه ترکمن‌نشین و کتول در استان گلستان و نیز شرق مازندران متداول است و به این ترتیب می‌توان گفت حوزه رواج دوتار، شمال شرقی ایران است. اگرچه تنبور کرمانشاهان نیز متعلق به همین گروه است، اما به خاطر بُعد مسافت نسبت به منطقه رواج دوتار (شمال شرقی ایران) و برخی ویژگی‌های دیگر، این ساز را به طور مجزا بررسی خواهیم کرد.

**ویژگی‌های ظاهری و ساختاری دوتار:** دوتارهای متداول در نواحی مختلف ایران، با حفظ ویژگی‌های اصلی مشترک، تفاوت‌هایی در ساختار دارند و همه دارای کاسه طنینی یکپارچه به شکل تقریباً نیمه‌گلایی‌اند و روی دهانه کاسه با صفحه چوبی پوشیده شده است. کاسه طنینی به دسته‌ای نسبتاً طویل متصل است که روی آن دستان‌ها بسته می‌شوند. دوتار دو وتر و دو گوشی دارد و سیم‌گیر، خرک و شیطانک از دیگر اجزای ساختمان دوتار هستند.



دوتار شرق مازندران



دوتار ترکمن صحرا



دوتار کتول



دوتار شمال خراسان



دوتار شرق خراسان

**کوک دوتار:** برای ثبت کوک‌های دوتار و سایر سازهایی که در این کتاب معرفی شده‌اند صدای دست‌باز و تر اول، نت «دو» فرض شده است. بدیهی است که «دو» یک صدای فرضی است و چون سازهای ایرانی غالباً بر اساس دیاپازون کوک نمی‌شوند، در عمل صدای واقعی، صداهای دیگری – غالباً زیرتر یا بم‌تر از «دو» – خواهد بود. در این کتاب متداول‌ترین و عمومی‌ترین کوک‌ها ارائه می‌شوند و کوک‌های تزینینی و فرعی مورد بررسی قرار نمی‌گیرند.

متداول‌ترین کوک‌های دوتار شرق و شمال خراسان، ترکمن صحرا، کتول و شرق مازندران به صورت زیر هستند:



برای دوتار ترکمن صحرا، کتول، شرق مازندران و نیز شرق

شمال خراسان



برای دوتار شرق و شمال خراسان

## دستان بندی دوتار

دستان بندی دوتار در نواحی مختلف ایران از نظر تعداد و فواصل دستان‌ها متفاوت، و علت آن تفاوت میان محتوا و فواصل موسیقایی هر ناحیه نسبت به ناحیه دیگر است. چون نسبت‌های میان فواصل در موسیقی‌های شرقی - از جمله ایران - در محدوده نسبتاً معینی سیال و شناورند و تابع زیبایی‌شناسی قومی و فرهنگی و نیز زیبایی‌شناسی انفرادی استادان نوازنده هستند نمی‌توان به یک دستان بندی ثابت، مطلق و عمومی دست یافت زیرا حتی در یک ناحیه، دستان بندی هر استادی نسبت به استاد دیگر در محدوده نسبتاً معینی تفاوت دارد. در این قسمت، دستان بندی شاخص‌ترین استادان ارائه می‌شود.

## ۱- شرق خراسان: دستان بندی دوتار - غلام علی پور عطایی (ترتیب جام)

در مورد تعداد دستان‌ها در دوتار شرق خراسان اختلاف نظر وجود دارد و در مجموع می‌توان دریافت دو نوع دستان بندی قدیم و جدید در این ناحیه متداول است. دوتار شرق خراسان در قدیم دارای ۹ دستان بوده است و مقام‌های اصلی موسیقی در این ناحیه با ۹ دستان اجرا می‌شده‌اند. امروز بعضی نوازندگان از دوتارهایی با ۱۳ تا ۱۷ دستان استفاده می‌کنند.

دستان بندی قدیم<sup>۱</sup>


دستان بندی جدید

## ۲- شمال خراسان: دستان بندی دوتار - قربان سلیمانی (قوجان)




۱- عددهای بالای حامل این دستان بندی و سایر دستان بندی‌های ارائه شده در این کتاب نشانگر شماره دستان‌ها، و عددهای پایین حامل نشانگر کمتر یا بیشتر بودن صدای دستان‌ها در مقایسه با صداها گام تعدیل شده غربی برحسب سینت (Cent) است. گام تامپره یا معتدل، گامی است که در آن فاصله اکتاو که معادل ۱۲۰۰ واحد به نام سینت است به ۱۲ قسمت مساوی که هر قسمت معادل ۱۰۰ سینت است تقسیم می‌شود.


۳- منطقه ترکمنی (گلستان): دستان بندی دوتار- نظری محجوبی (گنبد قابوس)



۴- منطقه کنول (گلستان): دستان بندی دوتار- علی اصغر اصلانی کتولی (علی آباد کنول)



۵- شرق مازندران: دستان بندی دوتار- محمدرضا اسحاقی (بهشهر)



**تکنیک‌های اجرایی دوتار:** تکنیک‌های اجرایی دوتار در نواحی مختلف ایران یکسان نیست و در هر ناحیه بنا به ضرورت و محتوای ریپرتوار و زیبایی شناسی منطقه تغییر می‌کند. در این قسمت شاخص‌ترین تکنیک‌های اجرایی دست‌های راست و چپ دوتار در مناطق رواج این ساز ارائه می‌شوند.

**۱- شرق خراسان:** تکنیک‌های اجرایی دست راست: مضراب تک (چپ و راست)،



غلامعلی پورعطایی

تکرار سریع صدای واحد (انواع ریز) و تسلسل  
یکنواخت شکل‌های ریتمیک - متریک مشابه  
(در قالب پنجه پیچ، پیچ حرکتی، ریز حرکتی  
و ...); و تکنیک‌های اجرایی دست چپ:  
ویراسیون طولی، ویراسیون عرضی، کندن،  
تکیه و گلیساندو (به ندرت) هستند. از انگشت  
شست دست چپ در دوتار شرق خراسان معمولاً  
در انگشت گذاری استفاده نمی‌شود.



حاج قربان سلیمانی

**۲- شمال خراسان:** تکنیک‌های اجرایی دست‌های راست و چپ در دوتار شمال خراسان تا حدودی مانند تکنیک‌های دوتار شرق خراسان است. در اینجا نیز مضراب‌های چپ و راست تک، تکرار سریع صدای واحد و تسلسل شکل‌های ریتمیک - متریک مشابه شاخص هستند. تفاوت عمده تکنیک اجرایی دست چپ در دوتار شمال خراسان استفاده از انگشت شست روی وتریم است که باعث تفاوت صدادهی این ساز نسبت به دوتار شرق خراسان می‌شود.



نظری محجوبی

**۳- منطقه ترکمنی (گلستان):** تکنیک‌های اجرایی دوتار ترکمنی در مقایسه با سایر نمونه‌های دوتار پیچیده‌تر، سازمان یافته‌تر و تعریف شده‌تر است. مهم‌ترین تکنیک‌های اجرایی دست راست: شلیه، چیرتیم (در چند مرحله)، غثرو (در چند نوع و هر نوع در چند مرحله)، آل ساق، انواع ریز؛ و تکنیک‌های اجرای دست چپ: ناغما، ویراسیون (در انواع مختلف) و کندن هستند. انگشت شست دست چپ در نواختن دوتار ترکمنی نقشی تعیین کننده و پیچیده دارد.



علی اصغر اصلانی کتولی

**۴- منطقه کتول (گلستان):** تکنیک‌های اجرایی دست‌های راست و چپ در دوتار کتول تا حد زیادی متأثر از دوتار ترکمنی و در عین حال ساده شده این تکنیک‌هاست.



رمضان شکارچیان (ارزمون)

**۵- شرق مازندران:** تکنیک‌های اجرایی دست‌های راست و چپ در دوتار شرق مازندران نیز متأثر از دوتار ترکمنی و دوتار شمال خراسان است که با برخی ویژگی‌های موسیقی این منطقه سازگار شده‌اند. این ساز بیش از آنکه ساز تک‌نواز باشد، ساز همراهی‌کنندهٔ آواز است.

### موارد و نوع استفادهٔ دوتار

**۱- شرق خراسان:** دوتار، مهمترین ساز در همراهی آوازهای این منطقه است و با هیچ ساز دیگری - جز در موارد خاص با دایره - همراهی نمی‌شود. دوتار شرق خراسان سازی مجلسی است و این مجالس شامل محافل اُنس، گردهم‌آیی‌های دوستانه، مجالس شادی و آیین ذکرخوانی طریقت نقشبندیّهٔ مجددی هستند. تعدادی از مقام‌های این منطقه فقط به حلقهٔ ذکر اختصاص دارند و تعدادی دیگر در مجالس مختلف اجرا می‌شوند.

**۲- شمال خراسان:** دوتار شمال خراسان توسط نوازندگانی که بخشی نامیده می‌شوند نواخته می‌شود. بخشی، نوازنده، خواننده، داستان‌گو و شاعر است. دوتار مهمترین ساز همراهی‌کنندهٔ آواز در موسیقی شمال خراسان است و با هیچ ساز دیگری همراهی نمی‌شود. دوتار شمال خراسان نیز سازی مجلسی است و مجالس عروسی و محافل و شب‌نشینی‌ها مهمترین عرصه‌های حضور این ساز هستند. بخش مهمی از رپرتوار این ساز مربوط به داستان‌ها و روایت‌هایی است که بخشی به صورت آواز یا نقل اجرا می‌کند.

**۳- منطقهٔ ترکمنی (گلستان):** دوتار، مهمترین ساز در مناطق ترکمن‌نشین ایران و مهم‌ترین ساز در همراهی آوازهای این منطقه است. دوتار ترکمنی نیز توسط نوازندگانی که باغشی (بخشی) نامیده می‌شوند، نواخته می‌شود. حوزهٔ فعالیت بخشی‌های ترکمن مانند بخشی‌های شمال خراسان است. دوتار ترکمنی معمولاً با کمانچه همراهی می‌شود. این ساز نیز سازی مجلسی است و مجالس عروسی و محافل اُنس و شب‌نشینی‌ها مهمترین عرصه‌های حضور این ساز هستند. از دوتار ترکمنی در مجالس موسیقی درمانی که با عنوان پُرخوانی یا آیین ذکر برگزار می‌شود و نیز در تسکین بیماری سرخک، به ویژه در کودکان نیز استفاده می‌کنند. بخش مهمی از رپرتوار این ساز نیز مربوط به داستان‌ها و روایت‌هایی است که بخشی به صورت آواز یا نقل اجرا می‌کند.

**۴- منطقهٔ کتول (گلستان):** دوتار از سازهای اصلی منطقهٔ کتول در همراهی با آواز است. دوتار کتول با هیچ ساز دیگری همراهی نمی‌شود و مجالس عروسی و شادمانی و نیز محافل اُنس و



شب نشینی‌ها مهم‌ترین عرصه‌های حضور این ساز هستند.

**۵- شرق مازندران:** دوتار از سازهای اصلی در همراهی با آوازهای این منطقه است. این ساز نیز معمولاً با ساز دیگری همراهی نمی‌شود. برخی نوازندگان در مجالس عروسی گاه دوتار را با کمانچه و دایره یا تمبک می‌نوازند. مجالس عروسی و شادمانی و محافل اُنس و شب نشینی‌ها عرصه‌های اصلی حضور دوتار در این منطقه هستند.

### جنس و مواد به‌کار رفته در ساختمان دوتار

#### ۱- شرق خراسان

کاسه طنینی: چوب توت

صفحه: چوب توت

دسته: چوب‌های زردآلو، عناب، سرخدار

گوشی‌ها: چوب‌های زردآلو، گردو

شیطانک: شاخ قوچ، استخوان

سیم‌گیر: شاخ قوچ، استخوان، چوب، فلز

خرک: استخوان

وترها: سیم فولادی

دستان‌ها: زه، نخ نایلونی

#### ۲- شمال خراسان

کاسه طنینی: چوب توت

صفحه: چوب توت

دسته: چوب‌های زردآلو، عناب

گوشی‌ها: چوب زردآلو، فلز

شیطانک: استخوان، شاخ، چوب‌های زردآلو، عناب

سیم‌گیر: استخوان، شاخ، چوب

خرک: چوب‌های زردآلو، عناب، شاخ آهو

وترها: سیم فولادی

دستان‌ها: زه، مفتول فلزی، نخ نایلونی

#### ۳- منطقه ترکمنی (گلستان)

کاسه طنینی: چوب توت

صفحه : چوب توت

دسته : چوب‌های توت، زردآلو

گوشی‌ها : فلز (برنج)، چوب

شیطانک : شاخ قوچ، استخوان

سیم‌گیر : شاخ قوچ، استخوان

خرک : چوب

وترها : سیم فولادی

دستان‌ها : زه، مفتول فلزی

#### ۴- منطقه کتول (گلستان)

کاسه طنینی : چوب توت

صفحه : چوب توت، گردو

دسته : چوب‌های سخت (افرا)

گوشی‌ها : چوب‌های سخت (افرا، زردآلو، گردو)

شیطانک : استخوان، شاخ، چوب

سیم‌گیر : شاخ، استخوان

خرک : چوب‌های گردو، توت

وترها : سیم فولادی

دستان‌ها : زه، مفتول فلزی، سیم‌های مسی رشته‌ای، نخ نایلونی

#### ۵- شرق مازندران

کاسه طنینی : چوب توت

صفحه : چوب‌های توت، آزاد

دسته : چوب‌های گردو، آزاد، توت

گوشی‌ها : چوب‌های گردو، توت

شیطانک : چوب

سیم‌گیر : میخ فلزی، چوب، استخوان، شاخ

خرک : چوب‌های شمشاد، آزاد، توت

وترها : سیم فولادی

دستان‌ها : زه، مفتول فلزی، سیم‌های مسی رشته‌ای

## تنبور - کرمانشاه و لرستان

تنبور نام باستانی سازهای مضرابی خانوادهٔ دوتار و از سازهای قدیمی ایران و ساز آیینی و مذهبی سلسلهٔ یارسان در غرب ایران است. تنبور از معدود سازهای رایج در ایران است که مقدس شمرده می‌شود. حوزهٔ اصلی رواج تنبور، استان کرمانشاه، به ویژه دو منطقهٔ گوران و صحنه و بخش‌هایی از استان لرستان است. تنبور از خانوادهٔ سازهای زهی مضرابی (زخمه‌ای) مقید است که با انگشتان دست نواخته می‌شود و در رده‌بندی سازها در گروه زه‌صداها مضرابی قرار می‌گیرد.



### ویژگی‌های ظاهری و ساختاری تنبور: تنبور

دارای کاسهٔ طنینی یکپارچه یا ترکه‌ای به شکل تقریباً نیمه‌گلابی است و روی دهانهٔ کاسهٔ آن صفحهٔ چوبی قرار می‌گیرد. کاسهٔ طنینی با رابطی به نام گلویی به دسته‌ای نسبتاً طولی متصل است که دست‌ها روی آن بسته می‌شوند. تنبور در اصل دو وتر دارد، اما از چند دههٔ گذشته آن را معمولاً با سه وتر می‌نوازند (وتر اول مضاعف شده است). به همین دلیل تنبورهای قدیمی دو وتر و دو گوشی، و تنبورهای جدید سه وتر و سه گوشی

دارند. سیم‌گیر، خرک و شیطانک از دیگر اجزای ساختمانی تنبور محسوب می‌شوند.

**کوک تنبور:** تنبور کوک‌های مختلفی دارد، اما شاخص‌ترین و متداول‌ترین آنها دو نمونهٔ

زیرند:



### دستان بندی تنبور: دستان بندنی تنبور - سیدام‌الله شاه ابراهیمی (صحنه)



۱- مضاعف، در این کتاب به معنای «دوتایی» است.

**تکنیک‌های اجرایی تنبور:** مضراب شُر، پس شُر، پیش شُر، شُر متوالی، راست با پنجه، راست با سبابه، چپ با سبابه، راست - چپ با سبابه، چپ - راست با سبابه، چپ با دو تَک، ریز و دُزاب از مهم‌ترین تکنیک‌های دست راست، و ویبراسیون عرضی، ویبراسیون طولی، کندن و پنجه‌کاری، از تکنیک‌های عمده دست چپ در تنبور هستند.



سیدام‌الله شاه‌ابراهیمی

**موارد و نوع استفاده تنبور:** مهمترین مورد استفاده تنبور، همراهی ذکرها و مقام‌های مذهبی در مجالس ذکر سلسله یارسان است. از تنبور در موقعیت‌های دیگری چون زیارتگاه‌های یارسان، مجالس سوگواری، مجالس اُنس و گاه مجالس شادمانی نیز استفاده می‌شود. امروزه گروه‌هایی متشکل از چند تنبور تشکیل شده‌اند و از این ساز در ترکیب با بعضی سازهای ایرانی نیز استفاده می‌شود.

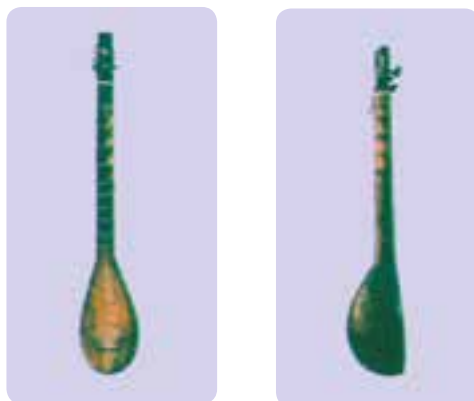
### جنس و مواد به‌کار رفته در ساختمان تنبور:

- کاسه طنینی و صفحه: چوب توت
- دسته: چوب گردو، گاه چوب چنار موج یا چوب زردآلو
- گلویی: چوب توت، گردو
- سیم‌گیر: شاخ بزکوهی، انواع چوب
- شیطانک: شاخ بزکوهی، انواع چوب‌های سخت
- خرک: چوب‌های شمشاد، گردو، فوفل
- گوشی‌ها: چوب‌های بید (در قدیم)، توت و گردو
- وترها: ابریشم خام یا زه (در قدیم)، سیم فولادی سفید، مس، برنج ۰/۱۸
- دستان‌ها: زه

## تمبوره – تالش

تمبوره که نام و ساختمان آن ارتباطش را با تنبور به اثبات می‌رساند از سازهای منقطة تالش، در غرب استان گیلان است. این ساز نیز از خانواده سازهای زهی مضرابی (زخمه‌ای) مقید است که هم با مضراب و هم با انگشتان دست نواخته می‌شود و در رده‌بندی سازها در گروه زه‌صداها مضرابی قرار می‌گیرد.

**ویژگی‌های ظاهری و ساختمانی تمبوره:** تمبوره تالشی کوچکترین ساز زهی مضرابی (زخمه‌ای) در نواحی مختلف ایران است. این ساز کاسه طنینی کوچکی به شکل تقریباً نیمه‌گلابی دارد و روی دهانه کاسه آن صفحه چوبی قرار می‌گیرد. کاسه طنینی به دسته‌ای نه چندان طویل متصل است که دستان‌ها روی آن بسته می‌شوند. تمبوره ۳ یا ۴ وتر دارد و کاسه و دسته آن به صورت یکپارچه ساخته می‌شوند. گوشی‌ها، سیم‌گیر، خرک، شیطانک و مضراب از دیگر اجزای ساختمانی این ساز محسوب می‌شوند.



**کوک تمبوره:** تمبوره تالشی به دو صورت کوک می‌شود:




برای اجرای موسیقی تالشی



برای اجرای موسیقی ترکی

**دستان بندی تمبوره**

**دستان بندی تمبوره – صالح بیدار (روستای چرود، دهستان آرکده – رضوانشهر)**



**تکنیک‌های اجرایی تمبوره:** تمبوره تالشی هم با مضراب و هم با انگشت‌های دست نواخته می‌شود. مضراب راست (تک)، مضراب چپ (تک)، ریز و تکرار سریع شکل‌های ریتمیک - متریک مشابه از مهمترین تکنیک‌های دست راست هستند و کندن، پنجه‌کاری، تکیه و ویراسیون عرضی، از تکنیک‌های عمده دست چپ محسوب می‌شوند.



**موارد و نوع استفاده تمبوره:** تمبوره تالشی ساز همراهی کننده آوازها و مقام‌های تالشی است و معمولاً در مجالس عروسی و شادمانی و به صورت تنها نیز نواخته می‌شود. از این ساز که امروزه رو به فراموشی است در اجرای ترانه‌های تالشی همراه با دایره نیز استفاده می‌شود.

#### جنس و مواد به کار رفته در ساختمان تمبوره:

کاسه و دسته یکپارچه: چوب‌های نمدار، توت، افرا، بلوط

صفحه: چوب‌های گردو، توت

گوشی‌ها: چوب‌های آزاد، نمدار، افرا، بلوط

سیم‌گیر: چوب، میخ فلزی

خرک: چوب‌های گردو، توت

وترها: سیم فولادی سفید، ابریشم (در قدیم)

دستان‌ها: زه، ابریشم (در قدیم)، سیم نایلونی

مضراب: پوست درخت گیلاس، شاخ

## تمبورک - بلوچستان

این ساز بر خلاف نام آنکه بیانگر تمبور کوچک است، سازی است نسبتاً بزرگ که در سرتاسر بلوچستان متداول است. تمبورک نیز از خانواده سازهای زهی مضرابی (زخمه‌ای) مقید است که غالباً با انگشتان دست و به ندرت با مضراب نواخته می‌شود و در رده بندی سازها در گروه زه صداهای مضرابی قرار می‌گیرد.

**ویژگی‌های ظاهری و ساختاری تمبورک:** تمبورک که در لفظ و لغت، خویشاوندی خود را



با تمبور (تنبور) نشان می‌دهد کاسه طنینی یکپارچه بزرگی به شکل تقریباً نیمه گلابی و دسته‌ای طویل و قطور دارد و روی دهانه کاسه با صفحه چوبی پوشیده شده است. تمبورک سه وتر و سه گوشی دارد و غالباً بدون دستان است. تمبورک دارای دستان همان دمبورای پاکستان است که ۵ تا ۶ دستان دارد. سیم‌گیر، خرک و شیطانک از دیگر اجزای ساختمانی تمبورک هستند.

**کوک تمبورک:** کوک تمبورک ثابت

است زیرا این ساز، به استثنای تمبورک‌های دارای دستان، ساز ملودی نواز نیست و یک ساز همراهی کننده است. کوک تمبورک، بنا به نیاز، در سقف‌های صوتی مختلفی می‌تواند قرار گیرد:



**دستان بندی تمبورک:**

**دستان بندی تمبورک - درویش محمدجان صاحب زاده (پیرآباد، سراوان)**





لعل بخش پیک

### تکنیک‌های اجرایی تمبورک: تمبورک بدون دستان با

انگشت‌های دست، و تمبورک دارای دستان با مضرابی از جنس پیش (برگ درخت نخل وحشی) نواخته می‌شوند. تکنیک‌های اجرایی تمبورک ساده‌اند و برای دست راست معمولاً شامل مضراب‌های راست و چپ با استفاده از تمام انگشت‌هاست. در تمبورک بدون دستان فقط روی وتر سوم انگشت‌گذاری می‌شود و وترهای اول و دوم به صورت دست باز استفاده می‌شوند. در تمبورک دارای دستان چهار انگشت برای انگشت‌گذاری به کار می‌روند.

### موارد و نوع استفاده تمبورک: تمبورک یک ساز

همراهی‌کننده در اجرای بیشتر نمونه‌های موسیقی بلوچستان است و در این اجراها معمولاً از یک تا دو تمبورک به همراه سازهای دیگر بلوچی استفاده می‌کنند.

### جنس و مواد به کار رفته در ساختمان تمبورک

کاسه طنینی: چوب‌های پَریوک، توت، آنبه

صفحه: چوب گز و چوب‌های دیگر

دسته: چوب‌های سخت

گوشی‌ها: چوب‌های پَریوک، گز

شیطانک: چوب‌های سخت

سیم‌گیر: چوب، میخ فلزی

خرک: چوب‌های مختلف

وترها: زه (در قدیم)، سیم فولادی سفید

دستان‌ها: زه (در قدیم)، سیم نایلونی

مضراب: پیش (برگ نخل وحشی)



## رباب هجده تار - بلوچستان و سیستان

رباب از سازهای قدیمی ایران است که امروزه فقط در شمال بلوچستان، سیستان، افغانستان و تا حدودی پاکستان و تاجیکستان رواج دارد. رباب از خانواده سازهای زهی مضرابی (زخمه‌ای) مقید است که با مضراب نواخته می‌شود و در رده‌بندی سازها در گروه زه‌صداها مضرابی قرار می‌گیرد. ویژگی‌های ظاهری و ساختمان رباب هجده تار: رباب هجده تار، بدنه‌ای کشیده و بلند و دسته‌ای کوتاه دارد و بخش عمده آن، یعنی کاسه طنینی دوقسمتی، دسته، سرپنجه و گاه تاج، یکپارچه



است. روی قسمت پایینی کاسه که بزرگتر است با پوست پوشانده می‌شود و روی دهانه کاسه بالایی و دسته که به هم متصل هستند صفحه چوبی قرار دارد. داخل دسته خالی و فضای داخلی آن به کاسه دو قسمتی متصل است. دو قسمت کاسه نیز از داخل به هم مربوط اند. دو گروه گوشی برای دو گروه از وترها در دو قسمت مختلف ساز نصب شده‌اند. گوشی‌های وترهای اصلی در قسمت سرپنجه و گوشی‌های وترهای فرعی (واخوان‌ها) در قسمت جانبی کاسه قرار گرفته‌اند. به


این ترتیب رباب دو گروه وتر اصلی و واخوان دارد. روی وترهای اصلی مضراب نواخته می‌شود و وترهای واخوان از ارتعاش وترهای اصلی به صدا درمی‌آیند. وترهای اصلی از روی خرک و وترهای واخوان از سوراخ‌های ایجاد شده در بدنه خرک عبور می‌کنند. روی دسته کوتاه و ضخیم رباب سه یا چهار دستان (و گاه بیشتر) بسته می‌شود، اما حدود اجرایی رباب فراتر از این دستان‌هاست. تعداد وترهای اصلی ۶ و تعداد وترهای واخوان ۱۲ تا ۱۳ عدد است.

## کوک رباب هجده تار

## الف - کوک وترهای اصلی



## ب - کوک وترهای فرعی (واخوان‌ها)





## دستان بندی رباب هجده تار دستان بندی رباب - موسی زنگشاهی (زاهدان)



موسی زنگشاهی

### تکنیک‌های اجرایی رباب هجده تار: بَم

بودن صدا و ساختمان رباب باعث می‌شود تکنیک‌های اجرایی آن زیاد پیچیده نباشد. مضراب‌های تک راست، تک چپ، ریز و دُرَّاب از مهمترین تکنیک‌های دست راست هستند و ویراسیون عرضی، ویراسیون طولی (به ندرت)، گلیساندو، کندن و پنجه کاری، از تکنیک‌های عمده دست چپ محسوب می‌شوند.

### موارد و نوع استفاده رباب هجده تار: از رباب در تک نوازی و گروه نوازی استفاده

می‌شود. در هم‌نوازی، یک تا دو رباب همراه با دیگر سازهای بلوچی حضور دارند. از این ساز در موقعیت‌های مختلفی چون مجالس عروسی، محافل ذکر دراویش صاحبان، آیین موسیقی درمانی گواتی و ... استفاده می‌کنند.

### جنس و مواد به کار رفته در ساختمان رباب هجده تار

کاسه طنینی دوقسمتی، دسته و سرپنجه به صورت یکپارچه : چوب توت

صفحه : چوب توت

پوست : پوست آهو

گوشی‌ها : چوب توت

شیطانک : چوب توت

سیم‌گیر : چوب‌های مختلف، میخ فلزی

خرک : شاخ آهو، چوب

دستان‌ها : زه، سیم نایلونی، نخ نسوز

وترها : وترهای اصلی شماره ۱، ۲ و ۳ سیم نایلونی نازک

وتر شماره ۴ سیم نایلونی ضخیم

وترهای شماره ۵ و ۶ سیم فولادی ۰/۱۸

مضراب : شاخ آهو، پلاستیک، پیش (برگ نخل وحشی)

## رباب پنج‌تار - بلوچستان

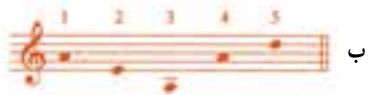
رباب پنج‌تار نوع خاصی از رباب است که در محافل ذکر در اویش صاحبان در سراوان بلوچستان استفاده می‌شود. این ساز نیز از خانواده سازهای زهی مضرابی (زخمه‌ای) مقید است که با مضراب نواخته می‌شود و در رده بندی سازها در گروه زه‌صداها مضرابی قرار می‌گیرد.



## ویژگی‌های ظاهری و ساختاری رباب پنج‌تار:

این نوع رباب بدنه‌ای کشیده و نسبتاً بلند دارد و بخش عمده آن، یعنی کاسه طنینی، دسته، سرپنجه و تاج، یکپارچه است. کاسه طنینی، یک قسمتی و روی دهانه آن با پوست پوشانده شده است. این ساز فاقد دستان است و ۵ وتر و ۵ گوشی دارد.

## کوک رباب پنج‌تار



## تکنیک‌های اجرایی رباب پنج‌تار: تکنیک‌های اجرایی

این رباب تا حدود زیادی مانند تکنیک‌های رباب هجده‌تار است. روی وترهای اول، دوم و سوم انگشت گذاری می‌کنند و از وترهای چهارم و پنجم به صورت دست‌باز استفاده می‌شود.

## موارد و نوع استفاده رباب پنج‌تار:

ذکر در اویش صاحبان در حومه سراوان بلوچستان استفاده می‌کنند و در واقع، سازآیینی این فرقه محسوب می‌شود. رباب پنج‌تار همراهی کننده تک‌خوان در اجرای غزل خوانی و ذکرها و گروه همخوانان است.

### جنس و مواد به کار رفته در ساختمان رباب پنج تار

کاسه طنینی، دسته، سرپنجه و تاج به صورت یکپارچه : چوب توت

صفحه : چوب توت

گوشی ها : چوب توت

خرک : چوب توت

پوست : پوست گوسفند

وترها : وترهای اول، چهارم و پنجم : سیم فولادی سفید ۱۸/۰

وتر دوم : سیم نایلونی نازک

وتر سوم : سیم نایلونی ضخیم

مضراب : پیش (برگ نخل وحشی)

## بینجو - بلوچستان

بینجو در اصل یک ساز بلوچی نیست و حدود پنجاه سال پیش از پاکستان به بلوچستان ایران مهاجرت کرده است. این ساز از خانواده سازهای زهی مضرابی (زخمه‌ای) مقید است که با مضراب نواخته می‌شود و در رده‌بندی سازها در گروه زه‌صداها مضرابی قرار می‌گیرد. بینجو اگرچه یک ساز زهی مضرابی مقید است، اما انگشتان دست نوازنده با وترها و پرده‌ها تماس نمی‌یابند و این عمل با دکمه‌ها یا شستی‌ها و تیغه‌های فلزی صورت می‌گیرد.

**ویژگی‌های ظاهری و ساختاری بینجو:** بینجو یک جعبه طنینی هندسی شکل نسبتاً کشیده و دراز، با عمق کم دارد که روی آن صفحه چوبی قرار دارد و خرک روی این صفحه نصب شده است.



این ساز ۶ وتر، ۶ گوشی و ۳ شیطانک دارد. از روی شیطانک اصلی، دو وتر اصلی بینجو یعنی وترهای سوم و چهارم عبور می‌کنند. دو شیطانک دیگر مربوط به وترهای جانبی اول و ششم است و وترهای دوم و پنجم فاقد شیطانک هستند. پرده‌های فلزی بینجو فقط با وترهای سوم و چهارم تماس می‌یابند و از بقیه وترها به صورت آزاد استفاده می‌شود. روی صفحه ساز یک چوب نسبتاً طویل به عنوان پایه برای پرده‌ها و شیطانک اصلی وجود دارد و روی این پایه که به منزله

دسته بینجو است پرده‌ها به صورت تیغه‌های فلزی نازک قرار دارند. روی جعبه طنینی نیز یک حفاظ چوبی قرار دارد که دکمه‌ها یا شستی‌ها زیر آن نصب شده‌اند. برای هر پرده یک شستی وجود دارد که انگشتان دست چپ نوازنده با آنها در تماس است. وضعیت قرار گرفتن دکمه‌ها در زیر دست چپ نوازنده تقریباً مانند وضعیت کلاویه‌های پیانو است.

## کوک بینجو



**پرده بندی بینجو:** بینجو اغلب در پاکستان ساخته می شود و ظاهراً قصد سازندگان آن در نصب تیغه ها یا پرده های فلزی ثابت، ایجاد صداهای کروماتیکِ تامپره است. بررسی دقیق تر نشان می دهد به خاطر عدم دقت کافی در نصب پرده ها و یا دستکاری نوازندگان، صداهای حاصل از این ساز غالباً با فواصل گام کروماتیکِ تامپره مطابقت کامل ندارد.

### پرده بندی بینجو — برکت شگل زهی (زاهدان)



### تکنیک های اجرایی بینجو: بینجو با مضرابی از جنس

پلاستیک نرم، طوری نواخته می شود که مضراب تقریباً با همه ترها در تماس است. به علت ساختمان ویژه بینجو، این ساز تکنیک های اجرایی دست راست گسترده ای ندارد. مضراب رفت، مضراب برگشت، ریز و دُزاب از مهمترین تکنیک های دست راست در این ساز هستند. برای گرفتن دکمه ها یا شستی های بینجو از هر پنج انگشت دست چپ استفاده می شود.

### موارد و نوع استفاده بینجو: امروزه در همه مناطق

بلوچستان به ویژه شهرها از بینجو در نمونه های مختلف موسیقی بلوچستان، به ویژه اجرای ترانه های شاد بلوچی (سوت) استفاده می شود. بینجو در گروه های اجراکننده موسیقی بلوچی در کنار سایر سازهای متداول در بلوچستان نواخته می شود.

### جنس و مواد به کار رفته در ساختمان بینجو: این ساز را همان طور که اشاره شد — معمولاً در

پاکستان می سازند و در ساخت آن بیشتر از چوب های متداول در محل، مانند خد یا بَبُر استفاده می شود.

## ساز (ساز عاشیقی - قوپوز) - آذربایجان شرقی و غربی و سایر مناطق ترک‌نشین

سازی که امروزه در دست عاشیق‌های آذربایجان دیده می‌شود «ساز» نام دارد و به ساز عاشیقی نیز معروف است. ظاهراً سازی که اوزان‌های قدیم (اجداد عاشیق‌های کنونی) می‌نواخته‌اند «قوپوز» یا «چگور» نام داشته است. تمرکز اصلی این ساز اگرچه در آذربایجان شرقی و غربی و جمهوری آذربایجان است، اما در استان‌های اردبیل، زنجان، همدان و قزوین نیز حضوری قابل توجه دارد. ساز عاشیقی از خانواده سازهای زهی مضرابی (زخمه‌ای) مقید است که با مضراب نواخته می‌شود و در رده‌بندی سازها در گروه زه‌صدا‌های مضرابی قرار می‌گیرد.

**ویژگی‌های ظاهری و ساختاری ساز عاشیقی:** ساز عاشیقی کاسه طنینی تزکه‌ای بزرگی



به شکل تقریباً نیمه‌گلابی و دسته‌ای طویل دارد و روی دهانه کاسه با صفحه چوبی پوشیده شده است. عدد ۹ در سنت موسیقی عاشیقی آذربایجان اهمیت زیادی دارد. ساز عاشیقی کاسه‌ای ۹ تزکه، ۹ وتر، ۹ گوشی و ۹ دستان دارد. امروزه به این ترکیب‌های ۹ تایی در ساختمان ساز کمتر توجه می‌شود و تعداد دستان‌ها افزایش یافته و تعداد تزکه‌ها به ۱۱ تا ۱۳ قطعه رسیده‌اند. تعداد وترها نیز کاهش یافته و به ۷ یا ۸ وتر رسیده‌اند. ساز عاشیقی به شکل سنتی ۹ وتر دارد که

در سه ردیف سه‌تایی در کنار هم قرار می‌گیرند. سازهای متداول در آذربایجان شرقی امروزه ۸ وتر (۳ ۲ ۳) و در آذربایجان غربی ۷ وتر (۳ ۱ ۳) دارند. به تعداد وترها در انتهای دسته گوشی وجود دارد. در سازهای قدیمی، دسته از طریق یک قسمت رابط به نام «یجه» یا «برچک» به کاسه متصل می‌شده است. تعداد دستان‌ها در قدیم ۹ و امروزه ۱۴ تا ۱۶ عدد است. برخی تک‌نوازان سازهایی با ۱۹ تا ۲۲ دستان دارند. سیم‌گیر، خرک، شیطانک و مضراب از دیگر اجزای ساز عاشیقی هستند.

**کوک ساز عاشیقی:** ساز عاشیقی با کوک‌های مختلفی نواخته می‌شود. عاشیق‌هایی که تکنیک

نوازدگی پیشرفته‌تری دارند و نیز تک‌نوازها از کوک‌های متنوع استفاده می‌کنند، اما متداول‌ترین، ساده‌ترین و عمومی‌ترین کوکی که بیشتر عاشیق‌ها از آن استفاده می‌کنند کوک زیر است:



**دستان بندی ساز عاشیقی:** سه روش مختلف دستان بندی در ساز عاشیقی وجود دارد که اختلافشان در تعداد دستان هاست. در قدیم این ساز ۹ دستان داشت و امروزه حدود ۱۶ دستان دارد و تک نوازان از سازهایی با ۱۹ تا ۲۲ دستان استفاده می کنند.

**الف - دستان بندی ساز عاشیقی - ایمران حیدری (آذربایجان شرقی - تبریز)**  
**دستان بندی قدیم**



**دستان بندی متداول امروز**



**دستان بندی جدید**



ساختار اصلی مقام‌ها یا «هاواها»ی عاشیقی با ۹ دستان اجرا می شود، اما برای اجرای برخی تزیین‌ها ۱۶ دستان مورد نیاز است. تک نوازان برجسته برای اجرای تزیین‌های بیشتر یا اجرای مقامات آذربایجانی که خارج از حوزه موسیقی عاشیقی است به سازهایی نیاز دارند که بیش از ۱۶ دستان داشته باشند.



## ب - دستان بندی ساز عاشیقی - محمدحسین دهقان (آذربایجان غربی - ارومیه)



### تکنیک‌های اجرایی ساز عاشیقی: اگرچه تکنیک‌های اجرایی ساز عاشیقی عموماً در نیم



ایمران حیدری

قرن گذشته پیشرفت چندانی نداشته‌اند، اما در چند دهه اخیر تحت تأثیر پیشرفت این تکنیک‌ها در جمهوری آذربایجان توسط نوازندگانی چون عدالت نصیب‌اف، تک‌نوازان این ساز نیز در آذربایجان ایران به تکنیک‌های پیشرفته‌ای دست‌یافته‌اند. مضراب‌های سوروتمه، (شبیبه به مضراب خراش در برخی سازهای ایرانی و شاخص‌ترین مضراب در ساز عاشیقی)، راست - چپ - راست، چپ - راست - چپ، راست - چپ، چپ - راست، ریز و دُرَاب از مهمترین تکنیک‌های دست راست هستند و کنده‌کاری، پنجه‌کاری، ویراسیون عرضی، ویراسیون طولی (به‌ندرت)، ویراسیون با لرزاندن و تکان دادن کاسه ساز در بغل و گلیساندو، از عمده‌ترین تکنیک‌های دست چپ به شمار می‌روند.

### موارد و نوع استفاده ساز عاشیقی: ساز عاشیقی مهمترین ساز در فرهنگ موسیقی عاشیقی

آذربایجان است و توسط عاشیق که خود خواننده نیز هست نواخته می‌شود. البته در شیوه‌های جدید، تک‌نوازهایی ظهور کرده‌اند که غالباً آواز نمی‌خوانند. در شیوه سنتی، ساز، آواز را همراهی می‌کند، اما اصولاً در فرهنگ موسیقی عاشیقی، آواز غالب است. در آذربایجان شرقی، بالابان و دایره، ساز و خواننده را همراهی نمی‌کند. عمده‌ترین موارد اجرای موسیقی عاشیقی، مجالس عروسی و شادمانی و قهوه‌خانه‌ها هستند. در آذربایجان همیشه قهوه‌خانه‌هایی وجود دارند - معروف به قهوه‌خانه‌های عاشیق‌لار- که در آنها عاشیق‌ها به اجرای موسیقی می‌پردازند.

### جنس و مواد به کار رفته در ساختمان ساز عاشیقی

کاسه طنینی و صفحه : چوب توت

دسته : چوب های زردآلو، راش، بلوط

گوشی ها : چوب های گردو، شمشاد، آزاد

شیطانک : استخوان شاخ گاو، روتومول (نوعی ماده مصنوعی)

سیم گیر : استخوان شاخ گاو، روتومول

خرک : چوب های سخت، گردو، زردآلو، فوفل

وترها : سیم فولادی سفید ۱۸/۰

دستان ها : زه (در قدیم)، سیم نایلونی

مضراب : پوست درخت گیلاس، پلاستیک نرم

## تار آذربایجانی - آذربایجان شرقی

تار آذربایجانی مهمترین ساز در اجرای مقامات آذربایجان است. مقامات مجموعه‌ای منظم و نسبتاً مدوّن از نغمه‌ها، مقام‌ها و گوشه‌های مختلف است که به ردیف دستگاهی موسیقی ایران شبیه است و می‌توان گفت با ردیف موسیقی فارسی ریشه‌های مشترک دارد.

بر اساس برخی مدارک، تار آذربایجانی حاصل تغییراتی است که روی تار پنج‌سیم فارسی ایجاد شده‌اند. تار فارسی حداقل در قرن هجدهم میلادی در ارمنستان، آذربایجان، قفقاز و تاجیکستان که در گذشته در قلمرو سیاسی ایران قرار داشتند رایج بود و در همین قرن، نوازنده و موسیقی‌دانی به نام میرزا صادق اسداغلو (صادق‌جان) در شهر شوشا در ناحیه قره‌باغ که امروزه در جمهوری آذربایجان واقع است تار آذربایجانی را با ایجاد تغییراتی روی تار فارسی به وجود آورد. تار آذربایجانی از خانواده سازهای زهی مضرابی (زخمه‌ای) مقید است که با مضراب نواخته می‌شود و در رده‌بندی سازها در گروه زه‌صدا‌های مضرابی قرار می‌گیرد.

**ویژگی‌های ظاهری و ساختاری تار آذربایجانی:** کاسه طنینی تار آذربایجانی مانند تار فارسی



از دو قسمت کاسه بزرگ و کاسه کوچک یا نقاره تشکیل شده است. کاسه طنینی، یکپارچه است و در مقایسه با تار فارسی، کوچک‌تر و کم‌حجم‌تر، و پشت آن برخلاف تار فارسی نسبتاً صاف و تخت است. حجم کمتر و تخت بودن پشت کاسه این امکان را به نوازنده می‌دهد تا آن را هنگام نواختن به راحتی روی سینه خود قرار دهد. دهانه کاسه و نقاره در مقایسه با تار فارسی بازتر است و روی آنها پوست کشیده می‌شود. دسته ساز در زائده کوتاهی که از نقاره خارج شده است فرو می‌رود.

روی دسته ۲۲ تا ۲۴ دستان بسته می‌شوند و در انتهای آن سرپنجه قرار دارد که محل گوشی‌هاست. در سرپنجه ۹ گوشی وجود دارد (۶ گوشی بزرگ و ۳ گوشی کوچک). تار آذربایجانی ۱۱ وتر دارد که ۶ وتر آن، وترهای اصلی هستند. چهار وتر به سیم‌های زنگ (جینگنه) معروف هستند که دوه‌دو، به صورت همصدا کوک می‌شوند و هر دو وتر به یک گوشی متصل‌اند. بنابراین برای چهار سیم زنگ، ۲ گوشی وجود دارد. تنها گوشی باقی‌مانده مربوط به سیم باس است. ۶ وتر اصلی در سه گروه دوتایی با

نام‌های سفید، زرد و بَم تقسیم می‌شوند. این ساز ۴ شیطانک دارد که اولی شیطانک اصلی است و در محل اتصال دسته به سرپنجه قرار دارد و از روی آن ۶ وتر اصلی عبور می‌کنند. دومی شیطانک فرعی سیم‌باس است که به شیطانک اصلی متصل است. دو شیطانک فرعی دیگر، محل عبور سیم‌های زنگ هستند. مضراب تار آذربایجانی قطعه‌ای از جنس شاخ گاو میش یا مواد مصنوعی است که بر خلاف تار فارسی فاقد موم است.

**کوک تار آذربایجانی:** این ساز بر مبنای دیپازون کوک می‌شود، اما این مبنای اجراهای مختلف متفاوت است:

الف - در همراهی با ارکستر سمفونیک، پیانو و سایر سازهای غربی، وترهای مضاعف ردیف اول، «دو» کوک می‌شوند.

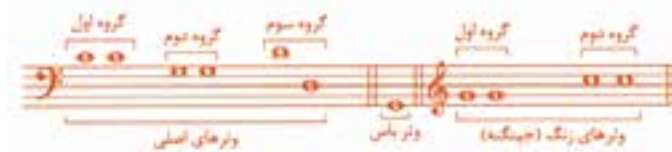
ب - در همراهی با ارکستر سازهای ملی آذربایجان، وترهای مضاعف ردیف اول، «سی» کوک می‌شوند.

ج - گاه در همراهی با ارکستر و خوانندگان اپرا، وترهای مضاعف ردیف اول، «لا» کوک می‌شوند.

د - در همراهی با خواننده در اجرای سنتی مقامات، وترهای مضاعف ردیف اول بنا به وسعت صدای خواننده، «سی»، «سی‌بمل» یا «لا» کوک می‌شوند.

تار آذربایجانی برای اجرای مقامات به صورت‌های مختلفی کوک می‌شود که برخی از آنها به شرح زیرند:

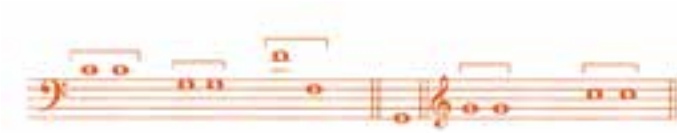
برای بیات شیراز و راست



برای ماهور «دو»، چهارگاه «دو»، شور «سل»، شوشتر «دو»، رُهاب «سل»، حجاز، کُردشهناز (شعبه‌ای از شور «دو»)، قطار و ...



برای شور «سُل» و اُرتامهور «فا»



از کوک‌های دیگری هم برای اجرای مقامات و شعبه‌های مختلف استفاده می‌شود که از ذکر همه آنها صرف نظر می‌کنیم.

### دستان بندی تار آذربایجانی دستان بندی تار آذربایجانی – حبیب صیرفی (تبریز)



**تکنیک‌های اجرایی تار آذربایجانی:** در آذربایجان، تکنوازان تار از اهمیت بسیار برخوردارند. ساختمان و امکانات اجرایی این ساز نوازندگان آن را مجبور کرده است تکنیک‌های



علی سلیمی

اجرای دشواری را بیاموزند. در میان سازهای متداول در موسیقی آذربایجان، ریپرتوار تار از همه گسترده‌تر است و وجود ریپرتوار مکتوب برای این ساز باعث شده است اغلب تکنیک‌های اجرایی، نشانه‌های خاص و تعریف شده داشته باشند. مهمترین تکنیک‌های دست راست در تار آذربایجانی عبارت‌اند از: اوست مضراب (مضراب

رو یا بالا)، آت مضراب (مضراب زیر یا پایین)، روخت (تریمول، ریز)، دویمه مضراب، سانتور مضراب (قابتاقی مضراب)، قاشیق مضراب، عاشیق سیاقی مضراب، خراش، دُزاب، شلال و قوشامضراب.

مهمترین تکنیک‌های دست چپ نیز در تار آذربایجانی عبارت‌اند از: لال بارماق، دارتماسیم (کندن، پنجه کاری)، تکیه، گلیساندو، اجرای چند صدا در یک زمان، استفاده از انگشت اول به عنوان شیطانک موقت، ویراسیون طولی، ویراسیون عرضی (درشت و ریز) و ویراسیون بالرزندان کاسه طنینی در بغل (خوم تار). به دلیل وجود سیم‌باس و سیم‌های زنگ در این ساز، از انگشت شست دست چپ نمی‌توان در انگشت گذاری استفاده کرد.

**موارد و نوع استفاده تار آذربایجانی:** تار آذربایجانی مهمترین و اصلی‌ترین ساز در اجرای مقامات و دستگاه‌های موسیقی آذربایجان است که هم در همراهی آواز، هم به صورت تک‌نوازی و هم همراه با سازهای دیگر مورد استفاده قرار می‌گیرد. مجالس عروسی و شادمانی، محافل انس، ارکستر سازهای ملی آذربایجان، ارکسترهای مختلط، ارکسترهای سمفونیک، اپرا و باله از عرصه‌های حضور این ساز هستند.

### جنس و مواد به کار رفته در ساختمان تار آذربایجانی

کاسه طنینی: چوب‌های توت، گردو

دسته: چوب گردو

پوست: پوست دل (قلب) گاو

گوشی‌ها: چوب‌های گردو، جنگلی، آرموت

شیطانک اصلی و شیطانک سیم‌باس (یکپارچه): شاخ گاو ماده، استخوان قلم پای شتر

شیطانک‌های سیم‌های زنگ: میخ‌های فولادی

سیم‌گیر: شاخ، آلیاژهای برنج و آلومینیم

خرک: شاخ گاو ماده، استخوان قلم پای شتر، مواد مصنوعی

وترهای مضاعف گروه اول (وترهای اول و دوم): سیم فولادی سفید ۱۸/۰ تا ۲۲/۰

وترهای مضاعف گروه دوم (وترهای سوم و چهارم): سیم برنزی زرد ۱۸/۰ تا ۲۲/۰ و یا

۲۰/۰ تا ۲۵/۰

وتر پنجم: سیم فولادی سفید ۱۸/۰ تا ۲۲/۰

وتر ششم: سیم فولادی سفید با روکش نایلونی ۳۶/۰ یا سیم برنزی با روکش فتری

سیم‌باس: سیم فولادی سفید با روکش فتری ۵۰/۰

سیم‌های زنگ: سیم فولادی سفید ۱۸/۰ تا ۲۲/۰ (گاهی نازک‌تر)

دستان‌ها: زه (در قدیم)، سیم نایلونی

مضراب: شاخ گاو میش ماده، مواد مصنوعی