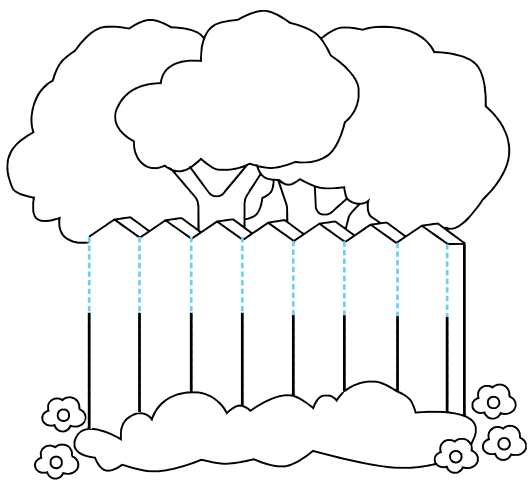
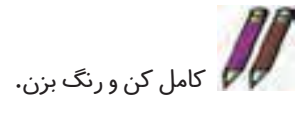
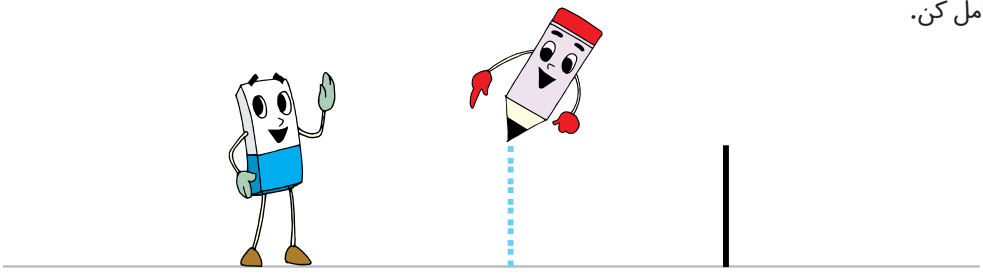


\* به پدر و مادر خود نیکی کنید.  
قرآن کریم

# بخش ۱

## نگاره‌ها




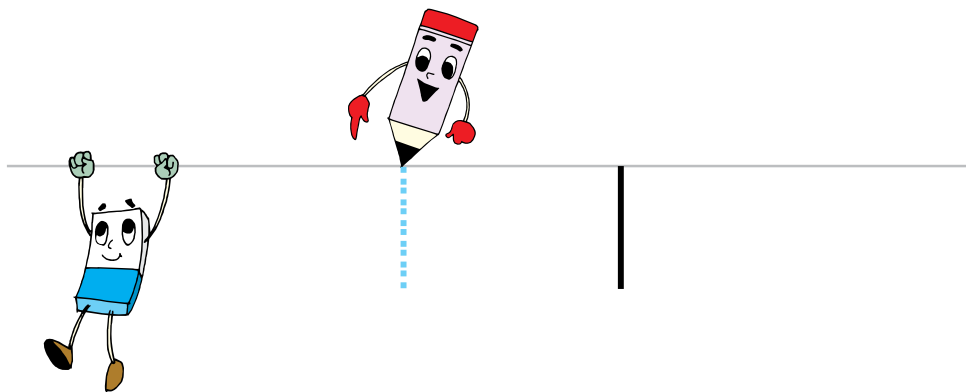



Handwriting practice lines consisting of a top row with vertical tick marks and a downward arrow, followed by three horizontal blue lines.

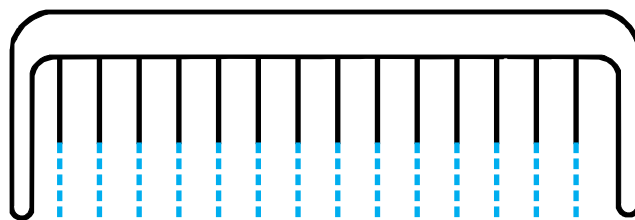





کامل کن. 



کامل کن و رنگ بزن. 





بنویس. 



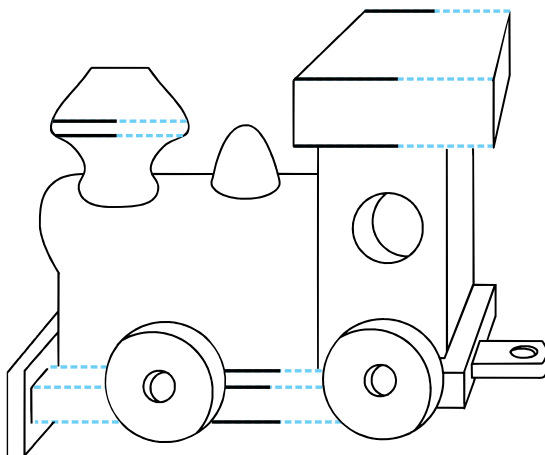
کامل کن.



سلام!



کامل کن و رنگ بزن.




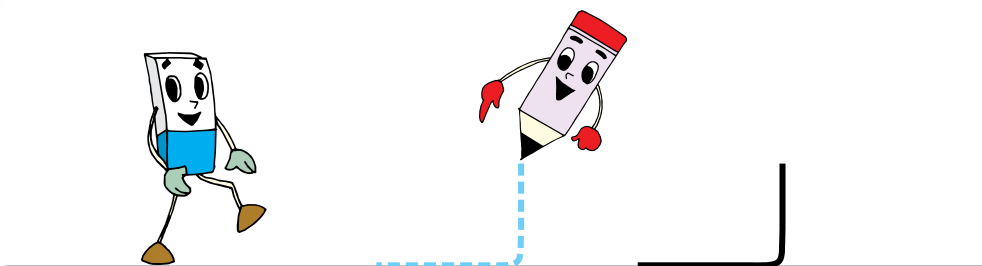
بنویس.




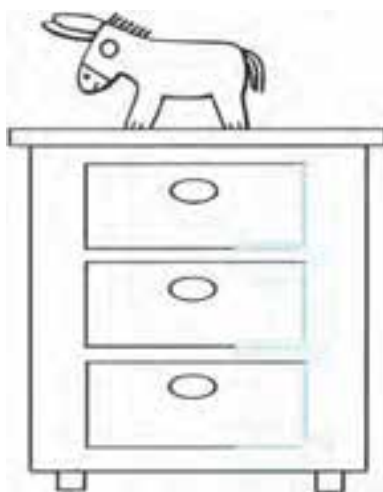
خسته نباشی!



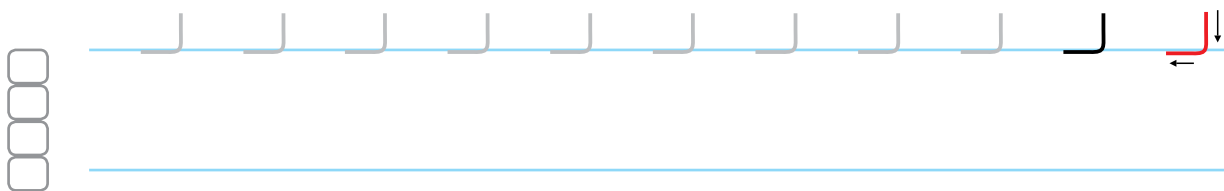
کامل کن. 



کامل کن و رنگ بزن. 




بنویس. 




سلام  
دوست من!

کامل کن.



کامل کن و رنگ بزن.




بنویس.





Handwriting practice lines consisting of a top line, a middle line, and a bottom line. The top line has vertical tick marks. A solid vertical line and a red vertical line with an upward arrow are on the right side.






کامل کن. 



کامل کن و رنگ بزن. 



بنویس. 

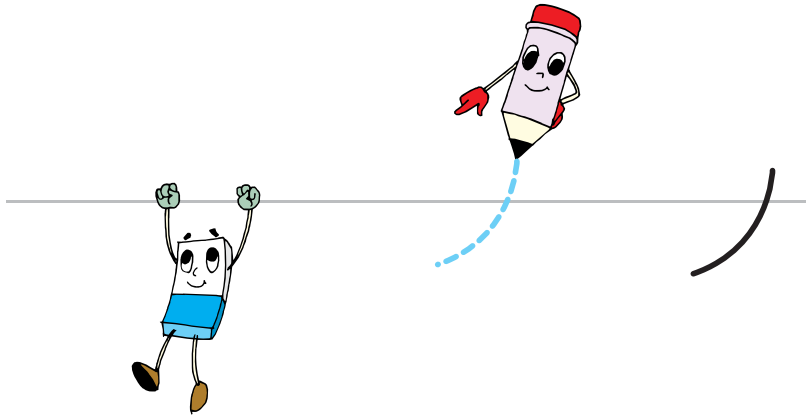


Four horizontal blue lines for writing. The top line has several curved brackets above it. The second line from the top has a red and blue bracket above it.

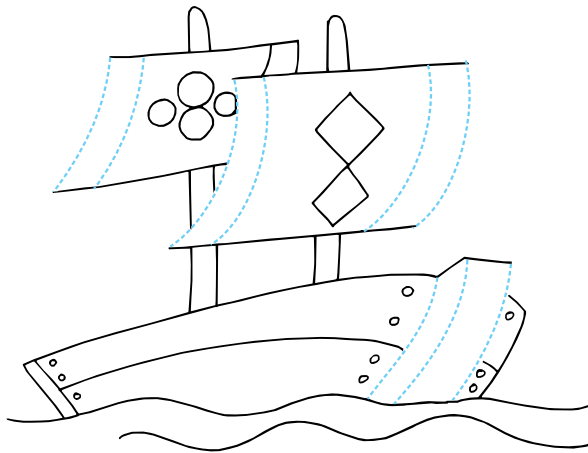


سلام،  
روز به خیر!

کامل کن.



کامل کن و رنگ بزن.




بنویس.





خسته نباشی!







کامل کن. 



کامل کن و رنگ بزن. 




بنویس. 




سلام،  
روز به خیر!

کامل کن.



کامل کن و رنگ بزن.




بنویس.

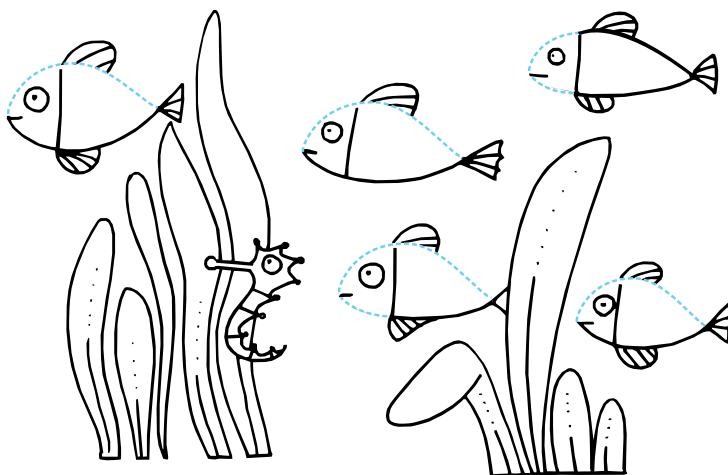





کامل کن.



کامل کن و رنگ بزن.

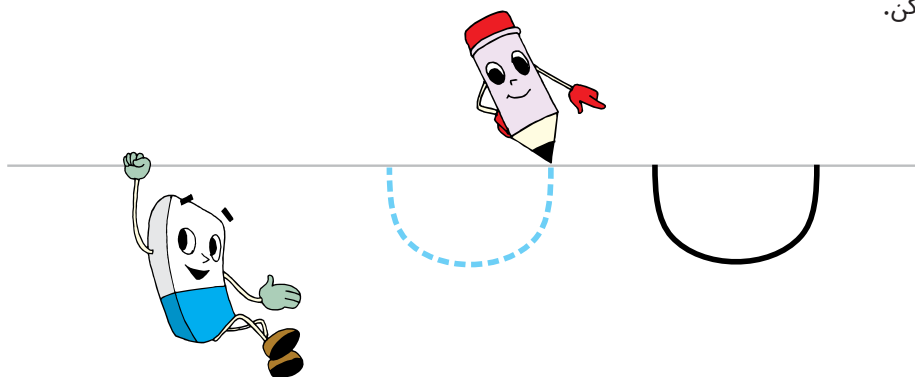


بنویس.




سلام،  
روز به خیر!

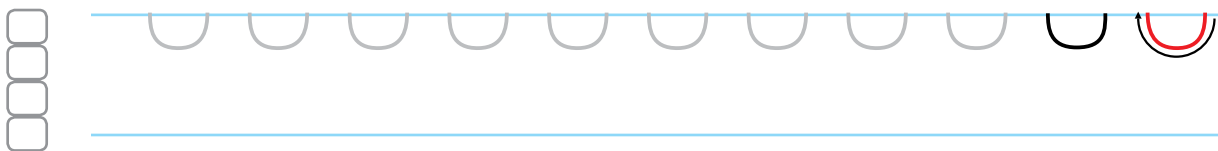
کامل کن.




کامل کن و رنگ بزن.



بنویس.

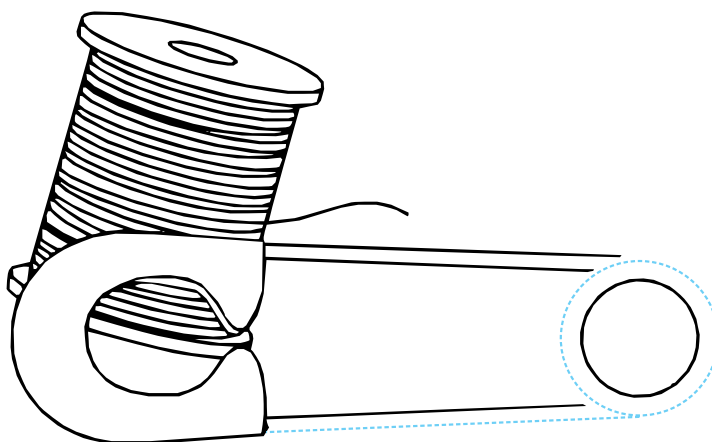




کامل کن.



کامل کن و رنگ بزن.



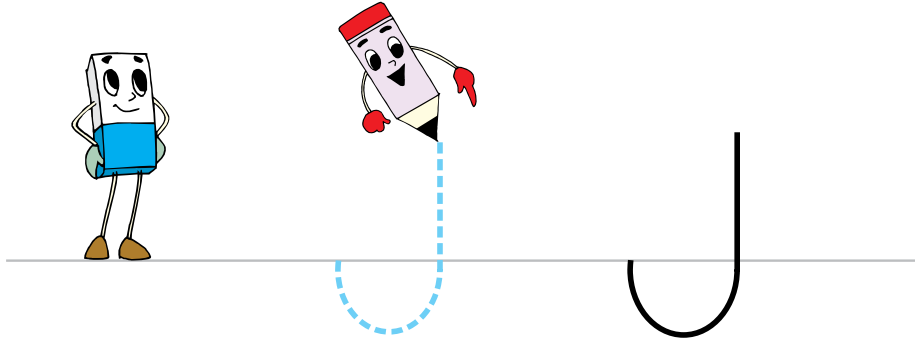
بنویس.



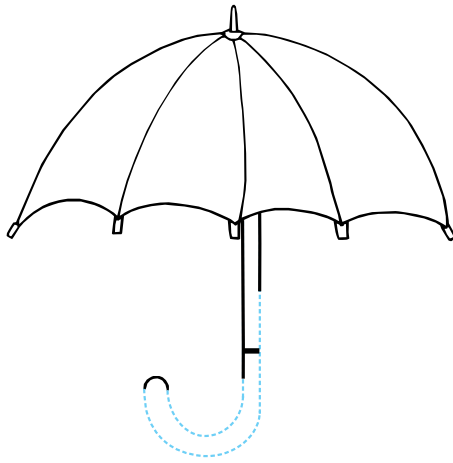
روزت به خیر!

سلام  
هم شاگردی!


کامل کن.




کامل کن و رنگ بزن.

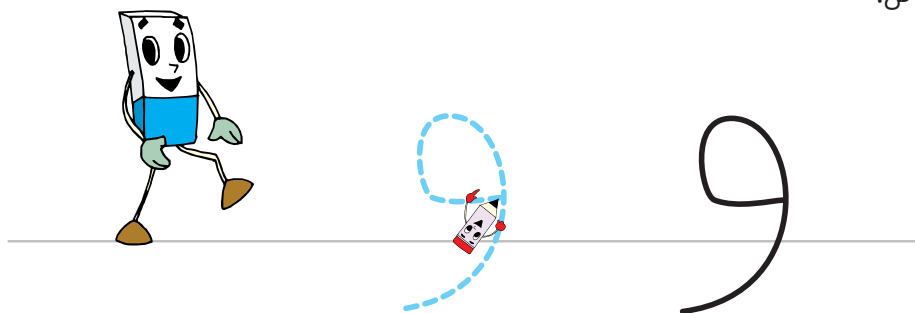



بنویس.

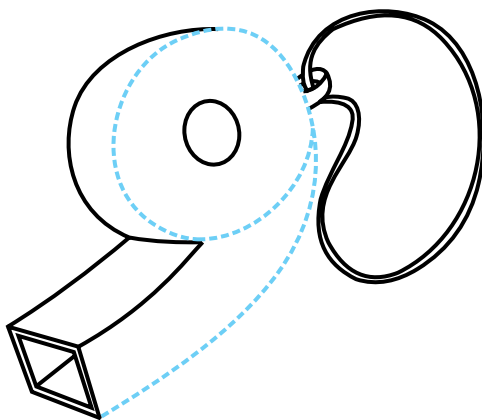




کامل کن. 



کامل کن و رنگ بزن. 

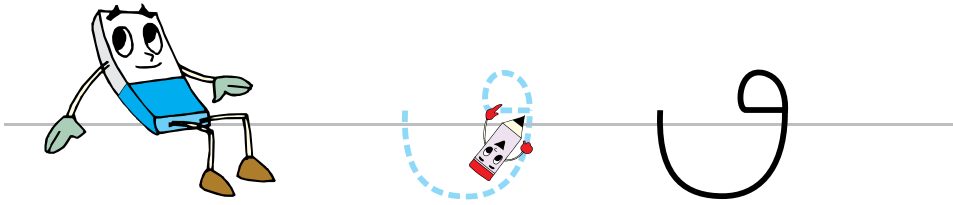


بنویس. 




دوست من  
سلام!

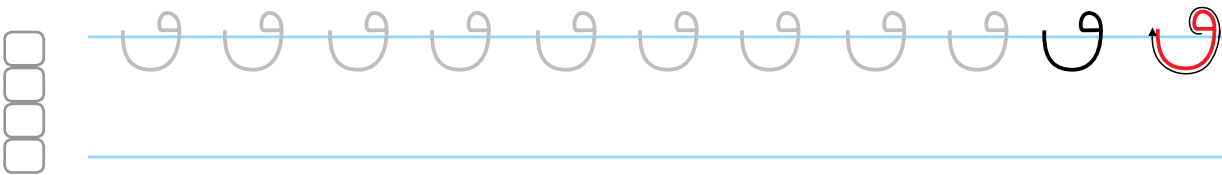
کامل کن.



کامل کن و رنگ بزن.




بنویس.









کامل کن. 



کامل کن و رنگ بزن. 



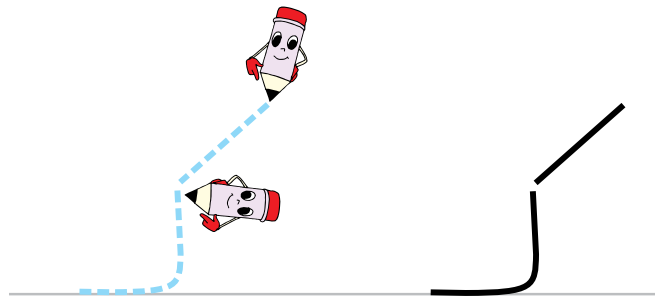
بنویس. 




کامل کن.



سلام!



کامل کن و رنگ بزن.




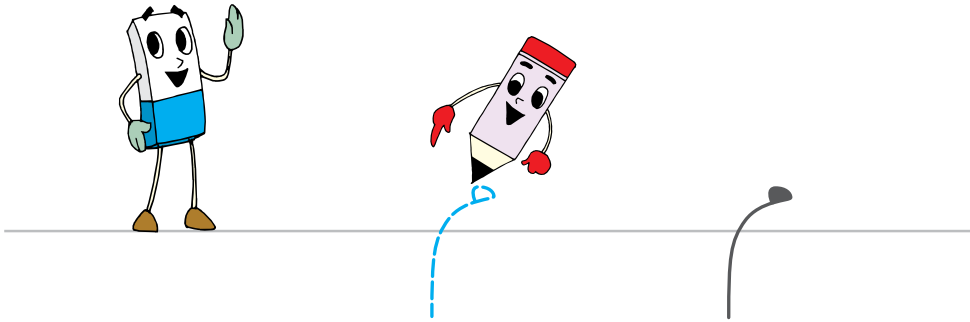
بنویس.





خدا نگه دار!



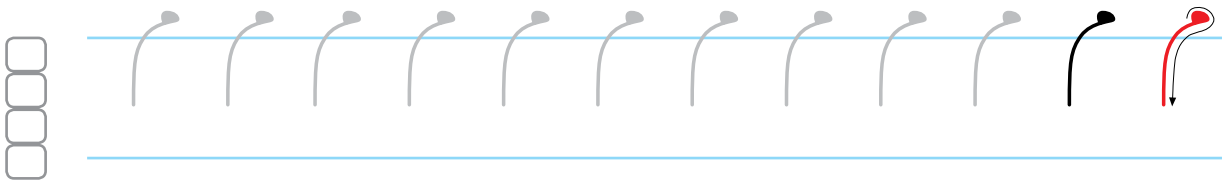
کامل کن. 



کامل کن و رنگ بزن. 

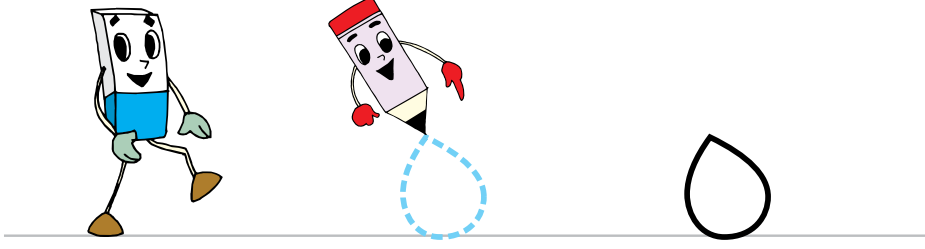


بنویس. 




هم کلاسی  
سلام!

کامل کن.



کامل کن و رنگ بزن.

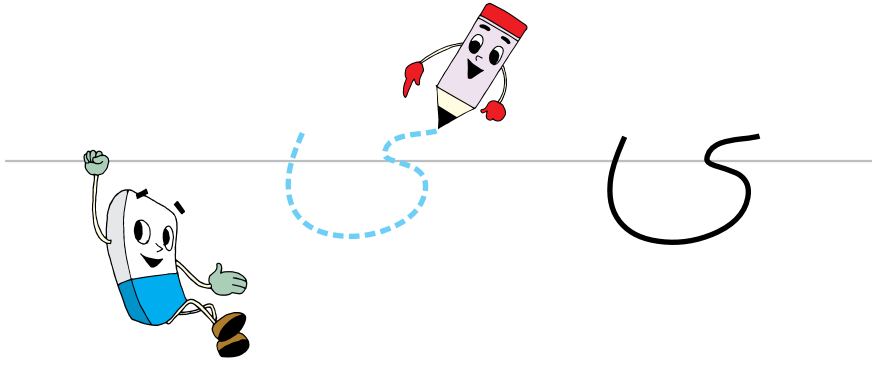


بنویس.

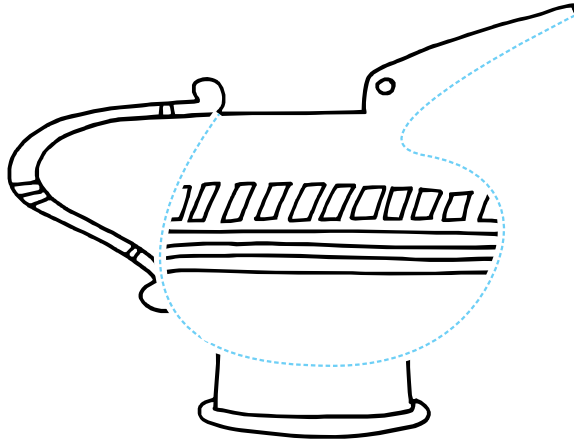




کامل کن.



کامل کن و رنگ بزن.



بنویس.



ی ی ی ی ی ی ی ی ی ی ی



شادباش!



سلام  
فرزندم

بنویس.

س س س س س س س س س س

Blank handwriting lines for practicing the letter 'س'.

ح ح ح ح ح ح ح ح ح ح

Blank handwriting lines for practicing the letter 'ح'.

ح ح ح ح ح ح ح ح ح ح

Blank handwriting lines for practicing the letter 'ح'.



خیلی خوب!



سلام جانم!



بنویس.

ب ب ب ب ب ب ب ب



Blank handwriting lines for practicing the letter 'ب'.

ه ه ه ه ه ه ه ه



Blank handwriting lines for practicing the letter 'ه'.

و و و و و و و و



Blank handwriting lines for practicing the letter 'و'.



آفرین بر تو!