


بین و گوش کن

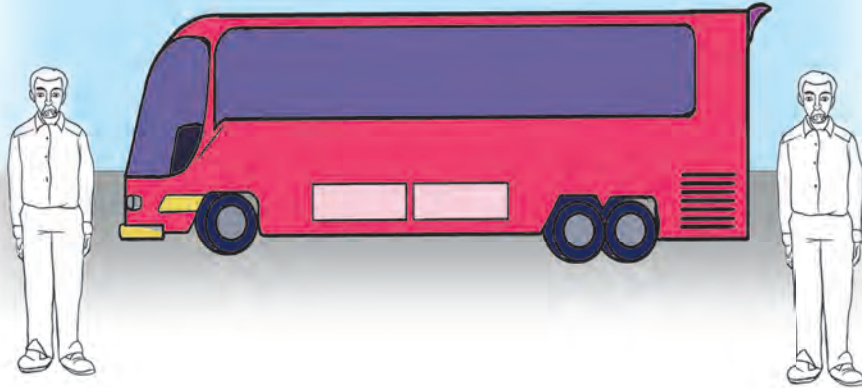


بگرد و پیدا کن


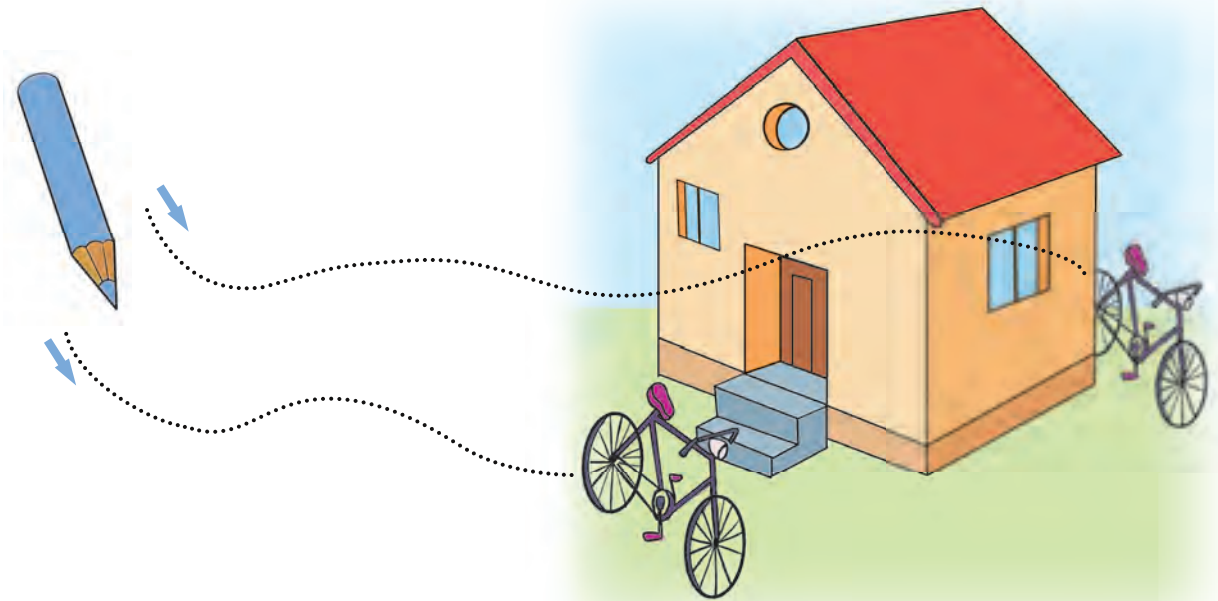
● دور هویج جلوی خرگوش خط بکش.



● راننده جلوی اتوبوس را رنگ بزن.



● خطی که به دوچرخه جلوی خانه می‌رسد، پررنگ کن.





آفرین

● با یک خط سگ را به جلوی خانه اش برسان.




بین و مثل من بگو




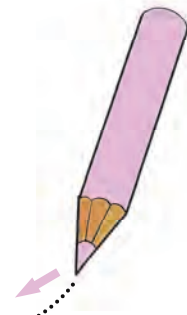

آفرین


اگه گفتی؟

● دو چرخه کجای ماشین قرار دارد؟




● اگر این خط را پررنگ کنی به کدام موش می رسی؟ این موش کجای سبزه ایستاده است؟







ببین و انجام بده

● اسباب بازی های جلوی امید را رنگ بزن.



● ماهی ها و قایق جلوی کشتی را رنگ بزن.



آفرین



بین و گوش کن




بگرد و پیدا کن




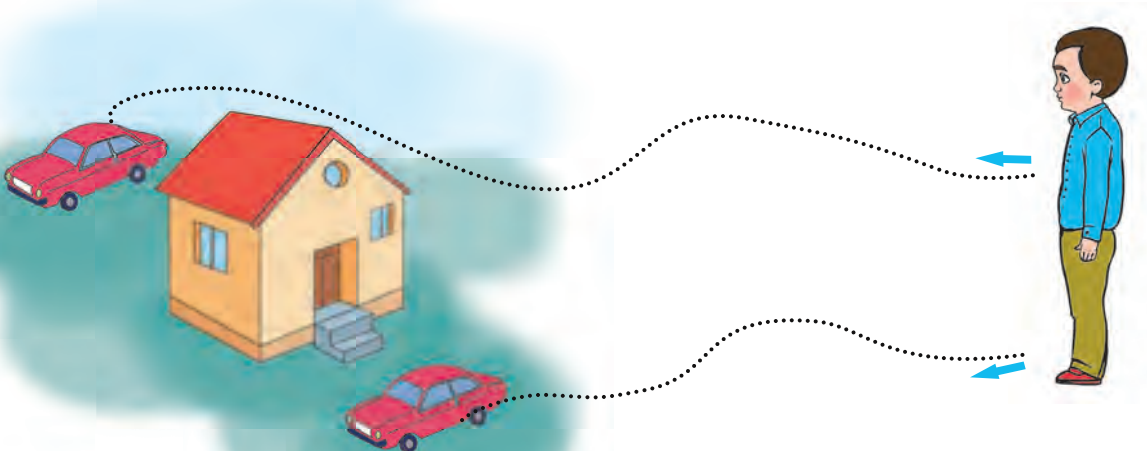
● اسبی که عقب نرده ایستاده است را علامت بزن.



● عروسک عقب مینا را رنگ بزن.





● خطی که امید را به ماشین عقب خانه می‌رساند، پررنگ کن.



● با یک خط راننده را به عقب ماشین برسان.



بین و مثل من بگو






اگه گفتی؟

● امید کجای میز ایستاده است؟




● این خط را پررنگ کن تا به دوچرخه آبی برسی. حالا بگو دوچرخه ی آبی کجای ماشین قرار دارد؟



آفرین

بین و انجام بده


● بچه هایی که عقب معلم ایستاده اند را رنگ بزن.



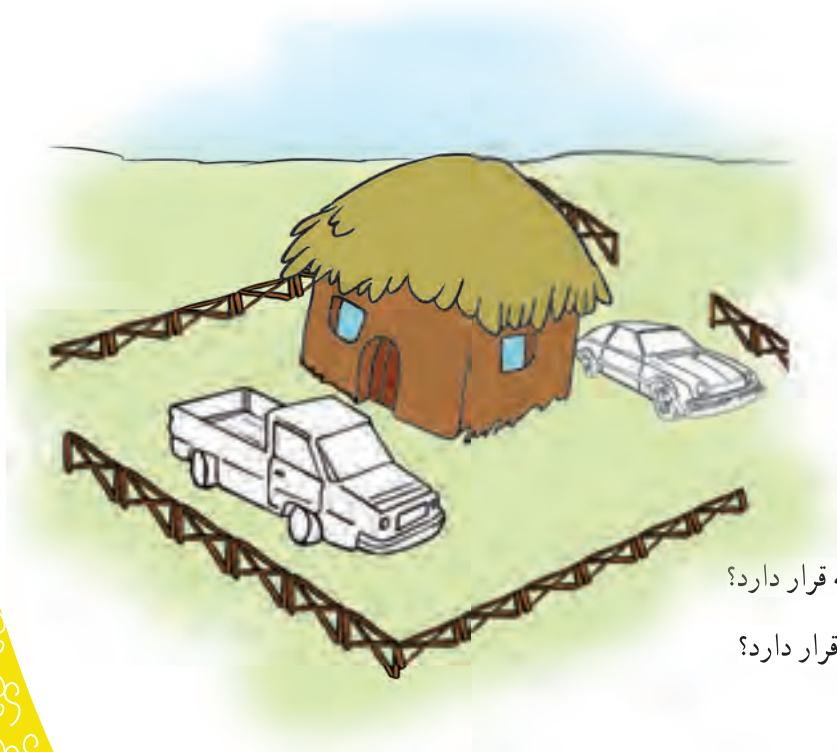
● دختر و پادکنک عقب کالسکه بچه را رنگ بزن.



● اشیایی که عقب تخت خواب می بینی، علامت بزن.




● ماشین عقب خانه را قرمز و ماشین جلوی خانه را آبی رنگ بزن.



● ماشینی که رنگ قرمز زدی کجای خانه قرار دارد؟



● ماشینی که رنگ آبی زدی کجای خانه قرار دارد؟

کاردستی




وسایل مورد نیاز :

- چسب، کاغذ
- تصویر شماره ۲ را از صفحه ضمیمه جدا کرده و در مقابل نوآموز قرار دهید و از او بخواهید خرگوش را عقب زده ها و موش را جلوی درخت بچسباند.




بین و گوش کن



بگرد و پیدا کن




● باتوجه به تصویر نمونه، تویی که در دست راست امید است را رنگ بزن.



● با توجه به تصویر نمونه، دوردسته گلی که در دست راست میناست، خط بکش.




● دست راست امید را رنگ بزن.




آفرین


● با پررنگ کردن کدام خط به پای راست امید می رسی؟




● با کشیدن خط توپ را به پای راست امید وصل کن.



● روی دست راست مینا انگشتر بکش.



بین و مثل من بگو




ببین و گوش کن



بگرد و پیدا کن




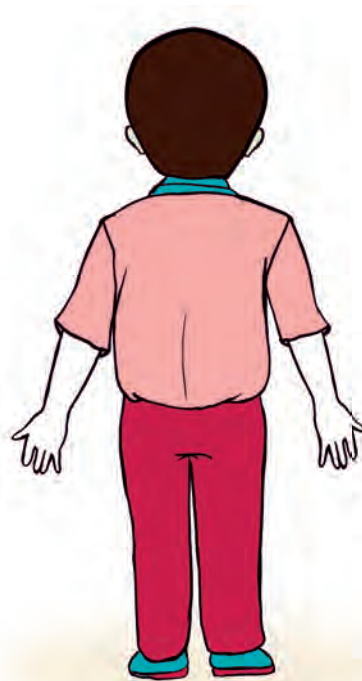
● باتوجه به تصویر نمونه، کیفی که در دست چپ میناست را رنگ بزن.



● با توجه به تصویر نمونه، مدادی که در دست چپ امید است را علامت بزن.



● دست چپ امید را رنگ بزن.




آفرین

● با پررنگ کردن کدام خط به پای چپ امید می رسی؟




● با کشیدن خط عروسک را به دست چپ مینا وصل کن.





آفرین


● روی دست چپ امید ساعت بکش.




ببین و مثل من بگو




بین و انجام بده



● عروسک دست راست مینارا قرمز و عروسک دست چپ را آبی رنگ کن.





● با یک خط مداد را به دست راست مینا و دفتر را به دست چپ او وصل کن.



آفرین

● ماشینی که در دست راست امید است را آبی و ماشینی که در دست چپ اوست را رنگ زرد بزن.




آفرین



کاردستی




● با استفاده از تصویرهای شماره ۳ صفحه ضمائم، یک توپ در دست راست امید و یک عروسک در دست چپ مینا بچسبان .




آفرین

ببین و گوش کن



بگرد و پیدا کن


● دانش آموزی که اول سوار سرویس می شود را رنگ بزن.



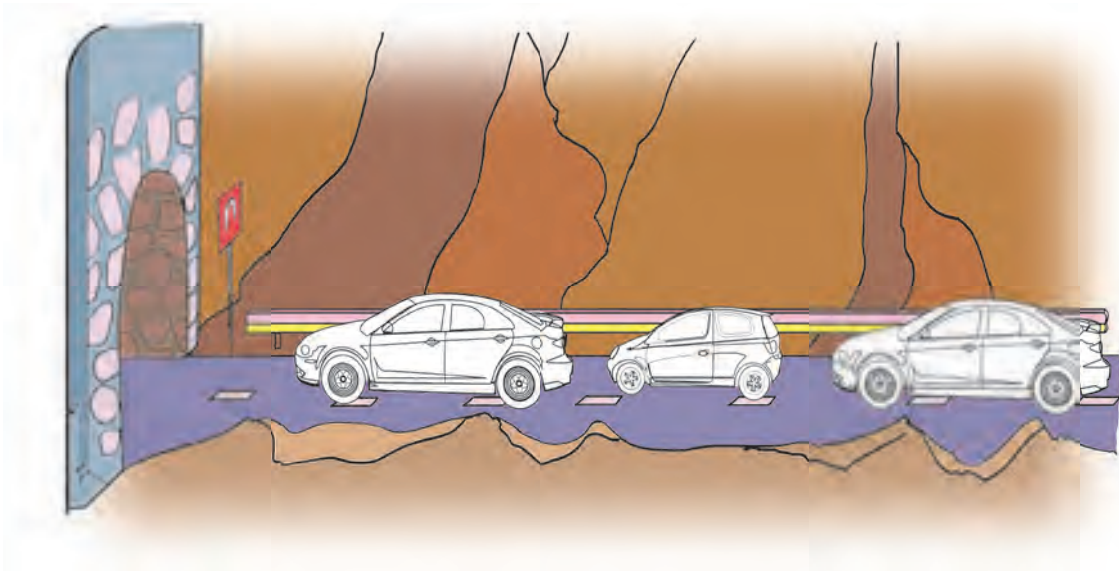
● کسی که اول به خط پایان می رسد را رنگ بزن.





● آقای نانوا اول به چه کسی نان می دهد؟ آن را علامت بزن.




● ماشینی که اول وارد تونل می شود را رنگ بزن.





● کدام خط به زنبوری که اول به گل می رسد وصل شده است؟ آن را پررنگ کن.




● اسبی که اول به علف می رسد را رنگ یزن.



بین و مثل من بگو


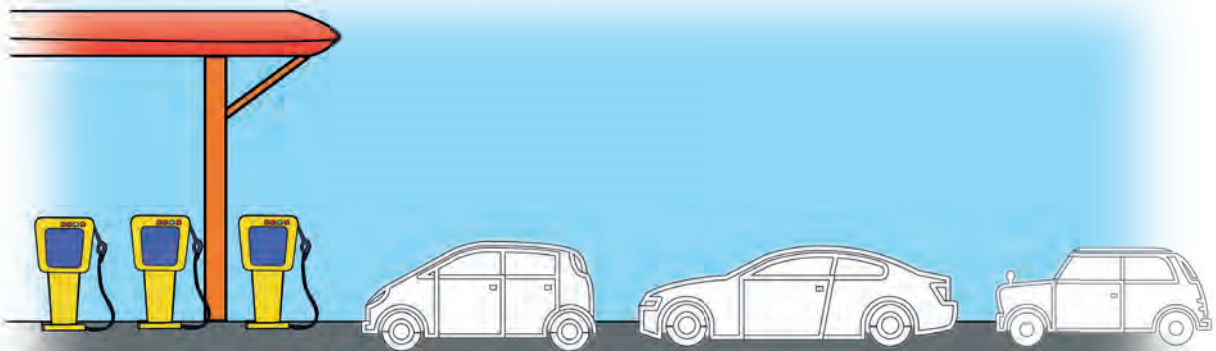


بین و گوش کن



بگرد و پیدا کن



● ماشینی که آخر صف بنزین است را رنگ بزن.



● دانش آموزی که آخر وارد کلاس می شود را علامت بزن.



● دور اردکی که آخر از همه به مادرش می رسد را خط بکش.




آفرین


● نفر آخری که در صف خرید بلیط سینما است را علامت بزن.





● خطی که امید را به جوجه آخر صف می رساند پر رنگ کن.



● دور سگی که آخر از همه به لانه می رسد، خط بکش.




بین و مثل من بگو






بین و انجام بده


● ماهی که اول به قلاب ماهی گیری می رسد را قرمز و ماهی آخر را رنگ زرد بزن.



● موشی که اول به پنیر می رسد را رنگ بزن و موش آخر را علامت بزن.



● کودکی که در ردیف اول قطار هوایی نشسته را علامت بزن و دور کودکی که در ردیف آخر نشسته، خط بکش.


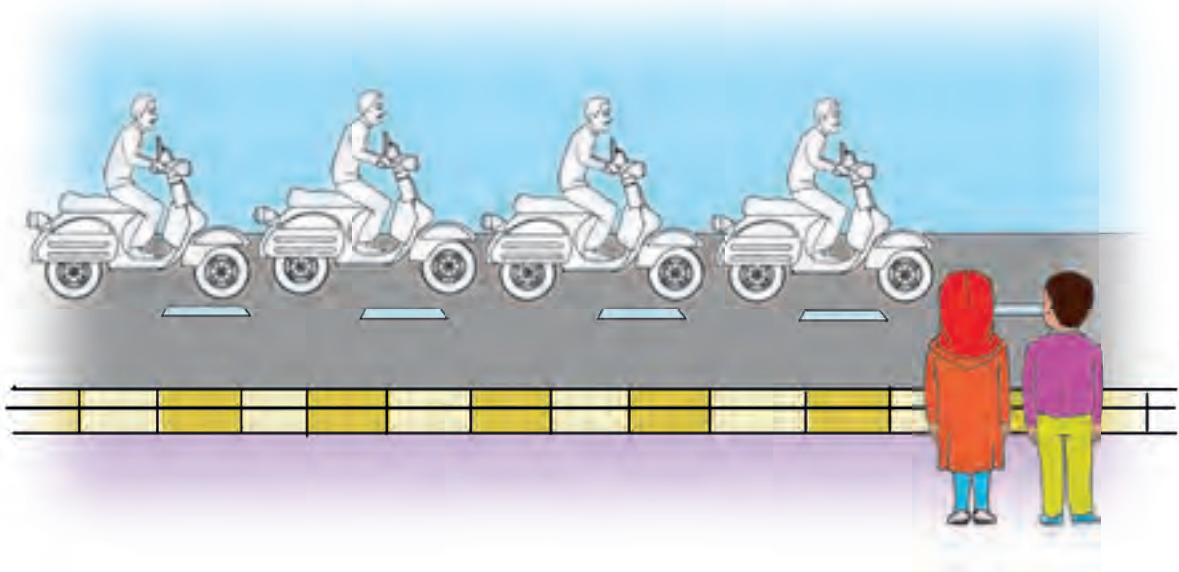


آفرین

● دور اسب اول خط بکش و اسب آخر را علامت بزن.



● موتورهای که اول به امید می رسد را قرمز و موتور آخر را رنگ آبی بزن.





آی بازی ، بازی ، بازی

وسایل مورد نیاز :


● ۳ عدد صندلی

مراحل اجرای بازی :

گام اول : صندلی ها را پشت سرهم بچینید و یکی یکی از نوآموزان بخواهید روی صندلی اول و یا روی صندلی آخر بنشینند .

گام دوم : همه نوآموزان را در بازی شرکت دهید .

نکته : به منظور تثبیت مفاهیم فضایی شما می توانید مفاهیم فضایی زیر و رو - بالا و پایین - داخل و خارج - جلو و عقب را با فرمان های مختلف اجرا کنید .





تمرین های دوره ای



● برای اجرای دستورهای زیر از تصویر های شماره ۴ صفحه ضماثم استفاده کرده و هر تصویر رادر جای مناسب بچسبان.


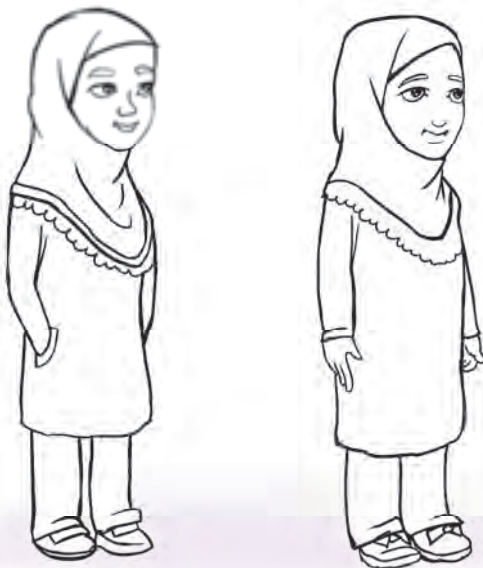
باد بادک بالای ابر - توپ زیر صندلی - پروانه بالای گل - کبوتر روی درخت - هویج جلوی خرگوش - جوجه اول صف حیوانات



● پسری که دستش را جلو آورده قرمز و پسری که دستش را بالا برده رنگ سبز بزن .





● دختری که دستش داخل جیب است را رنگ زرد و دختری که دستش خارج از جیب است را رنگ سبز بزن .





آفرین

● دست راست پسر را زرد و پای چپش را رنگ قرمز بزن.



● دختر اول صف را آبی و دختر آخر صف را رنگ قرمز بزن.






بر اساس شکل ●




بر اساس رنگ ●



بر اساس اندازه ●


بین و گوش کن







بگرد و پیدا کن

● با یک خط تصویرهای مثل هم را به یکدیگر وصل کن.

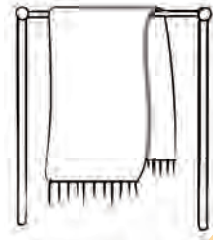


● در هر ردیف، تصویر های مثل هم را علامت بزن.



آفرین

● در هر ردیف، تصویرهای مثل هم را رنگ بزن.




بین و مثل من بگو



تفاوت و تشابه بینایی بر اساس شکل
فرق دارد




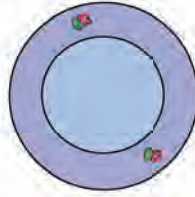



بین و گوش کن


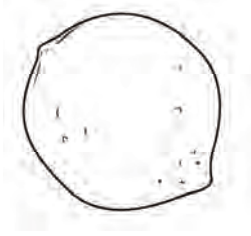
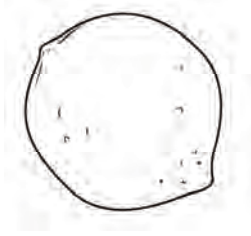


بگرد و پیدا کن


در هر ردیف، تصویری که با بقیه فرق دارد را علامت بزن.




در هر ردیف، تصویری که با بقیه فرق دارد را رنگ بزن.





● در هر ردیف، دور وسیله ای که با بقیه فرق دارد، خط بکش.



بین و مثل من بگو



آفرین





بگرد و پیدا کن

در هر ردیف، دور تصویرهای هم رنگ خط بکش.

