

سواد آموزی:
زمینه‌سازی برای نوشتن



با توجه به الگو، نقطه‌چین‌ها را پر رنگ کن.

Handwriting practice section with five rows. Each row consists of a blue horizontal line. The first four rows have four dotted lines on the line, each with a vertical line above it and a dot above that. The fifth row has a solid black line on the line with a vertical line above it and a dot above that. To the right of each row is a diagram showing a horizontal line with a vertical line above it and a dot above that, with arrows indicating the direction of the stroke: left for the horizontal line, down for the vertical line, and right for the dot.





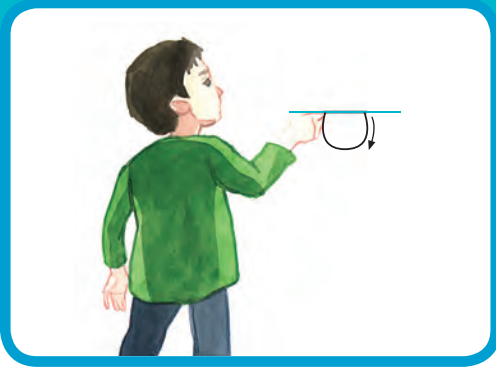
سواد آموزی:
زمینه‌سازی برای نوشتن

با توجه به الگو، نقطه‌چین‌ها را پر رنگ کن.


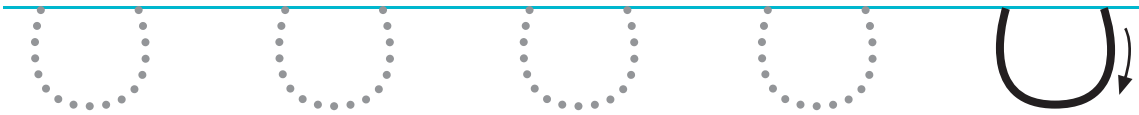

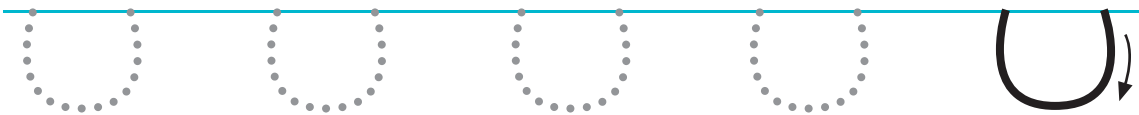
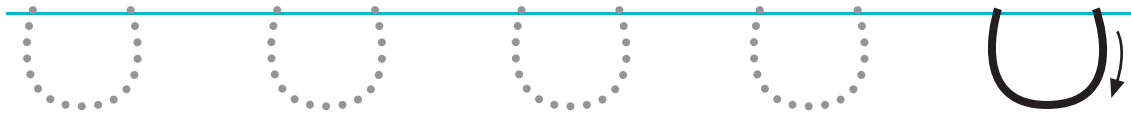


صد آفرین!

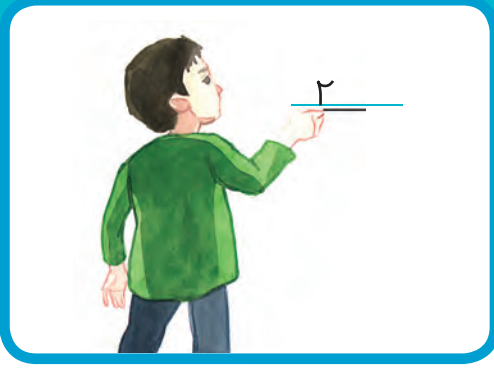
سواد آموزی:
زمینه‌سازی برای نوشتن



با توجه به الگو، نقطه‌چین‌ها را پر رنگ کن.



سواد آموزی:
زمینه‌سازی برای نوشتن

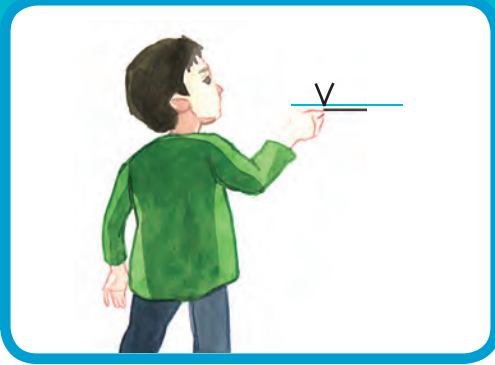


با توجه به الگو ، نقطه‌چین‌ها را پر رنگ کن.





صد آفرین!

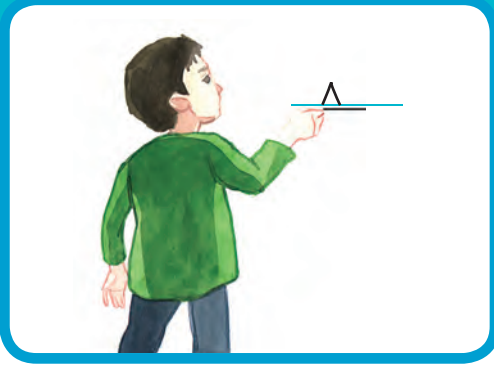
سواد آموزی:
زمینه‌سازی برای نوشتن





با توجه به الگو، نقطه‌چین‌ها را پر رنگ کن.



سواد آموزی:
زمینه‌سازی برای نوشتن



با توجه به الگو، نقطه‌چین‌ها را پر رنگ کن.



صد آفرین!



آی بازی، بازی، بازی

وسایل مورد نیاز:

- خمیر بازی
- مداد

مراحل اجرای بازی:

گام اول: خمیر بازی را در اختیار نوآموزان قرار دهید و اشکال و علائم آموزش داده شده را به صورت نمونه برای نوآموزان بسازید و از آن‌ها بخواهید الگوی ارائه شده را با خمیر درست کنند.

گام دوم: ابتدا نوآموزان خمیر بازی را روی میز پهن نمایند. سپس یکی از علائم یا اشکال را با مداد روی خمیر بنویسید. و از نوآموزان بخواهید که با مداد مانند آن را روی خمیر بنویسند.

لازم به ذکر است این تمرین در مورد تمام نمادها و خطهایی که با نوآموز تمرین شده است، انجام شود.

سعی کنید ساعتی شاد را برای نوآموزان فراهم کنید.

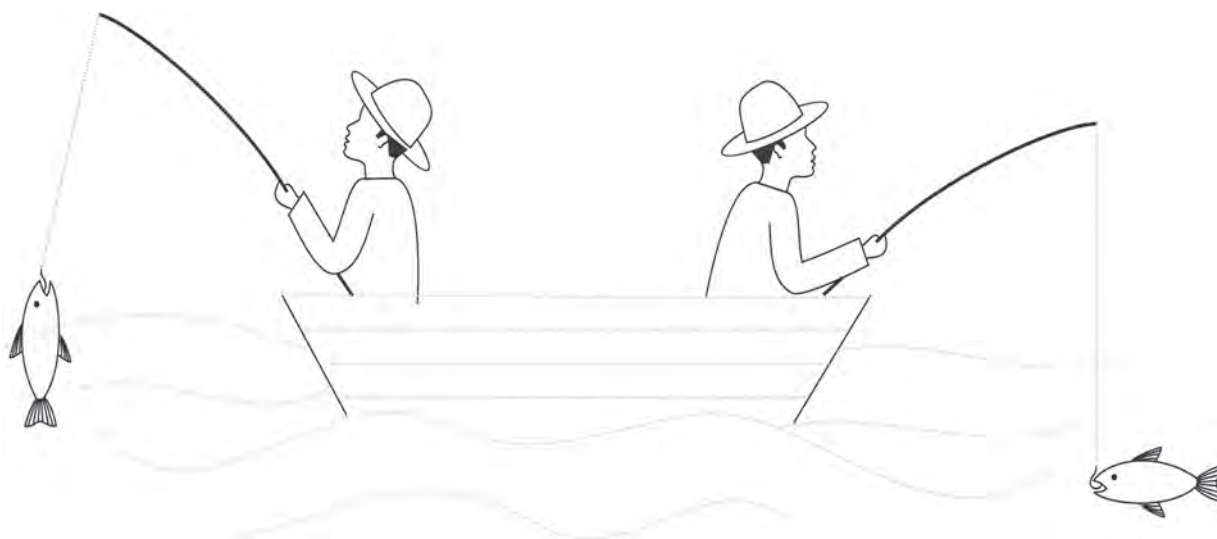


تمرین‌های دوره ای

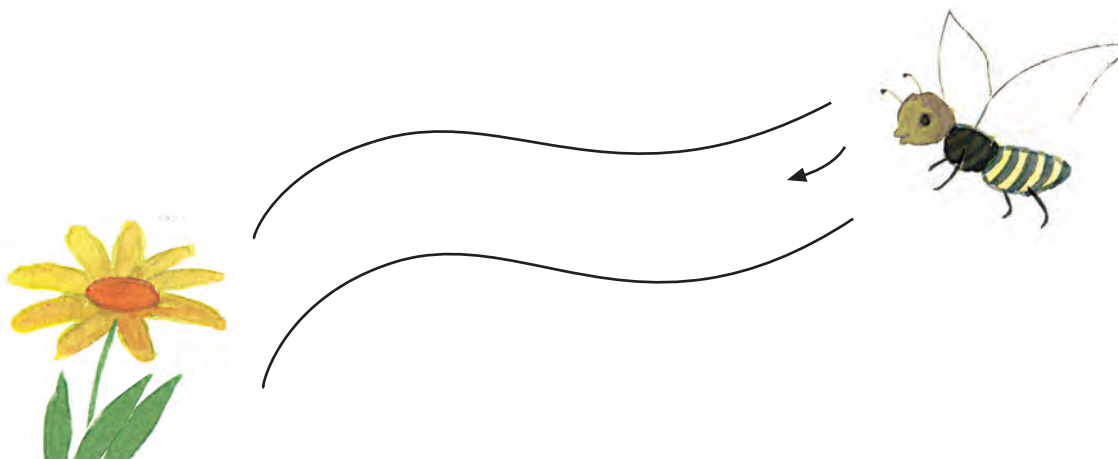


تمرین‌های دوره‌ای:
زمینه‌سازی برای خواندن

پس از پر رنگ کردن نقطه چین‌ها، هر تصویر را رنگ بزن.



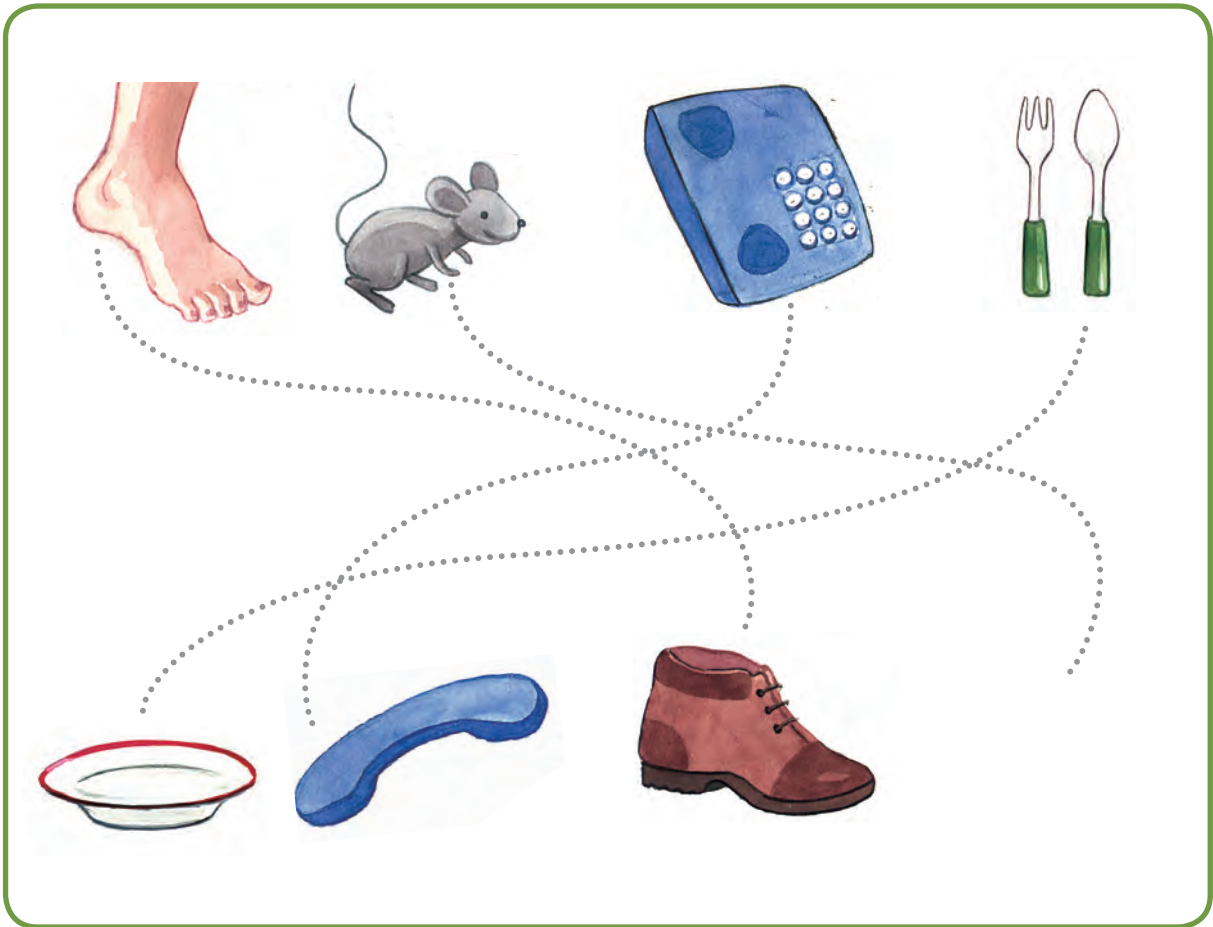
با کشیدن خط ، زنبور را به گل برسان.



صد آفرین!

تمرین‌های دوره‌ای:
زمینه‌سازی برای خواندن

با پررنگ کردن نقطه‌چین‌ها، هر وسیله را به وسیله مربوط به خودش وصل کن.




با کشیدن خط، خرگوش را به هویج برسان.



تمرین‌های دوره‌ای:
زمینه‌سازی برای خواندن


پس از پر رنگ کردن نقطه چین‌ها ، تصویر را رنگ بزن.




مد آفرین!

تمرین‌های دوره‌ای:
زمینه‌سازی برای خواندن

پس از پر رنگ کردن نقطه چین‌ها، تصویر را رنگ بزن.



ضمیمه شماره ۱ - صفحه ۳۶



ضمیمه شماره ۲ - صفحه ۴۵







ضمیمه شماره ۴ - صفحه ۹۰



ضمیمه شماره ۵ – صفحه ۹۹



