





● پس از شنیدن نام هر تصویر، دور تصویر کلمه هایی که صدای آخر آن ها مثل هم است، خط بکش.



● پس از شنیدن نام هر تصویر، تصویر کلمه هایی که صدای آخر آن "س" است را رنگ بزن و صدای آخر آن ها را بگو.






آی بازی، بازی، بازی

مراحل اجرای بازی :

- **گام اول :** از نوآموز بخواهید تا با شنیدن سه کلمه که صدای آخر آن ها ("او" یا "س") است. صدای آخر آن ها را بیان کند. مثل (هلو ، آهو ، کاهو) (خروس ، گیلان ، قفس)
- **گام دوم :** از نوآموز بخواهید تا با شنیدن ۳ کلمه که صدای آخر دوتای آن (او) است کلمات هم پایان را بیان کند. مثل (گردو ، سمنو ، صابون)


ساعتی شاد را برای نوآموزان فراهم کنید.




صدآفرین



ببین و گوش کن



آش



صدآفرین




زمینه سازی برای خواندن :
پرورش حافظه شنوایی




ببین و بگو

آتش





آچار




صدآفرین

● پس از شنیدن نام هر تصویر، صدای اول آن ها را بگو.




زمینه سازی برای خواندن:
پرورش حافظه شنوایی





بین و انجام بده




● تصویر کلمه ای که صدای اول آن "آ" است، علامت بزنی و نام آن را بگو.






● دور تصویر کلمه ای که صدای اول آن "آ" است را خط بکش و نام آن را بگو.




● نام هر تصویر را بگو و هر کدام که صدای اول آن "آ" است را علامت بزن.



● پس از شنیدن نام هر تصویر، دور تصویر کلمه هایی که صدای اول آن ها مثل است، خط بکش.



● پس از شنیدن نام هر تصویر، تصویر کلمه هایی که صدای اول آن "آ" است را رنگ بزن و صدای اول آن را بگو.






ببین و گوش کن



انار




زمینه سازی برای خواندن:
پرورش حافظه شنوایی




ببین و بگو

اَبَر







اَسب




صد آفرین

● با شنیدن نام هر تصویر صدای اول آن ها را بگو.

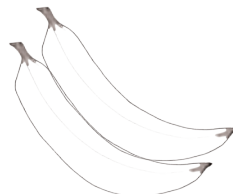



زمینه سازی برای خواندن:
پرورش حافظه شنوایی




بین و انجام بده

● تصویر کلمه ای که صدای اول آن "آ" است را رنگ بزن و نام آن را بگو.



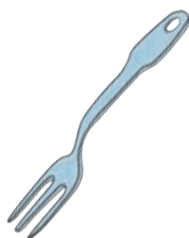



۱۶۵





صد آفرین


● دور تصویر کلمه ای که صدای اول آن " آ " است را خط بکش و نام آن را بگو.




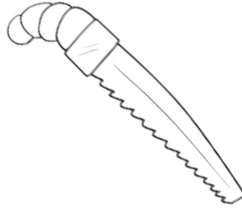
● نام هر تصویر را بگو و هر کدام که صدای اول آن "آ" است را علامت بزن.



● پس از شنیدن نام هر تصویر، دور تصویر کلمه هایی که صدای اول آن ها مثل هم است، خط بکش.



● پس از شنیدن نام هر تصویر ، تصویر کلمه هایی که صدای اول آن " آ " است را رنگ بزن و صدای اول آن ها را بگو .






آی بازی، بازی، بازی

مراحل اجرای بازی :

● **گام اول :** از نوآموز بخواهید تا با شنیدن سه کلمه که صدای اول آن ها (آ یا ا) است. صدای اول آن ها را بیان کند. مثل (آبی، آسمان، آهن) (ادب، انگشتر، ابرو)

● **گام دوم :** از نوآموز بخواهید تا با شنیدن ۳ کلمه که صدای آخر دوتای آن ("س" یا "او") است صدای آخر آن ها را بیان کند. مثل (آهو، مو، راسو) (سیب، گلاس، آمبولانس)

ساعتی شاد را برای نوآموزان فراهم کنید.



صدآفرین




زمینه سازی برای خواندن :
پرورش حافظه شنوایی



ببین و گوش کن

نان



صدآفرین




ببین و بگو


دامن




ماشین




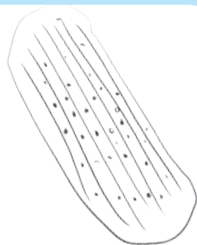
● با شنیدن نام هر تصویر، صدای آخر آن ها را بگو.





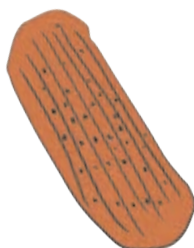



بین و انجام بده



● تصویر کلمه ای که صدای آخر آن "ن" است را رنگ بزن و نام آن را بگو.




● دور تصویر کلمه ای که صدای آخر آن (ن) است را خط بکش و نام آن را بگو.



● نام هر تصویر را بگو و دور تصویر کلمه هایی که صدای آخر آن "ن" است، خط بکش.


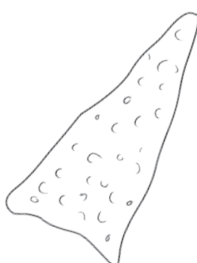
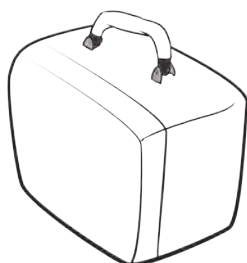


● پس از شنیدن نام هر تصویر، دور تصویر کلمه هایی که صدای آخر آن ها مثل هم است، خط بکش.



صد آفرین


● پس از شنیدن نام هر تصویر، تصویر کلمه هایی که صدای آخر آن (ن) است را رنگ بزن و صدای آخر آن هارا بگو.



زمینه سازی برای خواندن :
پرورش حافظه شنوایی



ببین و گوش کن

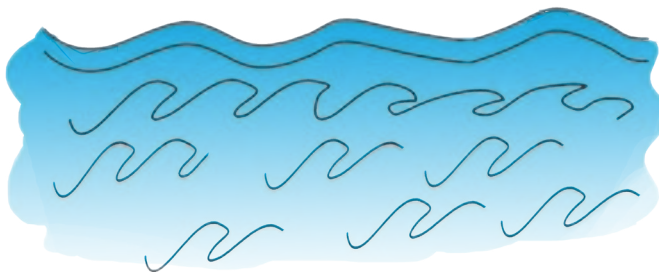



صد آفرین




ببین و بگو


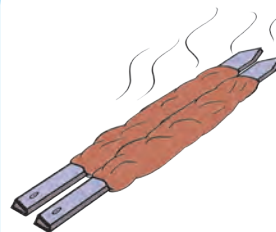

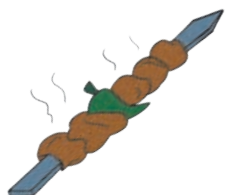
سیب




آب



● با شنیدن نام هر تصویر، صدای آخر آن ها را بگو.


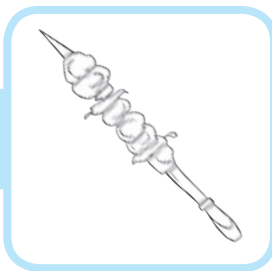
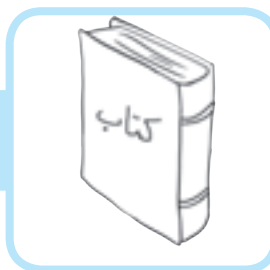
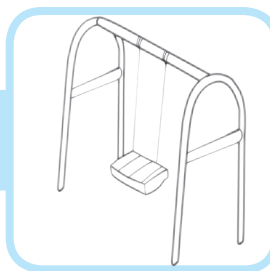


صدآفرین

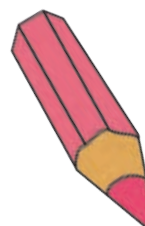
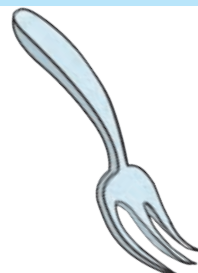


بین و انجام بده



● تصویر کلمه ای که صدای آخر آن "ب" است را رنگ بزن و نام آن را بگو.





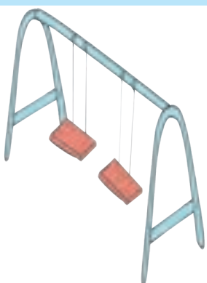
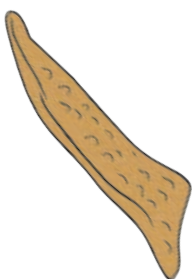
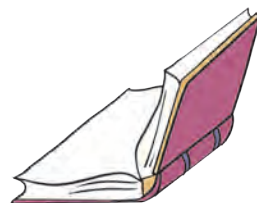
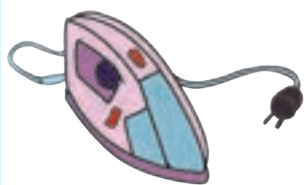
● دور تصویر کلمه ای که صدای آخر آن "ب" است را خط بکش و نام آن را بگو.




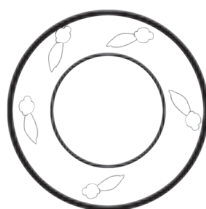


● نام هر تصویر را بگو و هر کدام که صدای آخر آن (ب) است را علامت بزن.




● پس از شنیدن نام هر تصویر ، دور تصویر کلمه هایی که صدای آخر آن مثل هم است ، خط بکش .



● پس از شنیدن نام هر تصویر، تصویر کلمه هایی که صدای آخر آن (ب) است را رنگ بزن و صدای آخر آن ها را بگو.





آی بازی، بازی، بازی


وسایل مورد نیاز :

کارت تصویری با صدای هم پایان (او - س - ب) - دو سبد - ضبط صوت

مراحل اجرای بازی :

- نوآموزان کلاس را دو به دو گروه بندی کنید و در اختیار هر کدام ۵ کارت که ۳ تا از صداهای هم پایان آن یکی باشد، قرار دهید.
- حالا از آن ها بخواهید با شروع موزیک کارت صدای مورد نظر را داخل سبد قرار دهند.

ساعتی شاد را برای نوآموزان فراهم کنید.




صدآفرین

زمینه سازی برای خواندن :
پرورش حافظه شنوایی



ببین و گوش کن

ماهی



صدآفرین





زمینه سازی برای خواندن :
پرورش حافظه شنوایی




ببین و بگو

مار


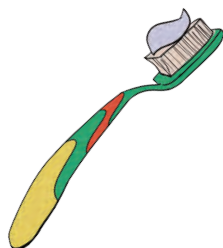




موش



صدآفرین



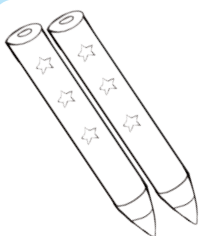

● با شنیدن نام هر تصویر، صدای اوّل آن ها را بگو.






بین و انجام بده




● تصویر کلمه ای که صدای اول آن "م" است را رنگ بزن و نام آن را بگو.






● دور تصویر کلمه ای که صدای اول آن " م " است، خط بکش و نام آن را بگو.






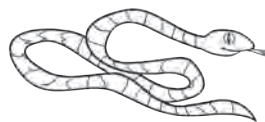
● نام هر تصویر را بگو و دور تصویر کلمه هایی که صدای اول آن "م" است، خط بکش.



● پس از شنیدن نام هر تصویر، دور تصویر کلمه هایی که صدای اول آن مثل هم است، خط بکش.




● پس از شنیدن نام هر تصویر، تصویر کلمه هایی که صدای اول آن "م" است را رنگ بزن و صدای اول آن ها را بگو.



زمینه سازی برای خواندن :
پرورش حافظه شنوایی



ببین و گوش کن




صدآفرین



زمینه سازی برای خواندن :
پرورش حافظه شنوایی




ببین و بگو



سیب


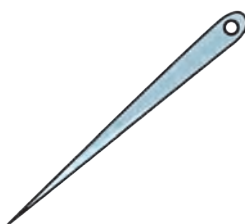




سگ




صدآفرین

● با شنیدن نام هر تصویر، صدای اول آن ها را بگو.




زمینه سازی برای خواندن :
پرورش حافظه شنوایی






بین و انجام بده

● تصویر کلمه ای که صدای اول آن "س" است را رنگ بزن و نام آن را بگو.



● دور تصویر کلمه ای که صدای اول آن "س" است ، خط بکش و نام آن را بگو.



صدآفرین

