






زمینه سازی برای خواندن:
پرورش حافظه شنوایی

● نام هر تصویر را بگو و تصویر کلمه هایی که صدای اول آن "س" است را علامت بزن.



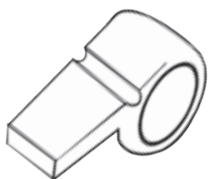


صدآفرین

● پس از شنیدن نام هر تصویر ، دور تصویر کلمه هایی که صدای اول آن مثل هم است، خط بکش.




● پس از شنیدن نام هر تصویر ، تصویر کلمه هایی که صدای اول آن (س) است را رنگ بزن و صدای اول آن را بگو.



زمینه سازی برای خواندن :
پرورش حافظه شنوایی



ببین و گوش کن



صدآفرین





زمینه سازی برای خواندن :
پرورش حافظه شنوایی




ببین و بگو

بادام


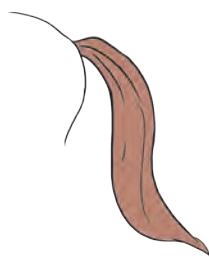
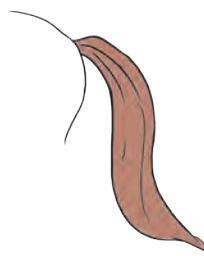


پرچم



صدآفرین

● با شنیدن نام هر تصویر، صدای آخر آن ها را بگو.





زمینه سازی برای خواندن :
پرورش حافظه شنوایی





بین و انجام بده

● تصویر کلمه ای که صدای آخر آن "م" است را رنگ بزن و نام آن را بگو.





صد آفرین



● دور تصویر کلمه ای که صدای آخر آن "م" است ، خط بکش و نام آن را بگو .




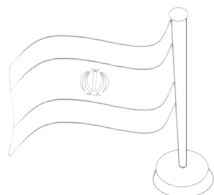
● نام هر تصویر را بگو و دور تصویر کلمه هایی که صدای آخر آن "م" است، خط بکش.



● پس از شنیدن نام هر تصویر، دور تصویر کلمه هایی که صدای آخر آن ها مثل هم است، خط بکش.



● پس از شنیدن نام هر تصویر ، تصویر کلمه هایی که صدای آخر آن (م) است را رنگ بزن و صدای آخر آن را بگو.





آی بازی، بازی، بازی


وسایل مورد نیاز :

کارت تصویر با صدای هم آغاز (آ-م-س) - دو سبد - ضبط صوت

مراحل اجرای بازی :

- نوآموزان کلاس را دو به دو گروه بندی کنید و در اختیار هر کدام ۵ کارت که ۳ تا از صداهای هم آغاز آن ها یکی باشد، قرار دهید.
- حالا از آن ها بخواهید با شروع موسیقی کارت صدای مورد نظر را داخل سبد قرار دهند.



ساعتی شاد را برای نوآموزان فراهم کنید.



صدآفرین






● تصویر کلمه هایی که صدای آخر آن ها مثل هم است را رنگ بزن.


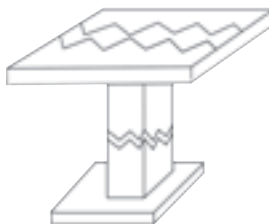
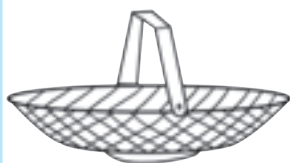
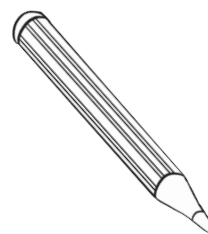

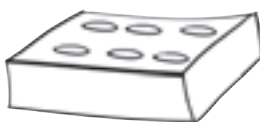


صد آفرین




● نام هر تصویر را بگو و تصویر کلمه هایی که صدای آخر آن ها مثل هم است، به هم وصل کن.




● تصویر کلمه هایی که صدای اول آن ها مثل هم است را رنگ بزن.



● نام هر تصویر را بگو و تصویر کلمه هایی که صدای اول آن ها مثل هم است، به هم وصل کن.




تصویر شماره ۱- صفحه ۵۴



مجموعه تصاویر شماره ۲- صفحه ۱۰۲






نان



أبر



أَنَار



جَا



دست



آش

