

بِسْمِ اللَّهِ الرَّحْمَنِ الرَّحِيمِ

تعلیم و تَعَلُّم عبادت است. امام خمینی (ره)

آموزش قرآن

پنجم دبستان

نیازهای ویژه


۱۳۹۸-۹۹

وزارت آموزش و پرورش
سازمان آموزش و پرورش استثنایی کشور

- نام کتاب: قرآن - پنجم دبستان - کد ۵۵۰۱۱
- پدیدآورنده: سازمان آموزش و پرورش استثنایی کشور
- مدیریت برنامه‌ریزی درسی و تألیف: معاونت برنامه‌ریزی آموزشی و توان‌بخشی
- شناسه افزوده برنامه‌ریزی و تألیف: محبوبه ضرغام‌پور، ملکه حلاج دهقان
- مدیریت آماده‌سازی هنری: اداره چاپ و انتشارات سازمان آموزش و پرورش استثنایی کشور
- شناسه افزوده آماده‌سازی: پدram حکیم‌زاده (مدیر هنری) - شهرام شیرزادی (تصویرگر) - سمیه قنبری (صفحه‌آرا)
- کبری اجابتی (حروفچینی) - امیر خزائلی (ویراستاری)
- نشانی سازمان: تهران: خیابان انقلاب، خیابان برادران مظفر، شماره ۶۶، تلفن: ۶۶۹۷۰۴۵۵، کد پستی: ۱۴۱۶۹۳۵۶۸۴
- ناشر: شرکت افست: تهران - کیلومتر ۴ جاده آبعلی، پلاک ۸، تلفن: ۷۷۳۳۹۰۹۳، دورنگار: ۷۷۳۳۹۰۹۷، صندوق پستی: ۴۹۷۹ - ۱۱۱۵۵
- چاپخانه: شرکت افست (سهامی عام)
- سال انتشار: ۱۳۹۸

برای دریافت فایل pdf کتاب‌های درسی به نشانی www.chap.sch.ir مراجعه نمایید.

کلیه حقوق مادی و معنوی این کتاب متعلق به سازمان آموزش و پرورش استثنایی کشور است و هرگونه استفاده از کتاب و اجزای آن به صورت چاپی و الکترونیکی و ارائه در پایگاه‌های مجازی، نمایش، اقتباس، تلخیص، تبدیل، ترجمه، عکس برداری، نقاشی، تهیه فیلم و تکثیر به هر شکل و نوع بدون کسب مجوز از این سازمان ممنوع است و متخلفان تحت پیگرد قانونی قرار می‌گیرند.



بسم الله الرحمن الرحيم

(... و من احياها فکانما احيا الناس جميعاً...)

بی سبب نیست که کار معلمان کودکان استثنایی را به «شغل انبیاء و مصلحان بزرگ عالم» تشبیه کرده اند، چرا که ماهیت تلاش عاشقانه‌ی آنان جهاد در مسیر احیاء انسان‌هاست. موفقیت در این جهاد خداجویانه مرهون تدوین برنامه‌ی درسی متناسب با توانمندی‌ها و نیازهای دانش‌آموزان استثنایی است به نحوی که نارسایی برنامه‌های درسی و شرایط آموزش و پرورش عمومی برای دربرگرفتن این گروه از دانش‌آموزان، حذف آنان از جریان تعلیم و تربیت عمومی را موجب نشود. اینک خدا را شاکرم که پس از مدت‌ها تلاش ایثارگرانه‌ی معلمین و کارشناسان این سازمان بار دیگر به بار نشست و بخش دیگری از مجموعه‌ی برنامه‌های درسی ضروری برای پرورش استعدادهای دانش‌آموزان عزیزی که در یادگیری و نیازها شرایط متفاوتی دارند برای بهره‌گیری آنان به چاپ رسید.

در این راستا محتوای کتب درسی کودکان استثنایی در مدارس ویژه به منظور تمهید زمینه‌های فراگیری مطالب و مهارت‌هایی که دانش‌آموزان را برای زندگی در جامعه‌ی امروز آماده می‌سازد طراحی شده است. امیدوارم تکمیل این حلقه‌های نهایی زنجیره آموزش و پرورش عمومی و حرفه‌ای، با فراهم آوردن کفایت‌های فردی و اجتماعی لازم، آرزوهای عموم معلمان و والدین این کودکان و نوجوانان را جامه واقعیت ببوشد.

بر خود فرض می‌دانم از تمامی دست‌اندرکاران تدوین این مجموعه در سازمان و نیز مقام محترم عالی وزارت، مسؤولین و دست‌اندرکاران سازمان پژوهش و برنامه‌ریزی آموزشی به‌ویژه، اداره‌ی کل چاپ و توزیع کتب درسی که با حمایت‌های خود در برآورده شدن این نیازها و آرزوی معلمان و دانش‌آموزان استثنایی نقش بزرگی را ایفا کردند، صمیمانه سپاسگزاری نمایم. از آن‌جا که هیچ اثر انسان ساخته‌ای بدون ضعف و کاستی نخواهد بود، مشتاقانه چشم به راه نظریات و پیشنهادهای صاحبان اندیشه و تجربه در جهت ارتقاء کیفیت این برنامه‌ها خواهیم بود.

و ما توفیقنا آلاً بآلاً... العزیز الحکیم

معاون وزیر و رییس سازمان آموزش و پرورش استثنایی

فهرست مطالب

صفحه	عنوان
۱-۱۵	درس اول - (مروری بر درس های سال گذشته)
۶-۸	صدا های کوتاه - بلند و علامت <u>ء</u>
	درس دوم - مروری بر درس های سال گذشته
۱۱-۱۳	(<u>هـ</u>) (<u>هـ</u>) (<u>هـ</u>)
۹-۱۲	درس سوم - آموزش تشدید با صدا های کوتاه و بلند
۱۳-۱۵	درس چهارم - آموزش تشدید با تنوین
۱۶-۱۸	تمرینات دوره ای (۱)
۱۹-۲۰	درس پنجم - اولین آیات قرآنی
۲۱-۲۳	درس ششم - آموزش ة با تنوین نصب
۲۴-۲۶	درس هفتم - آموزش ة با تنوین جر
۲۷-۲۹	درس هشتم - آموزش ة با تنوین رفع
۳۰-۳۳	تمرینات دوره ای (۲)
۳۴-۳۸	درس نهم - آموزش (و-ا-ی)
۳۹-۴۲	درس دهم - آموزش (ل)
۴۳-۴۶	تمرینات دوره ای (۳)
۴۷	درس یازدهم - قرآن
۴۸	درس دوازدهم - سوره حمد

درس اول

مروری بر درس‌های سال گذشته

ما در سال‌های گذشته با صداهای کوتاه اَ اِ اُ و صداهای بلند اِی اُی و علامت (اَ) آشنا شدیم. اکنون آن‌ها را با هم دوره می‌کنیم.

تمرین ۱

حروف زیر را با صداهای داده شده بخوانید.

لَ - دِ - تْ - مَ - ذِ

فِی - سِی - رُو - قِ - یِ

کِ - صُ - وَا - حِ - چِی

تمرین ۲

کلمات زیر را با دقت بخوانید.

مَکْرٌ — شَهِدَ — نُشِرَ — هُوَ

جِبَالٌ — حَدِيثٌ — غَفُورٌ — هُرُونٌ

تمرین ۳

کلمات زیر را جدا جدا بخوانید.

کَذَبَ	کَ ذَ بَ
سَمِعَ	سَ هَ عَ
بُهْتَا	بُ هَ تَا
مَثَلُ	مَ ثَ لُ
هَذَانِ	هَ ذَا نِ
شَدِيدُ	شَ دِ يَ دُ
عِبَادِي	عَ بَا دِي
مَارُوتَ	مَ رُ وُ تَ

تمرین ۴

حروف زیر را با علامت (ؕ) بخوانید.

مُنْ — كُمْ — دَقْفٌ — هِمٌّ

يَشْ — اُزْ — تَنْنٌ — لَمْ

تمرین ۵

کلمات زیر را بخوانید.

اَفَمَنْ — ذِكْرِي — يَلْدُ

مِنْكُمْ — اَنْتُمْ — اَمْرِي

فَكَانَتْ — اَشْهَدُ — تُشْرِكُ

تمرین ۶

کلمات زیر را جدا جدا بخوانید.

صَدْرَكَ	صَدْرَ كَ
يُولَدُ	يُو لَدُ
لَكُمْ	لَ كُمْ
أَنْتُمْ	أَنْ تُمْ
وَلَمْ	وَ لَمْ
نَشْرَحُ	نَشْرَحُ

درس دوم

مروری بر درس های سال گذشته

مادر سال های گذشته با (دُ) و (ة) آشنا شدیم. اکنون آنها را با هم دوره می کنیم.

تمرین ۱

حروف زیر را با علامت های (دُ) بخوانید.

دُ
⇓
دُنُ

ج
⇓
جِنُ

سَأُ
⇓
سَنُ

فَصْلُ
⇓
فَصْلُنُ

شَهْرُ
⇓
شَهْرُنُ

أَحَدًا
⇓
أَحَدَانُ

تمرین ۲

کلمات زیر را بخوانید.

شَدِيداً — خَالِقٌ — كِتَابٌ — رَسُوْلًا
كَرِيْمٌ — تُرَابٌ — شَكُوْرًا — قُرْآنٌ

تمرین ۳

کلمات زیر را جدا جدا بخوانید.

صِرَاطًا	صِ — رَا — طًا
لَهَبٌ	لَ — هَ — بٌ
أَجْرٌ	أَ — جَ — رٌ
مَسَدٌ	مَ — سَ — دٌ
قَرِيْبٌ	قَ — رِي — بٌ

تمرین ۴

کلمات زیر را بخوانید و به شکل های (ة) توجه کنید.

أخِرَةٌ — رِسَالَةٌ — نَاقَةٌ
رَحْمَةٌ — شَجَرَةٌ — حَافِرَةٌ

تمرین ۵

کلمات زیر را بخوانید و به نوشتن آنها توجه کنید.

رِسَالَتْ ← رِسَالَةٌ

إِخْوَتُ ← إِخْوَةٌ

آخِرْتُ ← أُخِرَةٌ

رَحِمْتُ ← رَحْمَةٌ

نَعَيْتُ ← نَعْيَةٌ

سَاعَتُ ← سَاعَةٌ

درس سوم

۳

ا ا و
ا ا ا
ا ا ا

اَنَا	نَا	اَنَا
كَلَّا	لَا	كَلَّا

اِنَّ	نَ	اِنَّ
تُهُمْ	هَمْ	تُهُمْ

رَبِّي	بِي	رَبِّي
اِنِّي	نِي	اِنِّي

رَبِّ	بِ	رَبِّ
كُلِّ	لِ	كُلِّ

تُحِبُّونَ	بُونُ	حِبُّونَ	تُحِبُّونَ
يُصَلُّونَ	لُونُ	صَلُّونَ	يُصَلُّونَ

فَكَرُّوا	كَرُّوا	فَكَرُّوا
ضَرُّوا	رُّوا	ضَرُّوا

۴

تمرین ۱

کلمات زیر را بخوانید.

شَرٌّ — كَلٌّ — اَقْلٌ — عِلْمٌ
لَهَا — مَنِ — يُحِلُّونَ — كَذِبٌ

تمرین ۲

کلمات زیر را جدا جدا بخوانید.

رَبِّكَ	رَبُّ — بَ — كَ
أَشَدَّ	أَ — شَدُّ — دَ
مِنَّا	مِنْ — نَا
الَّتِي	الَّتِي — لَ — تِي
يُسْرُونَ	يُسْرُونَ — رُونَ — نَ

تمرین ۳

کلمات زیر را بخوانید.

قَرَّتْ — تَبَّتْ — حُقَّتْ — فَرَّتْ
 مَدَّتْ — غُلَّتْ — رُدَّتْ — كُورَتْ

تمرین ۴

کلمات زیر را مانند نمونه کامل کنید.

اِنَّ	ن	اِنَّ
.....	م	تُمْ
.....	لُ	كُلُّ
.....	دَ	مَلَا
.....	سِ	مَلُّ
.....	بِ	رَبِّ

بدانیم که :

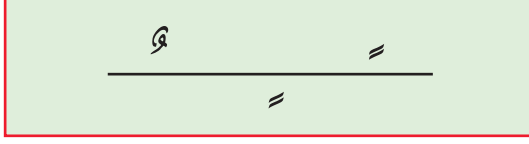
به این علامت (**س**) تشدید می گویند .

هرگاه علامت تشدید روی حرفی قرار گیرد باید آن حرف

را دوبار بخوانیم .

درس چہارم

۳



رَبًّا	بِنِّ	رَبًّا
جَبًّا	بِنِّ	جَبًّا

كُنَّا	لِنِّ	كُنَّا
عِنَّا	لِنِّ	عِنَّا

لِنَّا	لِنِّ	لِنَّا
كُنَّا	لِنِّ	كُنَّا

تمرین ۱

کلمات زیر را بخوانید.

رَكَآءَ — عَلِيٌّ — كُلُّ — لَهَا
 مَكْبَأٌ — زَكِيٌّ — صُمْ — اَزَلِيٌّ

تمرین ۲

کلمات زیر را جدا جدا بخوانید و به نوشتن و خواندن آنها توجه کنید.

جَاءَ	جَمٌّ	مَنْ
عَدُوٌّ	عَ	دُوٌّ
صَفَاءٌ	صَفٌّ	فَنْ
مَفْرُءٌ	مَ	فَرْ
نَبِيٌّ	نَ	بِيٌّ

تمرین ۳

کلمات زیر را مانند نمونه کامل کنید.

جَبَّ	حَبَّ ————— بَن
.....	أَه ————— مَن
.....	صُفَا ————— مَن
.....	دَكَّ ————— كَن
.....	كُنَّ ————— لِن
.....	حَنَّ ————— لِن

تمرینات دوره‌ای (۱)

تمرین ۱

کلمات زیر را بخوانید.

رَبَّنَا — فَصَلِّ — يُصَلِّي — إِيَّاكَ

يَوْمًا — ضَلَّتْ — لَكِنَّ — جَنَّةً

حَقًّا — سَجَادٍ — شَرًّا — فَعَالٍ

مُحَمَّدٍ — خَلَّافٍ — لَهَا — جَنَاتٍ

تمرین ۲

کلمات زیر را بخوانید و به نوشتن و خواندن آن توجه کنید.

رَبِّينَ ← رَبَّأً
 كَلْنُ ← كُلَّ
 اٰمِنِ ← اٰمٍ

اِنِّ ← اِنَّ
 صَلِّ ← صَلَّ
 ضَرُّ ← ضَرُّ

تمرین ۳

کلمات زیر را مانند نمونه کامل کنید.

صَدَّ	صَدَّ — دَ
.....	مِنَا — نَا
.....	مَرَّ — رَ
.....	هَمَّ — مَ

تمرین ۴

کلمات زیر را جدا جدا بخوانید.

قَلَامَ	قَـ لَـ دَـ مَـ
ذَكَرَ	ذَـ كَـ كَـ
تَوَابًا	تَـ وَاـ بَـ
أَنِي	أَـ نَـ يَـ
نَقِيٌّ	نَـ قَـ يَـ

اولین آیات قرآنی




حضرت محمد (ص) بیشتر وقت‌ها به غاری که در کوه حرا قرار داشت می‌رفت و در تنهایی با خدا صحبت می‌کرد.

روزی در غار حرا مشغول عبادت بود، ناگهان فرشته‌ای آمد و گفت: بخوان

محمد گفت: چه بخوانم؟

فرشته دوباره گفت: بخوان ای محمد!
حضرت محمد (ص) که تعجب کرده بود فهمید که فرشته‌ای از طرف خدا آمده است و با او حرف می‌زند.
فرشته گفت: بخوان به نام خدایی که انسان را آفرید، خدایی که نوشتن را یاد داد و آن چه را که انسان نمی‌دانست به او آموخت.
به این ترتیب اولین آیات قرآن در غار حرا از طرف خداوند به حضرت محمد (ص) رسید و او به پیامبری انتخاب شد.
از آن روز به بعد آیه‌های قرآن کم کم به پیامبر می‌رسید و ایشان آن آیه‌ها را برای مردم می‌خواند و آن‌ها را با دستورهای خداوند آشنا می‌کرد.



درس ششم

تَن ← هَ

تَن ← فَ

عِبْرَتِن ← عِبْرَةٌ

كَبِيرَتِن ← كَبِيرَةٌ

نِعْمَتِن ← نِعْمَةٌ

أَمْنَتِن ← أَمْنَةٌ

تمرین ۱

کلمات زیر را بخوانید.

فَاكِهَةٌ — نَخْرَةٌ — اَغِيَةٌ
حَامِيَةٌ — صَغِيرَةٌ — رَاضِيَةٌ

تمرین ۲

کلمات زیر را جدا جدا بخوانید و به خواندن و نوشتن آنها توجه کنید.

اَعِزَّةٌ	أَ عِ ز تَن
تَذَكْرَةٌ	تَذ ك ر تَن
حَسَنَةٌ	حَ س ن تَن
كَبِيرَةٌ	ك ب ر تَن

تمرین ۳

دور کلماتی که آخر آن‌ها (ةٌ) دارد خط بکشید.

رِسَالَةٌ — نَعْمَةٌ — اٰخِرَةٌ
جَنَّةٌ — عِبْرَةٌ — اٰمَنَةٌ

تمرین ۴

کلمات زیر را بخوانید و به خواندن و نوشتن آن‌ها توجه کنید.

تَن	←	تَةٌ
حَسَنَتْنِ	←	حَسَنَةٌ
جَنَّتْنِ	←	جَنَّةٌ

تَن	←	ةٌ
نَخْرَتْنِ	←	نَخْرَةٌ
صَغِيرَتْنِ	←	صَغِيرَةٌ

درس هفتم

ة ← تِ

ة ← تِ

سَفَرَتِ ← سَفَرَةٌ

هُمَزَتِ ← هُمَزَةٌ

قَرَيْتِ ← قَرِيَةٌ

سَنَتِ ← سَنَةٌ

تمرین ۱

کلمات زیر را بخوانید.

قُوَّةٌ — لُمَزَةٌ — ذَرَّةٌ
رَقَبَةٌ — جَنَّةٌ — مَقْرَبَةٌ

تمرین ۲

کلمات زیر را جدا جدا بخوانید و به خواندن و نوشتن آن‌ها توجه کنید.

كَاذِبَةٌ	كَ — ذ — ب — تِن
حِجَارَةٌ	ح — ج — ر — تِن
مَثْرَبَةٌ	م — ث — ر — ب — تِن
بَرَرَةٌ	ب — ر — ر — تِن

تمرین ۳

دور کلماتی که آخر آن‌ها (ةِ) دارد خط بکشید.

أَيَّةٌ — خَاوِيَةٌ — شَكُورًا

بَرَّةٌ — يُولَدُ — سَفَرَةٌ

تمرین ۴

کلمات زیر را بخوانید و به خواندن و نوشتن آن‌ها توجه کنید.

تِنٌ ←	ةِ
خَاوِيَتِنٌ ←	خَاوِيَةٌ
عِشْتِنٌ ←	عِشَّةٌ

تِنٌ ←	ةِ
هُمَزَتِنٌ ←	هُمَزَةٌ
ذُرَّتِنٌ ←	ذُرَّةٌ

درس هشتم

تُنْ	←	ةٌ
تِنْ	←	تِةٌ

سُورَةٌ	←	سُورَتُنْ
وَاحِدَةٌ	←	وَاحِدَتُنْ

كَلِمَةٌ	←	كَلِمَتُنْ
عَامِلَةٌ	←	عَامِلَتُنْ

تمرین ۱

کلمات زیر را بخوانید.

قَتْرَةٌ — كَرَّةٌ — زَجْرَةٌ

جَارِيَةٌ — نَاصِبَةٌ — رَاضِيَةٌ

تمرین ۲

کلمات زیر را جدا جدا بخوانید و به خواندن و نوشتن آن‌ها توجه کنید.

تَذَكْرَةٌ	تُ نَ كِ
نَاعِمَةٌ	نَا عِ مَ تُنْ
خَاسِرَةٌ	خَا سِ رَ تُنْ
عَاطِلَةٌ	عَا مِ لَ تُنْ

تمرین ۳

دور کلماتی که در آخر آن‌ها (ةٌ) دارد خط بکشید.

حَیِّةٌ — اَیَّةٌ — فَعَّالٌ

ذَرَّةٌ — غَبْرَةٌ — فَكٌّ

تمرین ۴

کلمات زیر را بخوانید و به خواندن و نوشتن آن‌ها توجه کنید.

تُنُّ	←	تَةٌ
وَاجِفْتُنُّ	←	وَاجِفَةٌ
هَؤِیْتُنُّ	←	هَؤِیَةٌ

تُنُّ	←	تَةٌ
مُسْفِرْتُنُّ	←	مُسْفِرَةٌ
زَجْرَتُنُّ	←	زَجْرَةٌ

تمرینات دوره‌ای (۲)

تمرین ۱

کلمات زیر را بخوانید.

سُورَةٌ — نَاطِرَةٌ — مَرَّةٌ

حَلِيَّةٌ — لُمَزَةٌ — مُنْكَرَةٌ

عِبْرَةٌ — رَافِعَةٌ — هُمَزَةٌ

تمرین ۲

کلمات زیر را جدا جدا بخوانید.

تَذْکِرَةٌ	تَ	ذَ	کَ	رَ	ةٌ
بَلَدَةٌ	بَ	لَ	دَ	ةٌ	
قَرْیَةٌ	قَ	رَ	یَ	ةٌ	
بَقْرَةٌ	بَ	قَ	رَ	ةٌ	
رَحْمَةٌ	رَ	حَ	مَ	ةٌ	

تمرین ۳

کلمات زیر را بخوانید.

ةٌ	ةٌ	ةٌ	ةٌ	ةٌ	ةٌ
سُورَةٌ	هُمَزَةٌ	اِخْوَةٌ	دَرَجَةٌ	كَاذِبَةٌ	رَائِبَةٌ

تمرین ۴

با توجه به خواندن کلمات در آخر (ة - ة) علامت مناسب (/)

بگذارید.

مانند نمونه :

اَيَّتِنِ ← اَيَّةُ

قَرَيَّتِنِ ← قَرِيَّةُ

سُورَتُنِ ← سُورَةٌ

عِبْرَتُنِ ← عِبْرَةٌ

تمرین ۵

مانند نمونه به هم وصل کنید.

هَ	هَ
هَ	هَ
هَ	هَ
هَ	هَ
هَ	هَ
هَ	هَ
هَ	هَ

The diagram consists of two vertical columns of boxes. The left column has three pink boxes, each containing the letter 'ه' with a different diacritic: هَ (top), هَ (middle), and هَ (bottom). The right column has six boxes: three yellow and three green, each containing the letter 'ه' with a different diacritic: هَ (top), هَ (middle), هَ (bottom), هَ (top), هَ (middle), and هَ (bottom). An arrow points from the top yellow box to the top pink box.

درس نهم

و - ا - ی

تَا	←	تُو	و
دَا	←	دُو	

بَا	←	بَا	ا
بُو	←	بُو	

نَا	←	نَا	ی
سَا	←	سَا	

می خوانیم

بَا
رَا
سَا

می نویسیم

بُو
رُو
سُو

مَا
كَا
فُو
نُو

مَا
كَا
فُوَا
نُوَا

نَا
قَا
سَا
دَا

نَا
قَا
سَا
دَا

تمرین ۲

کلمات زیر را بخوانید، به نوشتن و خواندن آن‌ها توجه کنید.

وِی



وَا

فُوَا



فُو

نَا



نَا

شُو



شَا

حِی



حَا

لِی



لَا

وُوَا



وُو

خَا



خَا

تمرین ۳

کلمات زیر را بخوانید.

لُوَا — فِی — سَا — یُو

قَا — هِی — تَا — زُوَا

تمرین ۴

کلمات زیر را بخوانید.

دِپُ — خِیْ — ضَا — وَأُ
 یُ — دَا — سِیْ — خَا
 قُوْ — نُوْأُ — صِیْ — تِیْ

تمرین ۵

کلمات زیر را بخوانید.

می خوانیم		می نویسیم
إِلَّا	←	إِلَى
كَانُوا	←	كَانُوا
أَتَيْكَ	←	أَتَيْكَ
دِلْ	←	دِیْ اِلْ
عَمِلُوا	←	عَمِلُوا

تمرین ۶

کلمات زیر را بخوانید۔

عَلَى — اَمَنُوا — بِالْوَادِ

عَمِلُوا — فَارْغَبْ — يَرَى

جَابُوا — حَيَوَةَ — تَوَلَّى

وَالْقَمَرِ — قَالُوا — طَغَى

فِي الْبِلَادِ — وَالْجِبَالِ — اَذْرِيكَ — اِذَا

درس دهم

ل

الْشَّيْءُ ← الشَّيْءُ

الَّذِينَ ← الَّذِينَ

الْشَّيْءُ ← الشَّيْءُ

الَّذِينَ ← الَّذِينَ

الَّذِينَ ← الَّذِينَ

الَّذِينَ ← الَّذِينَ

تمرین ۱

کلمات زیر را بخوانید۔

می خوانیم

أَذْكَرُ

أَدِّينُ

أَشْشَسُ

أَدُنِّيَا

أَصْرَاطُ

أَنْجَمُ

أَنْارِ

أَرْحَمِنَ

می نویسیم

الذِّكْرُ

الَّذِينَ

الْشَّسُ

الدُّنْيَا

الصِّرَاطُ

النَّجْمُ

النَّارِ

الرَّحْمَنِ

تمرین ۲

کلمات زیر را بخوانید.

می خوانیم

می نویسیم

بِذِّينَ

بِالَّذِينَ

وَتِيْنِ

وَالْتِيْنِ

وَنَهَارِ

وَالنَّهَارِ

بِصَّبْرٍ

بِالصَّبْرِ

تمرین ۳

کلمات زیر را بخوانید.

وَالطَّارِقِ — النَّارِ — وَاللَّهِ — النَّجْمِ

وَالصُّبْحِ — الدُّنْيَا — بِالشَّفَقِ — الدَّيْنِ

تمرینات دوره‌ای (۳)

تمرین ۱

کلمات زیر را بخوانید.

قُوا — ذُوا — طُوا — هُوا — لُوا

یُو — دُو — لِي — حِي — ثِي

نِي — هِي — لِي — كِي — سِي

مَالٌ — وَازٌ — مِا — لِمَامٌ — فَا لٌ

تمرین ۲

کلمات زیر را بخوانید.

الدُّنْيَا — السَّاعَةِ — الصُّورِ — النَّهَارِ

مَلِكِ النَّاسِ — بِالَّذِينَ — وَالصَّيْفِ — وَالشَّفَعِ

تمرین ۳

کلمات زیر را بخوانید و به نوشتن آن توجه کنید.

فارسی	قرآنی
حیات	حیوة
زکات	زکوة
نجات	نجوة

تمرین ۴

کلمات زیر را بخوانید و به نوشتن و خواندن آن‌ها توجه کنید.

وَزْ ← وَازْ	فَلْ ← فَالْ
فِلْ ← فِیْ اَلْ	دَوْ ← دَوَا
لَفْ ← لَافْ	زَلْ ← زَالْ
لِلْ ← لِیْ اَلْ	سَلْ ← سِیْ اَلْ

تمرین ۵

کلمات زیر را بخوانید.

کَمْ — خِی — قُو — رَوَا — بَیْ — وِی —
 هَاشِ — اَلْ — وَاضْ — اَوْ — سِی — لِی

تمرین ۶

مانند نمونه جدول را کامل کنید.

می خوانیم	می نویسیم
رَا	رِی
.....	شَا
.....	بُوَا
.....	کَا
.....	تُوَا

قرآن

قرآن ۱۱۴ سوره دارد. هر سوره از قسمت‌هایی به نام آیه تشکیل شده است. به هنگام خواندن هر آیه باید توجه داشته باشیم که حرف آخر هر آیه بدون حرکت خوانده می‌شود.

مثال:

وَلَيَالٍ عَشْرٍ

کلمه (عَشْرٍ) در آیه بالا (عَشْرٍ) خوانده می‌شود و علامت (ـِ) خوانده نمی‌شود.

مثال:

مِنْ شَرِّ مَا خَلَقَ

کلمه (خَلَقَ) در آیه بالا (خَلَقَ) خوانده می‌شود و علامت (ـَ) خوانده نمی‌شود.

درس دوازدهم

بِسْمِ اللَّهِ الرَّحْمَنِ الرَّحِيمِ

۱- قُلْ هُوَ اللَّهُ أَحَدٌ *

۲- اللَّهُ الصَّمَدُ *

۳- لَمْ يَلِدْ وَلَمْ يُولَدْ *

۴- وَ لَمْ يَكُنْ لَهُ كُفُوًا أَحَدٌ *