

In the name of God

Work Book 1

سال اول (هفتم)
دوره‌ی اول متوسطه پیش حرفه‌ای

وزارت آموزش و پرورش
سازمان آموزش و پرورش استثنایی کشور

برنامه‌ریزی محتوا و نظارت بر تألیف : شورای برنامه‌ریزی و تألیف کتاب‌های درسی دانش‌آموزان با نیازهای ویژه
نام کتاب : انگلیسی (کتاب کار) سال اول (هفتم) دوره‌ی اول متوسطه پیش حرفه‌ای - کد ۵۷۱۱۱
مؤلف : فیروزه نیک‌پورخشت‌مسجدی
مدیریت امور چاپ و تولید : احمدرضا امینی
آماده‌سازی و نظارت بر چاپ : اداره‌ی کل نظارت بر نشر و توزیع مواد آموزشی
تهران: خیابان ایرانشهر شمالی- ساختمان شماره‌ی ۴ آموزش و پرورش (شهید موسوی)
تلفن: ۹-۸۸۸۳۱۱۶۱، دورنگار: ۸۸۳۰۹۲۶۶، کد پستی: ۱۵۸۴۷۴۷۳۵۹،
وب سایت: www.chap.sch.ir
امور فنی و آماده‌سازی : زهرا محمد نظامی
تصویرگران : مهرداد شاهوردی‌روشندل
صفحه‌آرا : شهرزاد قنبری
امور فنی رایانه‌ای : راحله زاد فتح‌اله
ناشر : شرکت چاپ و نشر کتاب‌های درسی ایران : تهران- کیلومتر ۱۷ جاده مخصوص کرج -
خیابان ۶۱ (دارو بخش) تلفن: ۵-۴۴۹۸۵۱۶۱، دورنگار: ۴۴۹۸۵۱۶۰،
صندوق پستی: ۱۳۹-۳۷۵۱۵
چاپخانه : شرکت چاپ و نشر کتاب‌های درسی ایران
نوبت چاپ و تاریخ انتشار : چاپ ششم ۱۳۹۸
شابک : ۹۶۴-۰۵-۱۵۵۳-۱



بسم ا... الرحمن الرحيم

طراحی و اصلاح مداوم سیستم آموزشی، پرورشی و توان بخشی با توجه به رویکردهای نوین آموزشی و در جهت تأمین نیازهای دانش آموزان با نیازهای ویژه از اهداف و وظایف اصلی سازمان آموزش و پرورش استثنایی به شمار می رود.

تأکید بر رویکرد حرفه آموزی در نظام آموزشی نه تنها باعث توانمندتر شدن دانش آموزان با نیازهای ویژه در فرآیند تحصیل و یادگیری می گردد؛ بلکه مدرسه را نیز در انجام رسالت خویش که همانا آماده کردن دانش آموزان برای زندگی مفید و پویا در جامعه است، یاری می دهد. به همین منظور «دوره راهنمایی تحصیلی پیش حرفه ای» طراحی شده است که از یک سوزمینه های به فعلیت رساندن استعدادها و توانایی های دانش آموزان با نیازهای ویژه را فراهم می سازد و از سوی دیگر موجب ارتقاء کارآیی نظام آموزشی می شود.

خداوند را شاکر و سپاسگزاریم که با همت کارشناسان این توفیق حاصل شد تا نظام آموزشی با رویکرد آموزش های پیش حرفه ای که از انعطاف لازم برای انطباق با انواع توانایی ها و آمادگی ها برخوردار است، ایجاد کنیم و نسبت به برنامه ریزی درسی دوره راهنمایی تحصیلی پیش حرفه ای اقدام نماییم.

سازمان آموزش و پرورش استثنایی بر خود واجب می داند از زحمات تمامی عزیزانی که در این حرکت مهم نقش اساسی ایفا کردند به ویژه کارشناسان و معلمان مدارس استثنایی و همچنین سازمان پژوهش و برنامه ریزی آموزشی و مراکز وابسته صمیمانه تشکر و قدردانی نماید.

امید است معلمان، کارشناسان و صاحب نظران آموزش و پرورش استثنایی با نظرات ارزشمند خود در ارتقاء کیفی برنامه های درسی ارائه شده، این سازمان را بیش از پیش یاری نمایند.

سازمان آموزش و پرورش استثنایی

In the Náme of God, the Compassionate, the Merciful

Table of Contents

Unit	Theme1:Me and My Family	The Alphabet	Page
1	Topic 1: Me	A	2
2	Topic 2: My family (2A)	B	6
3	Topic 2: My family (2B)	C	10
4	Topic 2: My family (2C)	D	15
5	Topic 3: My body (3A)	E	21
6	Topic 3: My body (3B)	F	25
7	Topic 3: My body (3C)	G	30
	Saying farewells	A-G	

unit 1

Me

Match.



Zahra

Max

Alice

Jack




Draw a picture of yourself and fill in the blanks.

What is your name?
My name is







Draw a friend and fill in the blanks.


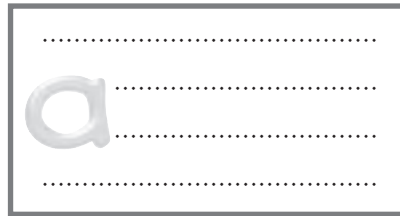
What's your friend's name?
My friend's name is
.....



Put a word sticker under the pictures.




Look and do.



Write and say.



Listen and circle. Does it start with a?


Yes No


Yes No


Yes No


Yes No

unit 2

My Family(2A)

Match.

the Smit Family

the Ahmadi Family

the Lopez Family

the Wilson Family



Put a word sticker under the pictures.



Blank space for a word sticker.

Blank space for a word sticker.

Blank space for a word sticker.

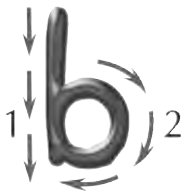
Blank space for a word sticker.

Look and do.



Tracing practice box for uppercase letter B with dotted lines.

Tracing practice box for uppercase letter B with a faint letter and dotted lines.



Tracing practice box for lowercase letter b with dotted lines.

Tracing practice box for lowercase letter b with a faint letter and dotted lines.

Write and say.

Handwriting practice lines with a dotted uppercase letter B for tracing.

Handwriting practice lines with a dotted lowercase letter b for tracing.


Listen and circle. Does it start with b?



Yes No



Yes No





Yes No



Yes No

Listen and circle. Which words begin with b?



unit 3

My Family(2B)

Draw your family and match them with the words.
This is my family.



father	mother	sister	brother

Put a word sticker under the pictures.



--	--	--	--

Look and do.



..... C

.....



..... c

.....


Write and say.


.....
C

.....
c

Listen and circle. Does it start with c?


	
Yes	No

	
Yes	No

	
Yes	No


	
Yes	No

Listen and circle. Which words begin with c?



<input type="checkbox"/>


<input type="checkbox"/>


<input type="checkbox"/>


<input type="checkbox"/>

Count and write.



unit 4

My Family(2C)

Draw a picture of your grandparents, aunt and uncle.

grandfather

grandmother

aunt

uncle

Put a word sticker under the pictures.





















Look and do.



Write and say.




Listen and circle. Does it start with d?



Yes No



Yes No




Yes No

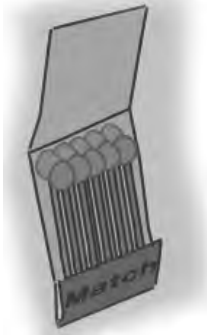





Yes No

Listen and circle. Which words begin with d?



Count and write.



unit 5

My Body(3A)

Match

ears


nose

mouth

eyes

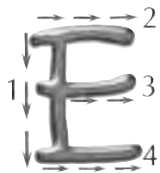


Put a word sticker under the pictures.



Four empty rectangular boxes for pasting word stickers, corresponding to the images above.

Look and do.



Handwriting practice box for uppercase E with a dotted E and blank lines for tracing.

Handwriting practice box for uppercase E with a dotted E and blank lines for tracing.



Handwriting practice box for lowercase e with a dotted e and blank lines for tracing.

Handwriting practice box for lowercase e with a dotted e and blank lines for tracing.

Write and say.


Handwriting practice lines for uppercase E, starting with a dotted E.

Handwriting practice lines for lowercase e, starting with a dotted e.

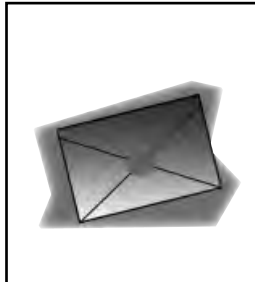
Listen and circle. Does it start with e?



Yes No



Yes No



Yes No



Yes No

Listen and write the missing a or e?



c-p



b-d



p-n

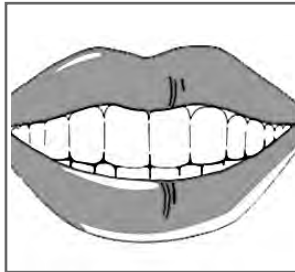


c-t

unit 6

My Body(3B)

Match

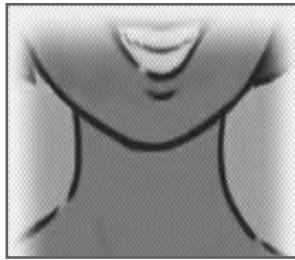


head

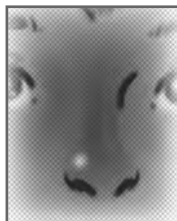
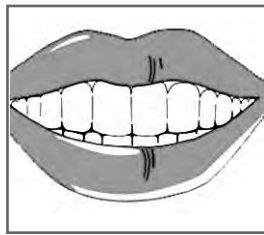

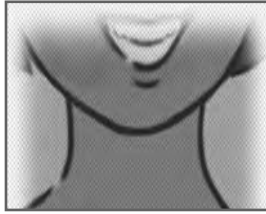
neck

hair

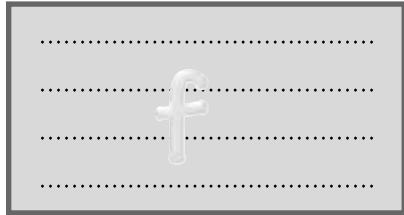


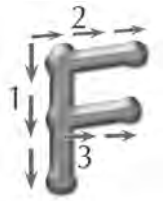
tooth





Put a word sticker under the pictures.



Look and do.




Write and say.



Listen and circle. Does it start with f?


Yes No



Yes No


Yes No



Yes No

Listen and circle. Which words begin with f?





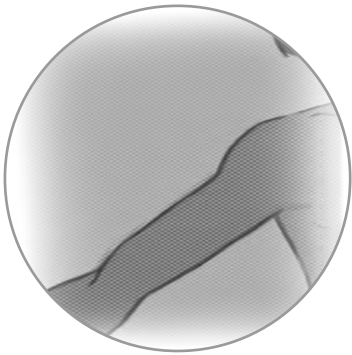




unit 7

My Body(3C)

Match.



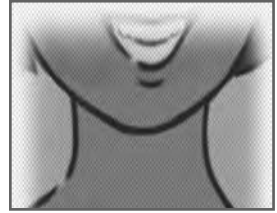
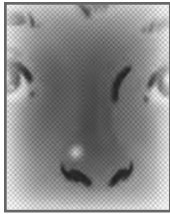
leg

arm

foot

hand

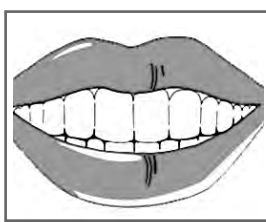


Put a word sticker under the pictures.



Four empty rectangular boxes for word stickers, corresponding to the four images above.


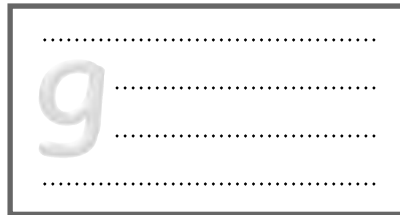



Three empty rectangular boxes for word stickers, corresponding to the three images above.





Four empty rectangular boxes for word stickers, corresponding to the four images above.

Look and do.




Write and say.




Listen and circle. Does it start with g?

	
Yes	No

	
Yes	No


	
Yes	No


	
Yes	No

Listen and circle. Which words begin with g?

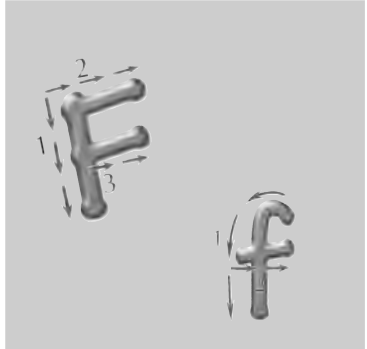


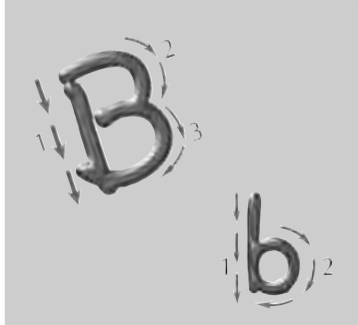








Write and say all together!



Good bye ! See you later

zahra/Max/Alice/Jack/The Ahmadi family

the Smit family/the lopez family/ the wilson family /

father / sister / mother / brother

grandmother/grandfather/ grandmother / grandfathe /

aunt/aunt/uncle / uncle

ears / nose / eyes / mouth / hair / eyes / nose / neck /

mouth / ears / head

hand / eyes / arm / leg / hand / foot / mouth / nose /

ears / hair / neck