

دانش‌آموزان با درک مفهوم و کاربرد فعل‌های "بود، ... / شد، ..." ، آن‌ها را در جمله‌ها بیان کنند، بخوانند و بنویسند.



بازی کنید و بیاموزید

معلم از تصویرهایی که تغییر از یک وضعیت یا حالت به وضعیت یا حالت دیگر را نشان می‌دهد، استفاده می‌کند. آن‌ها را در اختیار دانش‌آموزان قرار می‌دهد از هر دانش‌آموز می‌خواهد یکی از این تغییر وضعیت یا حالت‌ها را نمایش دهد. معلم جمله‌هایی با تأکید بر کاربرد فعل‌های "**بود و شد**" بیان می‌کند، مانند:

تابلو کثیف **بود**. / تابلو تمیز **شد**.

او خواب **بود**. / او بیدار **شد**.

علی بیمار **بود**. / علی خوب **شد**.

سپس با راهنمایی معلم دانش‌آموزان در تعامل با هم و انجام دادن فعالیت‌های مشابه، جمله‌های مورد نظر را بازگو می‌کنند. در مرحله‌ی بعد کاربرد این فعل‌ها با نهادهای مختلف و ضمیرها تکرار و تمرین می‌شود.

من خواب **بودم**. / من بیدار **شدم**.

تو بیمار **بودی**. / تو خوب **شدی**.





بینید، بشنوید و بگویید.

بود / شد
بودند / شدند

الف:



ب:



همکار و والدین گرامی، برای انجام دادن این تمرین به روش زیر عمل کنید:



۱. توجه دانش آموزان را به تصاویر جلب کنید.

۲. جمله ی مربوط به هر تصویر را بگویید.

۳. به مفهوم و کاربرد فعل های هر جمله (بود، شد و ...) تأکید کنید.

۴. جمله ای بگویید تا هر دانش آموز تصویر مربوط به آن را نشان دهد.

۵. از هر دانش آموز بخواهید جمله ای برای هر تصویر بگوید.

جمله ها: الف: غنچه بود. گل شد، آن ها کوچک بودند. / آن ها بزرگ شدند، مادر بزرگ خواب بود. مادر بزرگ

بیدار شد، ماشین خراب بود. / ماشین درست شد.

ب: بچه ها تعطیل شدند. / حسن برنده شد. / مهدی و کوروش سوار شدند. / مهدی و کوروش پیاده شدند.

همکار گرامی، در این تمرین بعد از خواندن جمله ها توسط دانش آموزان از درک جمله ها توسط آن ها مطمئن شوید. پیشنهاد می شود رونویسی جمله ها به عنوان تکلیف منزل به دانش آموزان داده شود.



با صدای بلند بخوانید.





با توجه به تصویر، جمله‌ی درست را انتخاب کنید.



● ما خوش حال بودند.

● ما خوش حال شدیم.



● آن‌ها ساکت بودید.

● آن‌ها ساکت بودند.



● شما گرم شدید.

● شما گرم بودید.



● ماهیگیرها سوار بود.

● ماهیگیرها سوار شدند.



● من با حجاب شدم.

● من با حجاب شد.



با توجه به تصویر و با استفاده از کلمه‌های داده شده جاهای خالی جمله‌ها را کامل کنید.



بودند (۲)

شدند (۲)

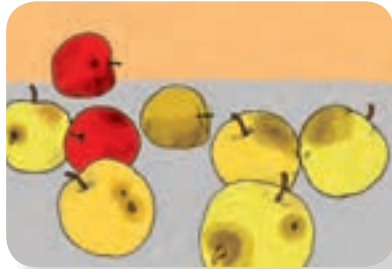
شد (۲)

بود (۲)



آسمان ابری

آسمان آفتابی



سیب‌ها خراب

سیب‌ها سالم



در بسته

در باز



ماشین‌ها نزدیک

ماشین‌ها دور



با انتخاب کلمه‌ی مناسب، هر داستان را کامل کنید.

داستان ۱

جوجه‌ها در لانه (شدند - بودند)



جوجه‌ها دانه خوردند.



جوجه‌ها مرغ (شدند - بودند)



داستان ۲

آن گوساله (بود - شد)



گوساله شیر و علف خورد.



گوساله، گاو (شد - بود)




داستان ۳

لیوان خالی (شد - بود)



بابا آب ریخت.



لیوان پر (شد - بود)





با توجه به تصویر، جمله‌ها را کامل کنید.



او غذا خورد.

..... سیر



مرد تصادف کرد.

..... مرد زخمی



هوا گرم است.

..... یخ



بچه‌ها حمام کردند.

..... بچه‌ها تمیز



زنگ مدرسه خورد.

..... بچه‌ها



در جاهای خالی کلمه‌های مناسب بنویسید.

بود

نهال

شد

دارد


کاشتن گل

..... او به دختر نهال کاشت. نهال کوچک

..... آن درخت زیبا آب داد. نهال درخت




کلمه‌های درهم ریخته زیر را مرتب کنید و جمله بنویسید.





رشته آتش نبود شور




اتوبوس مسافران شدند پیاده



شد صدای اذان بلند




شاگردان شدند باسواد





مانند نمونه انجام دهید.



من خوشحال شدم.

من ناراحت بودم.



تو.....

تو.....



او.....

او.....



ما.....

ما.....



شما.....

شما.....



آنها.....

آنها.....



والدین گرمی؛ از موقعیت‌های تعاملی که در منزل با فرزندتان دارید استفاده نمایید و جمله‌هایی با کلمه‌های بود و شد را به کار ببرید. مانند: نمک غذا زیاد بود. غذا شور شد.





حرف اضافہی "با"