

درس

۹

بدن ما (۱)

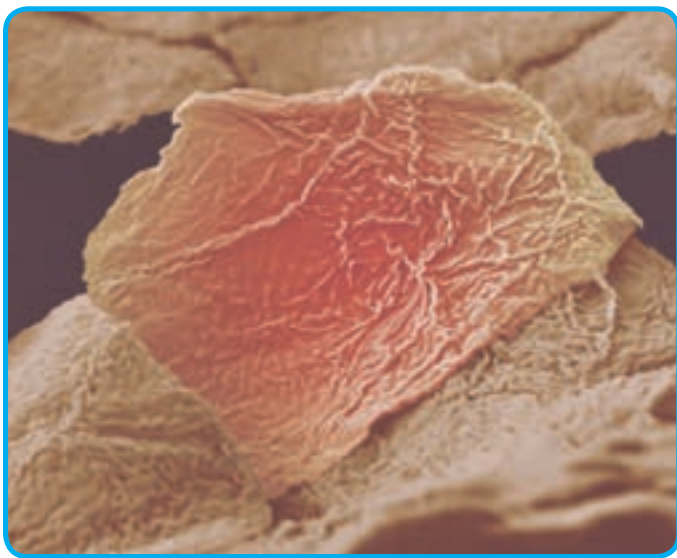


یک روز محمد هنگام بازی کردن، زمین خورد و پوست دستش خراش برداشت و زخمی شد. مدتی طول کشید تا زخم او بهبود پیدا کند.

به نظر شما پوست از بین رفته‌ی دست محمد چگونه بهبود پیدا کرد؟ آیا پوست جدیدی ساخته شد؟ برای پاسخ دادن به این پرسش‌ها، فعالیت‌های زیر را انجام دهید.

فعالیت

- ۱- یک تکه پارچه‌ی سیاه رنگ و کمی زبر را به آرامی به پشت دست خود بکشید.
- ۲- پارچه را از روی دستتان بردارید و به دقت به آن نگاه کنید؛ چه مشاهده می‌کنید؟

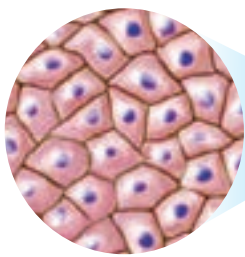


سلول‌های مرده‌ی پوست

بدن ما و همه‌ی جانداران از سلول (یاخته) ساخته شده است. سلول‌ها زنده اند. وقتی سلول‌های پوست آسیب می‌بینند، سلول‌های جدید جای آنها را می‌گیرند و زخم بهبود پیدا می‌کند. لایه‌ی رویی پوست از سلول‌های مرده‌ای تشکیل شده است که به تدریج می‌ریزند.

سلول و اندازه‌ی آن

سلول‌ها بسیار کوچک اند. اندازه‌ی یک سلول چقدر است؟



تعداد زیادی سلول زنده‌ی پوست

یک میلی‌متر را روی خط‌کش ببینید. چه چیزهایی را می‌شناسید که اندازه‌ی آنها از یک میلی‌متر هم کوچک‌تر است؟ برای مشاهده‌ی آنها از چه ابزاری استفاده می‌کنید؟ سلول‌ها بسیار کوچک‌اند؛ مثلاً میلیون‌ها سلول پوست روی یک میلی‌متر از خط‌کش جامی گیرند. برای دیدن سلول‌ها باید از میکروسکوپ استفاده کنید. میکروسکوپ ابزاری است که اجسام را بزرگ‌تر از اندازه‌ی واقعی نشان می‌دهد. برای مشاهده‌ی سلول‌های داخل دهان، فعالیت صفحه‌ی بعد را انجام دهید.



پهنای پای این جانور چقدر است؟



سلول‌هایی که در داخل دهان ما قرار دارند، به راحتی جدا می‌شوند. به کمک آموزگار، این سلول‌ها را با استفاده از گوش‌پاک‌کن از دهان خود خارج کنید و زیر میکروسکوپ مشاهده کنید. سپس شکل آنها را بکشید.



۲- قرار دادن سلول‌ها روی تیغه



۱- جدا کردن سلول‌های داخل دهان



۴- مشاهده با میکروسکوپ

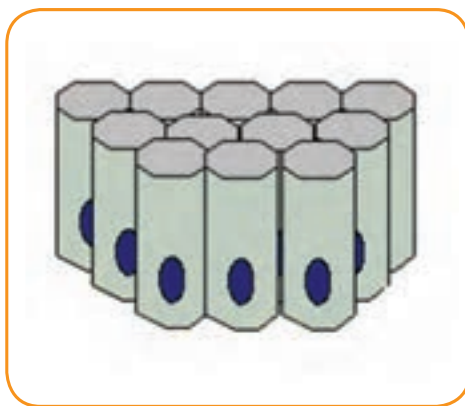


۳- قرار دادن تیغک روی تیغه

● شکل‌هایی را که رسم کرده‌اید، در گروه خود مقایسه کنید.

سلول بخش‌های گوناگونی دارد

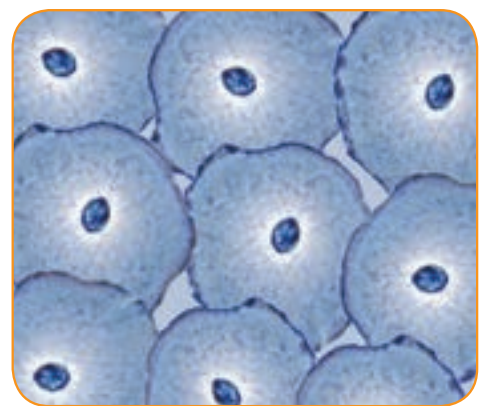
در بدن ما میلیون‌ها میلیون سلول وجود دارد. این سلول‌ها شکل‌های مختلفی دارند. شکل ساده‌ی برخی از سلول‌های بدن را در زیر مشاهده می‌کنید.



سلول‌های معده



سلول‌های رودی باریک



سلول‌های داخل دهان

گفت و گو



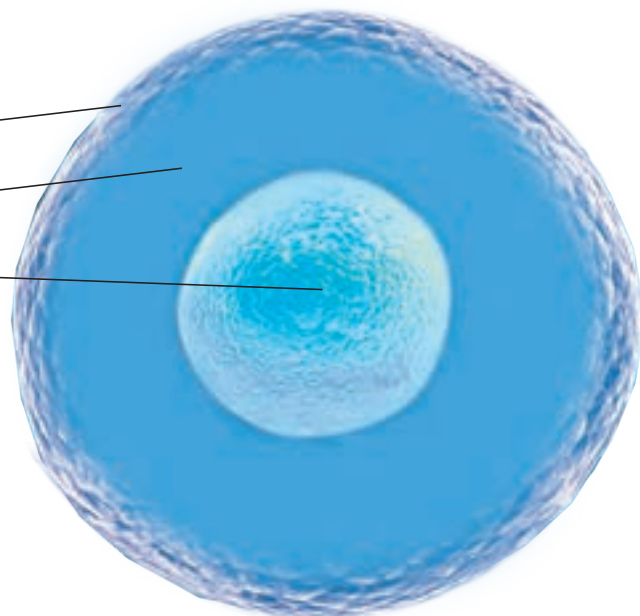
درباره‌ی شباهت‌های سلول‌های بالا در گروه خود گفت‌وگو کنید.

هر سلول معمولاً از سه قسمت تشکیل شده است:

● پرده‌ی دور سلول یا غشاء

● سیتوپلاسم

● هسته



وقتی بدن رشد می‌کند، تعداد سلول‌ها افزایش می‌یابد. بسیاری از سلول‌های بدن پس از چند روز یا چند ماه می‌میرند و سلول‌های جدید جای آنها را می‌گیرند. وقتی بخشی از بدن مانند پوست آسیب می‌بیند، سلول‌های آن بخش تقسیم می‌شوند و سلول‌های جدیدی را تولید می‌کنند. این سلول‌ها محل آسیب‌دیدگی را ترمیم می‌کنند.



تقسیم سلول

گفت و گو

● ما برای زنده ماندن و رشد کردن به چه چیزهایی نیاز داریم؟

غذایی که می‌خوریم، آبی که می‌نوشیم و هوایی که تنفس می‌کنیم، نیاز سلول‌های بدن ما را برطرف می‌کنند. سلول‌ها به این مواد نیاز دارند تا زنده بمانند، رشد کنند و تقسیم شوند.

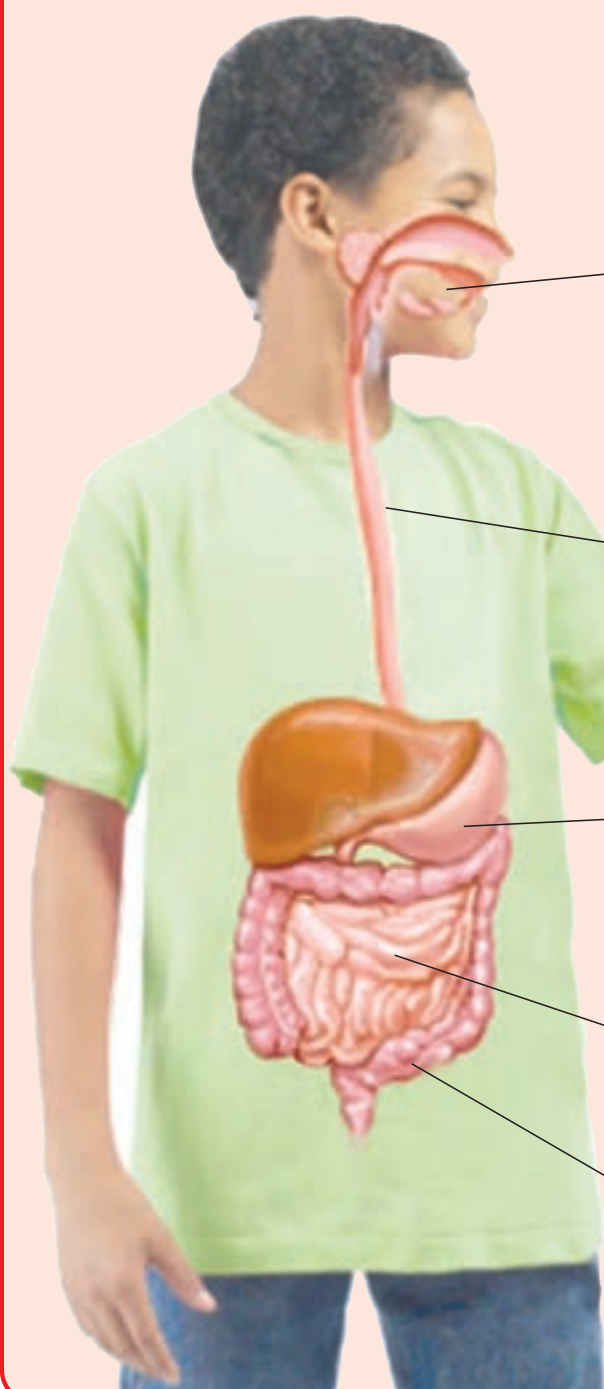
فکر کنید

با توجه به اندازه‌ی سلول‌ها، غذاهایی که می‌خوریم، باید چقدر ریز شوند تا بتوانند وارد سلول‌های بدن شوند؟ پاسخ خود را با یک نقاشی نشان دهید.

گوارش غذا

غذاهایی که می‌خوریم، باید بسیار ریز شوند تا وارد سلول‌های بدن شوند. گوارش غذا از وقتی که آن را وارد دهان می‌کنیم، آغاز می‌شود. در اثر گوارش، غذا آن قدر ریز می‌شود که ذره‌های آن می‌توانند وارد سلول‌های بدن شوند.

گفت و گو



وقتی سیبی را می‌خوریم، برای آن چه اتفاقی می‌افتد؟ متن‌های زیر را به دقت بخوانید؛ در این باره گفت و گو کنید و نتیجه را به کلاس گزارش دهید.

● وقتی غذا را در دهان می‌گذاریم، با دندان‌هایمان آن را تکه تکه می‌کنیم. غذا با بزاق (آب دهان) مخلوط می‌شود و به شکل گلوله‌هایی نرم درمی‌آید.

● گلوله‌های نرم غذا کم‌کم از مری می‌گذرند و به معده می‌روند.

● غذای نرم شده مدتی در معده می‌ماند. در آنجا گوارش ادامه پیدا می‌کند تا غذا به شکل مایع غلیظی درآید.

● این مایع غلیظ کم‌کم از معده وارد روده‌ی باریک می‌شود. ذره‌های غذا در روده‌ی باریک آماده‌ی ورود به سلول‌های بدن می‌شوند.

● مواد گوارش نیافته (مثل دانه و پوست میوه‌ها) به روده‌ی بزرگ فرستاده می‌شوند تا از بدن دفع شوند.

گفت و گو

برای گوارش غذا کدام بخش‌های بدن باید فعالیت کنند؟

سهم شما در حفظ سلامت بدن خود چیست؟

سلول‌های بدن ما به غذا نیاز دارند تا بتوانند کارهای خود را به خوبی انجام دهند و اگر بدن آسیب ببیند آن را ترمیم کنند. ما باید از بدن خود مراقبت کنیم تا آسیب نبیند، باید مقدار کافی از غذاهای گوناگون بخوریم تا مواد غذایی لازم برای سلول‌هایمان فراهم شود. غذایی که می‌خوریم باید به خوبی گوارش پیدا کند. ما با انجام دادن کارهای درست می‌توانیم از بدن خود مراقبت کنیم.



من برای حفظ سلامت بدن خودم:

- غذا را همیشه به فوی می‌جویم.
- نوشابه زیاد نمی‌نوشم.
- شیر و لبنیات را به اندازه‌ی کافی مصرف می‌کنم.
- نوشیدنی و غذای فیلی داغ و فیلی سرد نمی‌خورم.




شما برای مراقبت از بدن خود چه کارهایی انجام می‌دهید؟

درس

۱۰

بدن ما (۲)





دانش‌آموزان در مسابقه‌ی «چه کسی می‌تواند با فوت کردن بادکنک بزرگ‌تری درست کند» شرکت کردند. آنها با فوت کردن بادکنک‌هایی در اندازه‌های گوناگون درست کردند.

● چرا برخی از بادکنک‌ها بزرگ‌تر و برخی کوچک‌تر شدند؟ برای پاسخ دادن به این پرسش، فعالیت زیر را انجام دهید.

فعالیت

وسایل و مواد لازم:



یک کیسه زبانه‌ی سیاه رنگ



نی بلند



خط کش



نوارچسب




محلول آب و صابون (مایع حباب‌سازی)

۱- کیسه‌ی پلاستیکی سیاهی را درون سینی پهن کنید.
۲- نصف لیوان محلول آب و صابون (محلول حباب‌سازی) را روی این کیسه بریزید و پخش کنید. خط کش را درون محلول قرار دهید.

۳- یک نی را وارد این محلول کنید.

۴- نفسی عمیق بکشید؛ با همان نفس به آرامی در نی فوت کنید تا یک حباب بزرگ درست شود. تا جایی که می‌توانید نفس خود را خالی کنید.

۵- قطر این حباب را اندازه بگیرید و در جدول صفحه‌ی بعد یادداشت کنید.



				نام افراد گروه
				اندازه‌ی قطر حباب به سانتی‌متر

۶- هر یک از افراد گروه این فعالیت را جداگانه انجام دهد و نتیجه را در جدول بنویسد.
 • از این فعالیت چه نتیجه‌ای می‌گیرید؟

نکته‌ی بهداشتی

هر یک از افراد گروه فقط از نی خود استفاده کند. مراقب باشید محلول را به درون دهان خود نکشید.

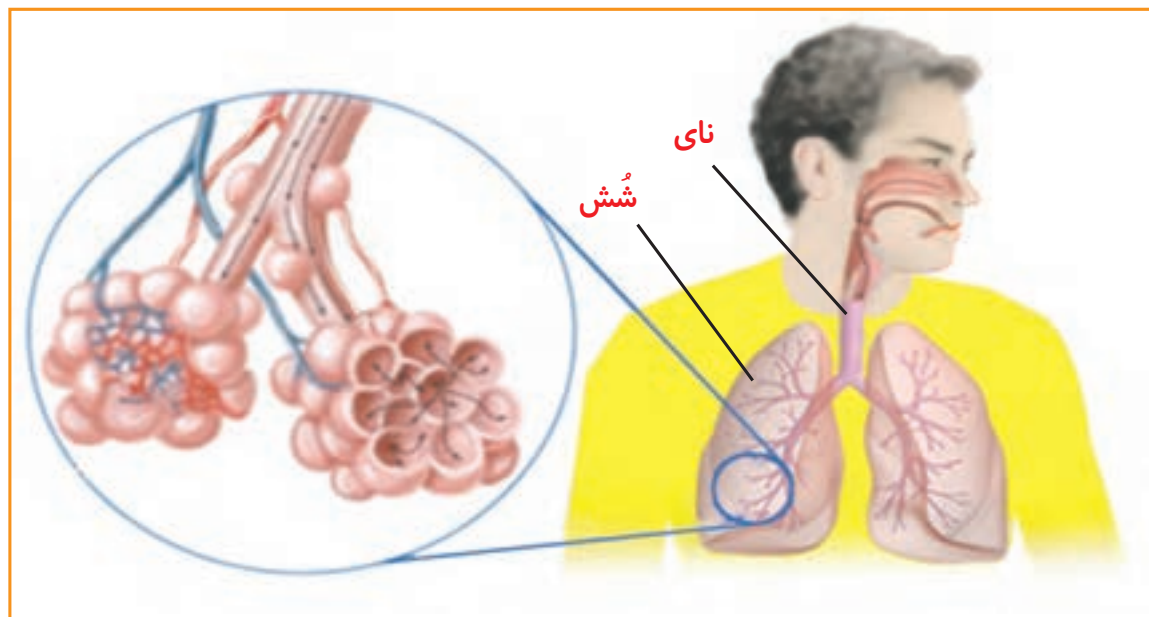
گفت و گو

درباره‌ی جمله‌ی زیر در گروه گفت‌وگو کنید و نتیجه را به کلاس گزارش دهید.
 «کسانی که حباب‌های بزرگ‌تری ساخته‌اند، جُثه‌شان بزرگ‌تر است.»

شُش‌ها مقداری هوا را در خود جای می‌دهند. هرچه شُش بزرگ‌تر باشد، هوای بیشتری را در خود جای می‌دهد.

تنفس

وقتی نفس می‌کشیم، هوا از راه بینی یا دهان وارد لوله‌ی نای می‌شود. هوا از نای به شاخه‌های باریک‌تر آن می‌رود و سپس وارد دو شُش ما می‌شود؛ به این عمل، دم می‌گویند.



وقتی هوا را از بینی یا دهان خارج می‌کنیم، هوا از همان مسیر برمی‌گردد؛ به این عمل بازدم می‌گویند. ۷۷



وقتی حباب ساختید یا بادکنک را از هوا پر کردید، اول کدام کار را انجام دادید؛ دم یا بازدم؟

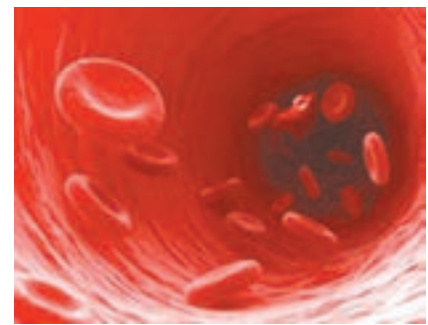
جمع آوری اطلاعات



درون بینی هر یک از ما، تعداد زیادی مو وجود دارد. درباره‌ی فایده‌ی این موها اطلاعات جمع آوری کنید و به کلاس گزارش دهید.

انتقال مواد در بدن

خون در سراسر بدن در لوله‌هایی به نام رگ جریان دارد. خون مواد غذایی را به سلول‌های بدن می‌رساند و مواد دفعی را از سلول‌ها می‌گیرد.



در خون، سلول‌هایی به نام گلبول (گویچه) قرمز وجود دارد. گلبول‌های قرمز اکسیژن و کربن دی‌اکسید را جابه‌جا می‌کنند.

قلب

قلب مانند یک تلمبه، خون را با فشار به درون رگ‌ها می‌فرستد.

سرخرگ

سرخرگ‌ها خون را از قلب خارج می‌کنند و به بخش‌های مختلف بدن می‌رسانند.

سیاهرگ

سیاهرگ‌ها خون بخش‌های مختلف بدن را وارد قلب می‌کنند.

مویرگ

در قسمت‌های گوناگون بدن، رگ‌های بسیار باریکی به نام مویرگ وجود دارد. مویرگ‌ها مواد لازم را به سلول‌های بدن می‌رسانند.



کربن دی‌اکسید



اکسیژن


وسایل و مواد لازم:



زمان سنج



گوشی پزشکی



کاغذ و مداد

۱- مانند شکل، دو انگشت خود را روی مچ دستتان قرار دهید. چه مشاهده می کنید؟



۲- آنچه شما احساس کردید، نبض نام دارد. اکنون هر یک از افراد گروه، تعداد نبض خود را در مدت یک دقیقه بشمارد و در جدول زیر بنویسد.

نام دانش آموز	تعداد نبض در یک دقیقه



- آیا تعداد نبض افراد مختلف، یکسان است؟
- ۳- با استفاده از گوشی پزشکی، صدای قلب خود و دوستانتان را در مدت یک دقیقه بشنوید و بشمارید.
- آیا بین تعداد صدای قلب و تعداد نبضتان رابطه ای وجود دارد؟

علم و زندگی

وجود نبض نشان می دهد که خون در سرخرگ ها حرکت می کند. تعداد نبض با تعداد ضربان قلب مساوی است. تعداد ضربان قلب یک انسان بالغ و سالم معمولاً ۷۵ بار در دقیقه است.

گفت و گو

چرا پزشک تعداد نبض بیمار را اندازه گیری می کند؟



اگر ما غذاهای پرچرب بخوریم، ممکن است در بزرگسالی قلب و رگ‌هایمان درست کار نکنند؛ زیرا مواد چربی که در غذاها وجود دارند، به دیواره‌ی سرخرگ‌ها می‌چسبند و حرکت خون را سخت می‌کنند. خوردن انواع میوه‌ها و سبزی‌ها، زیتون و گردو برای قلب مفید است. ورزش کردن نیز کمک می‌کند تا قلب بهتر کار کند.

آیا ضربان قلب شما تغییر می‌کند؟


ما در شبانه‌روز فعالیت‌های گوناگونی مانند غذا خوردن، راه رفتن، ورزش کردن، درس خواندن و نقاشی کشیدن انجام می‌دهیم. آیا ضربان قلب ما با تغییر فعالیت‌هایی که انجام می‌دهیم، تغییر می‌کند؟

فعالیت

وسایل و مواد لازم:



زمان‌سنج



مداد و دفترچه یادداشت

در گروه خود، به نوبت فعالیت زیر را انجام دهید.

- ۱- روی صندلی بنشینید و به آرامی نفس بکشید. تعداد دم و بازدم خود را در مدت یک دقیقه بشمارید.
- ۲- هم‌زمان نفر دیگر گروه، تعداد نبض شما را در مدت یک دقیقه اندازه بگیرد.
- ۳- اکنون ۵ دقیقه بدوید و بلافاصله مرحله‌ی ۱ و ۲ را تکرار کنید. نتایج را در جدول زیر بنویسید.

تعداد دم و بازدم در یک دقیقه		تعداد نبض در یک دقیقه		نام دانش‌آموز
قبل از دویدن	بعد از دویدن	قبل از دویدن	بعد از دویدن	

- تعداد دم و بازدم قبل از دویدن و بعد از آن چه تفاوتی دارد؟
- تعداد نبض قبل از دویدن و بعد از آن چه تفاوتی دارد؟
- از این فعالیت چه نتیجه‌ای می‌گیرید؟

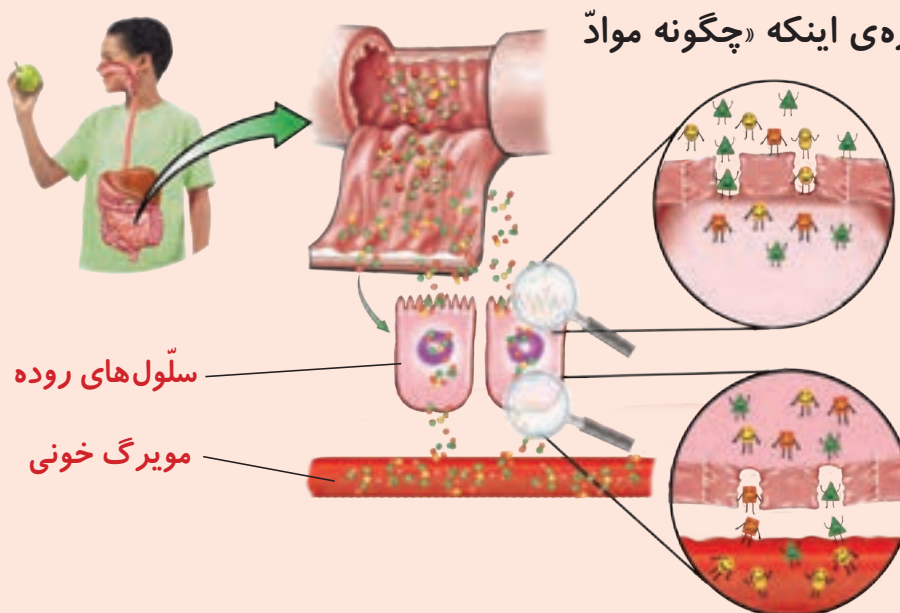


- چرا تعداد نبض پس از فعالیت‌های بدنی تغییر می‌کند؟
- آیا قلب شما هنگام استراحت و خواب ضربان دارد؟

چگونه مواد لازم به سلول‌های بدن می‌رسند؟

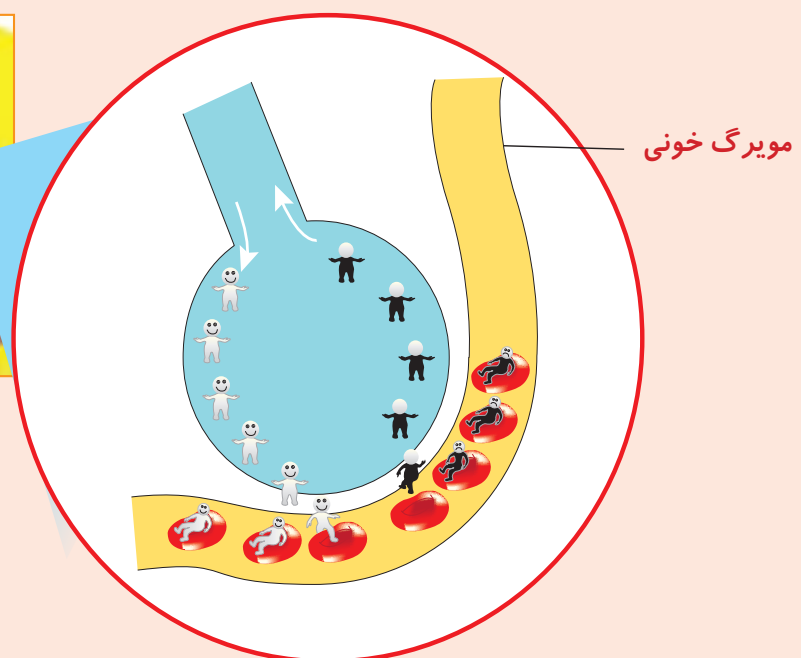
سلول‌های روده‌ی باریک، مواد غذایی را به خون می‌رسانند شش‌ها هم اکسیژن را وارد خون می‌کنند آن وقت خون مواد غذایی و اکسیژن را که دریافت کرده است، به سلول‌های مختلف، مانند سلول‌های دست و پا و مغز می‌برد.

گفت و گو



تصویرهای زیر را ببینید و درباره‌ی اینکه «چگونه مواد لازم به سلول‌های بدن می‌رسند» گفت و گو کنید.

- سلول‌های روده‌ی باریک، ذره‌های غذاهای مختلف را وارد خون می‌کنند.



- گلبول‌های قرمز خون، اکسیژن را از شش دریافت می‌کنند و کربن‌دی‌اکسید را به شش می‌دهند.

تصفیه‌ی خون

هر روز مواد مختلفی را به خانه می‌بریم و مواد دیگری، مانند زباله‌ها، را از خانه خارج می‌کنیم.

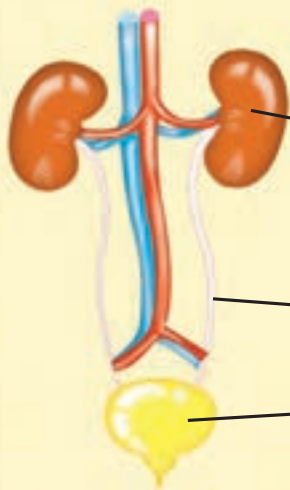


سلول‌ها هم وقتی از ذره‌های غذا استفاده می‌کنند، درون آنها مواد دفعی به وجود می‌آید که باید خارج شوند. یکی از این مواد، کربن دی‌اکسید است. خون، کربن دی‌اکسید را از سلول‌های بدن جمع‌آوری می‌کند و به شش‌ها می‌دهد تا آن را از بدن خارج کنند. سلول‌ها، مواد دفعی دیگری مثل آب اضافی را به خون می‌دهند. خون این مواد را به کلیه‌ها می‌برد.

گفت و گو



با توجه به شکل روبه‌رو درباره‌ی اینکه «ادرار از کلیه‌ها به کجا می‌رود تا دفع شود» گفت و گو کنید و نتیجه را به کلاس گزارش دهید.



کلیه

- کلیه‌ها خون را تصفیه می‌کنند و مواد دفعی را به شکل ادرار در می‌آورند.
- این لوله‌ها ادرار را کم‌کم به مثانه منتقل می‌کنند.

مثانه

- ادرار در مثانه جمع می‌شود و با پر شدن مثانه، فرد احساس دفع پیدا می‌کند.

سهم شما در حفظ سلامت بدن خود چیست؟

بدن ما علاوه بر غذای سالم به هوای سالم نیاز دارد. اگر نیازهای بدن ما به خوبی برطرف شود، بخش‌های مختلف بدنمان درست کار می‌کنند و سالم می‌مانیم. ما باید با انجام دادن کارهای درست برای حفظ سلامت خود تلاش کنیم.

من برای حفظ سلامت بدن خود:

- هر روز به اندازه‌ی کافی آب می‌نوشم.
- با دفع کردن به موقع ادرار، از کلیه‌های خود مراقبت می‌کنم.
- در روزهایی که هوا آلوده است، بیرون از خانه بازی نمی‌کنم.

شما برای حفظ سلامت بدن خود چه کارهای دیگری انجام می‌دهید؟

