

## فهرست مطالب



صفحه	عنوان
۶-۷	درس اول - جشن قرآن
۸-۱۰	درس دوم - شروع کاری با نام خدا
۱۱	درس سوم - احترام به قرآن
۱۲	درس چهارم - در مسجد
۱۳-۱۷	درس پنجم - صدای َ
۱۸-۲۱	درس ششم - صدای اَ
۲۲	درس هفتم - کتاب‌های جدید
۲۳-۲۷	درس هشتم - صدای ِ
۲۸-۳۰	درس نهم - صدای اِ
۳۱-۳۲	تمرینات دوره‌ای (۱)
۳۳	درس دهم - نیکی به پدر و مادر
۳۴-۳۹	درس یازدهم - صدای ُ
۴۰-۴۳	درس دوازدهم - صدای أُ
۴۴	درس سیزدهم - سلام کردن
۴۵	تمرینات دوره‌ای (۲)






جشن قرآن











شروع هر کاری با نام خدا














احترام به قرآن

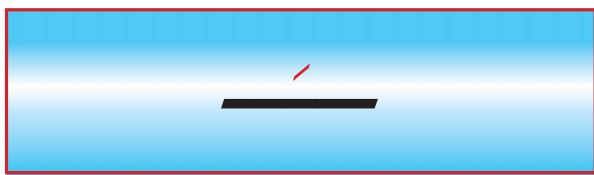




در مسجد







ا ب ث

ث ج ح

ح ز ر

ر ش ص

ش ط ظ

ظ ف ق

ق ك ل

ل م ن

ن و ه

ی



## تمرین ۱

با رنگ قرمز صدای (ـ) بگذارید و بخوانید.

ا - ب - ت - ث - ج - ح

خ - د - ذ - ر - ز - س - ش

ص - ض - ط - ظ - ع - غ - ف

ق - ک - ل - م - ن - و - ه - ی



## تمرین ۲

حرف‌های زیر را بخوانید.

ق ق ق

ع ع ع

ه ه ه

ف ف ف




### تمرین ۳

کلمه‌های زیر را بخوانید.

قَدْر - هَلْ - عَن - لَمْ  
خَلْق - صَبْر - حَمْد - ضَرْب

### تمرین ۴

نام هر شکل را زیر آن بنویسید و با رنگ قرمز (—) بگذارید و با صدای بلند بخوانید.



.....

.....

.....

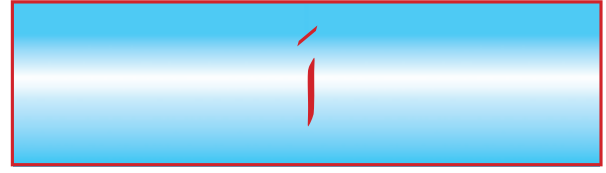





## بدانیم که :

به هنگام گفتن حرف با علامت **ـَ** دهان باز می شود.





بَ - ثَ - جَ

حَ - خَ - دَ

رَ - زَ - سَ

مَ - نَ - طَ

هَ - فَ - قَ

كَ - لَ - نَ

و - هَ - يَ



## تمرین ۱

کلمات زیر را بخوانید.

اَمْرٌ - خَرْجٌ - اَنْتَ - اَرْضٌ

كِرْمٌ - عَمَلٌ - حَسَدٌ - اَللَّهُمَّ

## تمرین ۲

حروف و کلمات زیر را که دارای صدای (ـ) می باشند جدا جدا بخوانید.

مَع	مَ ع
لَكَ	لَ كَ
خَلَقَ	خَ لَ قَ
قَمَرٌ	قَ مَ رٌ
كَتَبَ	كَ تَبَ



### تمرین ۳

بارنگ قرمز صدای (ـِ) را روی حروف بگذارید و بخوانید.

ل - ن - غ - م  
ص - ر - ع - ش

### تمرین ۴

کلمات زیر را بخوانید.

جَهْدٌ	جَهْدٌ
أَمْرٌ	أَمْرٌ
قَمَرٌ	قَمَرٌ
حَسَنٌ	حَسَنٌ





## بدانیم که :

الفبای زبان عربی همان الفبای زبان فارسی است.


با این تفاوت که در الفبای زبان عربی چهار حرف

وجود ندارد.

آن چهار حرف (پ - چ - ژ - گ) هستند.




کتابهای جدید





درس هشتم



ا	ا	ا	ا
آ	آ	آ	آ
آ	آ	آ	آ
آ	آ	آ	آ
آ	آ	آ	آ
آ	آ	آ	آ
آ	آ	آ	آ
آ	آ	آ	آ
آ	آ	آ	آ

ی