

فصل چهارم

# بهداشت در دوران نوجوانی

إِنَّ اللَّهَ طَيِّبٌ، يُحِبُّ الطَّيِّبَ؛

خداوند، پاک است و پاکیزگی را دوست دارد.

رسول اکرم ﷺ

نهج الفصاحه، ص ۲۹۳



## آیا می‌دانید؟!



• در ایران، در گروه سنی دوازده سال، به‌طور میانگین هر دانش‌آموز حدود دو دندان پوسیده، کشیده شده و پر شده دارد. این شاخص در گروه سنی ۱۵ سال به حدود ۳ می‌رسد و در گروه سنی ۳۵ تا ۴۴ سال برابر با ۱۳/۹۸ و برای گروه سنی ۶۵ تا ۷۴ سال ۲۵/۷ است.



• در کشور، براساس سرشماری سال ۹۵ متأسفانه سن ازدواج در مردان و زنان رو به افزایش است و نسبت به چهل سال پیش سه سال و سه ماه دیرتر ازدواج می‌کنند.



• براساس آمار سازمان بهداشت جهانی تا سال ۲۰۳۰ میلادی در کل دنیا افسردگی به تنهایی رتبه دوم بار بیماری‌ها را از آن خود می‌کند.

### فعالیت ۱: گفت‌وگوی کلاسی

- اطلاعات و مشاهدات شما دربارهٔ خبرهایی که خواندید در محل زندگی‌تان چیست؟
- علل مشکلات بهداشتی شایع مردم در محل زندگی خود را شناسایی کنید و برای رفع آنها راه‌حل پیشگیرانه ارائه کنید.

## بهداشت فردی

بهداشت و سلامت از حقوق اولیه افراد در هر جامعه‌ای محسوب می‌شود. صاحب‌نظران مسائل بهداشتی، دانش‌آموزان را از آسیب‌پذیرترین قشرهای جامعه می‌دانند که در معرض تهاجم انواع تهدیدات اجتماعی، روانی و جسمانی قرار دارند و در صورت عدم رعایت موازین بهداشتی بیشترین آسیب به آنها وارد می‌شود و بخش اعظم این آسیب‌ها ناشی از عدم اطلاع آنان از دانش، بیش و رفتارهای بهداشتی لازم در این زمینه است؛ برای نمونه، ابتلا به بیماری سرماخوردگی و آنفلوآنزا که به‌طور مستقیم ناشی از عادات‌های غیربهداشتی است، می‌تواند دانش‌آموزان زیادی را درگیر کند.

آموزش و فراگیری عادت‌ها و رفتارهای صحیح بهداشت فردی، افراد را قادر می‌سازد تا بتوانند بیماری‌ها و ناتوانی‌های جسمی و روحی خود را که مانع رسیدن به دوران بزرگ‌سالی و سالمندی سالم و موفق است، کنترل کنند و به طول عمر و ارتقای کیفیت زندگی خود نیز بیفزایند.

بهداشت فردی عبارت است از کلیه فعالیت‌ها و اقداماتی که هر فرد به‌طور مسئولانه برای حفظ، تأمین و ارتقای سلامت خود و یا در نهایت برای اطرافیان انجام می‌دهد. این فعالیت‌ها و اقدامات شامل مراقبت از اعضا و جوارح بدن (چشم، گوش، پوست و مو، دهان و دندان و...)، تغذیه، ورزش، خواب و استراحت می‌شود.

رعایت بهداشت فردی علاوه بر حفظ آراستگی فرد، از انتقال عوامل بیماری‌زا به دیگران جلوگیری می‌کند و این امر به تأمین سلامت جامعه کمک می‌کند. علاوه بر این، افراد سالم و آراسته به راحتی نظر دیگران را جلب می‌کنند و این امر باعث تقویت حس خودارزشمندی و عزت نفس در آنها می‌شود.



## بهداشت چشم

چشم حساس‌ترین عضو بدن است و برای حفظ بهداشت چشم و برخورداری از بینایی مطلوب، معاینه منظم چشم‌ها، شناسایی و رفع مشکلات چشمی، آشنایی با عوارض چشمی و مراقبت مداوم از چشم‌ها ضروری است. مشکلات بینایی معمولاً با نشانه‌هایی همراه است که فرد را متوجه مشکل خود می‌کند تا به پزشک مراجعه کند، ولی گاهی افراد به‌خصوص افراد کم سن و سال متوجه این نشانه‌ها نمی‌شوند؛ از این رو لازم است برای همه افراد هر یک تا دو سال یک‌بار معاینات چشمی انجام بگیرد تا در صورت وجود عیوب انکساری و یا بیماری بتوان با اقدام به موقع از پیشرفت آن جلوگیری کرد.



### فعالیت ۲: خودارزیابی

نشانه‌های زیر را در خودتان بررسی کنید و در صورت وجود هر یک از آنها در ستون مقابل علامت بزنید.

خیر	بلی	علائم و نشانه‌ها
		نگه‌داشتن خیلی نزدیک یا دور متن خواندنی در مقابل چشم به هنگام مطالعه
		احساس خستگی زودهنگام چشم‌ها هنگام مطالعه، رانندگی و ...
		احساس سردرد گاه به گاه به‌خصوص در ساعت‌های انتهایی روز
		احساس خارش، سوزش و یا درد در چشم
		مشاهده ترشحات چشمی پس از خواب شبانه
		نداشتن دید کافی هنگام غروب آفتاب
		تفاوت غیرمعمول در وضوح بینایی در تاریکی و روشنایی
		تفاوت زیاد در وضوح بینایی بین دو چشم

**دستورالعمل:** وجود یک یا چند مورد از علائم بالا، نشانه‌ای از مشکلات بینایی است. در صورت مشاهده هر یک از علائم مذکور حتماً به پزشک مراجعه کنید.

حدت بینایی و یا دید مطلوب، میزان سلامت چشم‌ها و سطح توانایی حس بینایی را نشان می‌دهد. عیوب انکساری که به‌علت بروز تغییراتی در ساختار کره چشم به‌وجود می‌آیند از جمله عواملی هستند که می‌توانند حدت بینایی را دچار اختلال کنند. انواع عیوب انکساری چشم عبارت‌اند از: نزدیک بینی، دور بینی، آستیگماتیسم و پیرچشمی.




**نزدیک بینی:** در نزدیک بینی، چشم ما اشیای نزدیک را واضح اما اشیای دور را تار می بیند. در چشم های افراد نزدیک بین معمولاً کره چشم بزرگ تر از حد طبیعی است. به موازات رشد و تکامل بدن در دوران نوجوانی، نزدیک بینی معمولاً تشدید می شود (شکل ۱).

**دوربینی:** در دوربینی، اشیای دور واضح و اشیای نزدیک تار دیده می شوند. کره چشم افراد دوربین معمولاً کوچک تر از حد طبیعی است (شکل ۱).



شکل ۱. انواع عیوب انکساری چشم

**آستیگماتیسم:** در آستیگماتیسم، شکل غیر عادی قرنیه موجب تاری دید می شود. آستیگماتیسم، هم بردید دور و هم بردید نزدیک تأثیر می گذارد (شکل ۲).



شکل ۲. تفاوت چشم سالم و آستیگمات

چشم بعضی ها ممکن است هم آستیگمات باشد، هم نزدیک بین یا دوربین.

**پیرچشمی:** پیرچشمی نیز یکی دیگر از عیوب انکساری چشم است که به دلیل سخت شدن پوسته عدسی چشم به وقوع می پیوندد و از میان سالی شروع می شود.

عیوب انکساری را می توان با عینک، لنز طبی، جراحی و اشعه لیزر اصلاح کرد. عینک ها و لنزهای طبی باعث می شوند تصاویر به شکل مطلوبی روی شبکیه بیفتند و حدت بینایی به حالت طبیعی برگردد و دید فرد اصلاح شود. از آنجا که لنزها روی قرنیه چشم مستقر می شوند، نظافت و نگهداری مطلوب آنها برای پیشگیری از عفونت چشم ضرورت دارد.

## مراقبت در برابر آسیب های چشمی

علاوه بر عیوب انکساری، چشم در معرض تهدیدات محیطی فراوانی قرار دارد و سالانه افراد زیادی به دلیل آسیب چشمی به بیمارستان ها مراجعه می کنند.

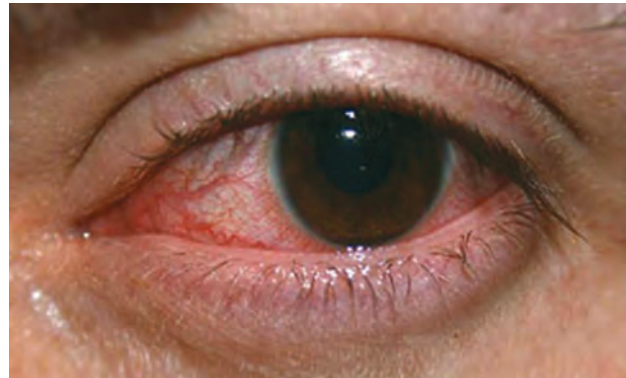
### فعالیت ۳: گفت‌وگوی گروهی

- مهم‌ترین آسیب‌های چشمی که معمولاً افراد با آنها مواجه می‌شوند، کدام‌اند؟
- آیا می‌دانید به هنگام بروز آسیب چشمی، برای جلوگیری از آسیب بیشتر به چشم چه اقدامات اولیه‌ای را باید انجام داد؟

برخی از شایع‌ترین آسیب‌های چشمی و اقدامات اولیه‌ای که باید در صورت بروز آنها، انجام شود به شرح زیر است:

- فرو رفتن گرد و غبار به درون چشم: برای محافظت از چشم در برابر گرد و غبار بهتر است تا حد امکان از قرارگرفتن در چنین وضعیتی اجتناب شود و در صورت نیاز حتماً از عینک محافظ چشم

استفاده شود. در صورت ورود گرد و غبار به چشم، با آب جوشانده سرد شده چشم را شست‌وشو دهید. برای این کار ظرفی مناسب و تمیز را پر از آب سالم کرده و با قراردادن چشم‌ها در آن و چند مرتبه پلک زدن تلاش کنید تا جسم خارجی (گرد و غبار) از چشم بیرون آید (شکل ۳).



شکل ۳. در صورت ورود گرد و غبار به چشم از مالش چشم خودداری کنید.

- آلوده شدن چشم با مواد شیمیایی: برخی افراد به علت سر و کار داشتن با مواد شیمیایی مانند کار با سفیدکننده‌ها، حشره‌کش‌ها، شوینده‌ها و... ممکن است دچار ناراحتی‌های چشمی شوند. برای جلوگیری از این آسیب توصیه می‌شود هنگام کار با مواد شیمیایی حتماً از عینک‌های محافظ استفاده شود. ولی در صورت آلوده شدن چشم با مواد شیمیایی، لازم است چشم را با آب فراوان به‌طور پی در پی شست‌وشو داد و در اسرع وقت به پزشک مراجعه کرد (شکل ۴).



شکل ۴. نحوه شست‌وشوی چشم هنگام آلودگی با مواد شیمیایی

- فرو رفتن جسم خارجی به چشم: فرو رفتن جسم خارجی به چشم، ناشی از قلاب سنگ،



شکل ۵. نحوه ثابت نگه داشتن سر مصدوم هنگام فرو رفتن جسم خارجی و یا ضربه به چشم

داشتن عینک معمولی خودداری و در صورت نیاز حتماً از عینک‌های ورزشی استفاده شود. هنگام فرو رفتن جسم خارجی به چشم یا ضربه به چشم، مصدوم را به پشت بخوابانید و سر و چشم او را ثابت نگه دارید تا حرکت نکند، یک باند (گاز) استریل روی چشم آسیب دیده قرار دهید (فشار نیاورید) و بعد از گذاشتن باند روی آن یک محافظ چشمی قرار دهید. بهتر است مصدوم برای جلوگیری از حرکت چشم، هر دو چشم خود را ببندد. از دستکاری چشم پرهیز کرده و در اسرع وقت مصدوم را به پزشک برسانید (شکل ۵).

• **برق زدگی چشم:** برق‌زدگی‌های ناشی از تشعشعات تخلیه الکتریکی و حرارت همچون سوختگی قرنیه چشم در جوشکاران و انعکاس نور در چشم اسکی بازان از موارد برق‌زدگی چشم است.

برای جلوگیری از این آسیب توصیه می‌شود هنگام کار حتماً از عینک محافظ استفاده شود. در صورت بروز این عارضه لازم است بعد از شست‌وشوی چشم‌ها با آب، چشم‌ها را خشک کرده و با یک بانداژ

استریل ببندید تا از پلک زدن به مدت ۸ تا ۱۲ ساعت جلوگیری شود. در صورت مشکل حاد، لازم است حتماً به چشم پزشک مراجعه شود.

• **عارضه خشکی و سوزش چشم هنگام کار با رایانه:** تقریباً در ۳ تا ۴ درصد کسانی که زیاد با وسایل الکترونیکی کار می‌کنند، این عارضه دیده می‌شود و علائم آن عبارت است از: خستگی و خشکی چشم، سوزش، ریزش اشک و تاری دید که گاهی نیز ممکن است سبب درد در گردن و شانه‌ها نیز بشود (شکل ۶).



شکل ۶. عارضه خشکی و سوزش چشم یا بیماری ناشی از کار مداوم با رایانه

کارشناسان برای جلوگیری و کاهش این عوارض، رعایت نکات زیر را توصیه می‌کنند:

- هنگام کار کردن با رایانه به‌طور ارادی پلک بزنید.
- در صورتی که خشکی چشم شدید است، می‌توانید از قطره‌های اشک مصنوعی استفاده کنید.
- مرکز صفحه مانیتور را حدود  $10^{\circ}$  تا  $20^{\circ}$  سانتی متر از چشم پایین تر قرار دهید.
- صفحه مانیتور را طوری قرار دهید که نور پنجره یا روشنایی اتاق به آن نتابد و روشنایی اتاق را به نصف وضعیت معمولی کاهش دهید.
- بعد از  $5^{\circ}$  تا  $10^{\circ}$  دقیقه کار با وسایل الکترونیکی خیره ماندن و نگاه مستمر به مانیتور رایانه و صفحه تلفن همراه، خشکی و خستگی چشم ایجاد می‌کند. هر  $20^{\circ}$  دقیقه به مدت  $20^{\circ}$  ثانیه به فاصله  $6$  متری و دورتر نگاه کنید.
- فاصله مانیتور با چشمان خود را در حدود  $50^{\circ}$  تا  $60^{\circ}$  سانتی متر تنظیم کنید.
- روشنایی و کنتراست مانیتور خود را در حدی که چشم احساس راحتی کند، تنظیم کنید.

#### فعالیت ۴: گفت‌وگوی کلاسی

گاهی افراد اقدام به انجام رفتارهایی، مانند استفاده از انواع لنزهای رنگی، لوازم آرایش چشم و... می‌کنند. تأثیر این‌گونه رفتارها بر سلامت چشم را مورد تحلیل و بررسی قرار دهید و برای جلوگیری از عوارض آنها راه‌های مناسب پیشنهاد کنید.

### بهداشت گوش

گوش اندام شنوایی انسان است که دو وظیفه مهم دریافت امواج صوتی و حفظ تعادل بدن را بر عهده دارد. گوش همچنین ارتباط انسان را با دیگران و محیط پیرامون فراهم می‌کند. مراقبت از سلامت گوش‌ها یکی از عوامل حفظ سلامت عمومی بدن است.



شکل ۷. معاینه گوش



## فعالیت ۵: خودارزیابی

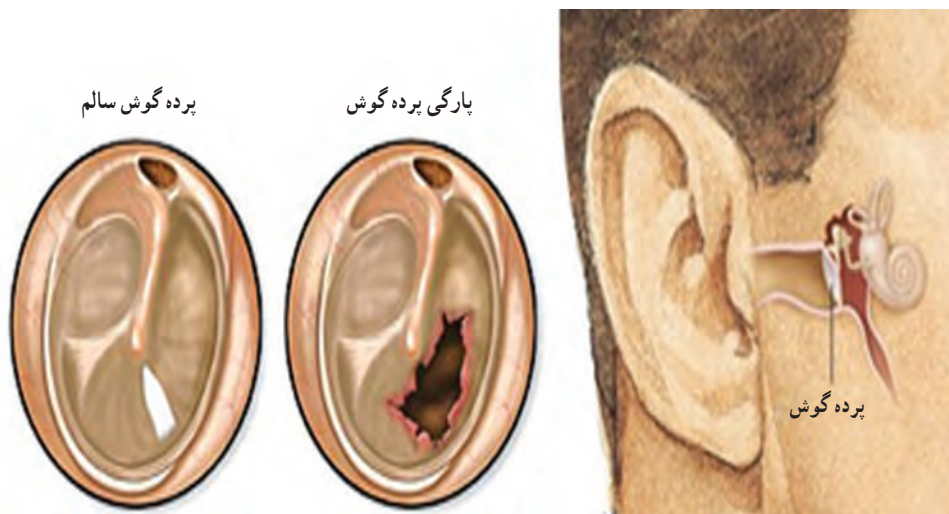
نشانه‌های زیر را در خودتان بررسی کنید و در صورت وجود هر یک از آنها در ستون مقابل علامت بزنید.

خیر	بلی	علائم و نشانه‌ها
		احساس درد در گوش
		ترشح غیر عادی از گوش
		ناتوانی در شنیدن صدای افراد در گفت‌وگوهای حضوری
		ناتوانی در شنیدن صدای افراد در گفت‌وگوهای تلفنی؛ در یک یا هر دو گوش
		نیاز به بلند کردن صدای تلویزیون در حدی که شدت صدا برای دیگران آزاردهنده باشد
		ناتوانی در تشخیص صداهای افراد مختلف
		ناتوانی در شنیدن کلام دیگران در یک اتاق شلوغ
		ناتوانی در شنیدن صدا در موقعیت‌های اجتماعی
		احساس شنیدن هرگونه صدای اضافی در گوش‌ها و یا در سر مثل صدای سوت
		احساس پری و سنگینی در گوش‌ها همراه سرگیجه

**دستور العمل:** وجود یک یا چند مورد از علامت‌های فوق در شما، نشانه‌ای از مشکلات شنوایی است؛ حتماً به پزشک مراجعه کنید.

## مراقبت در برابر آسیب‌های گوش

لاله گوش و مجرای آن که بخش بیرونی گوش (گوش خارجی) را تشکیل می‌دهند، وظیفه جمع‌آوری امواج صوتی و انتقال آن به بخش میانی گوش را بر عهده دارند از این رو رعایت بهداشت این بخش از گوش و مراقبت از آن دارای اهمیت بسیار است. به این منظور لازم است لاله گوش را به‌طور مرتب با یک پارچه پاکیزه و نرم، تمیز کنید. همچنین پس از حمام کردن و شنا بهتر است گوش‌ها را به آرامی و با استفاده از گوشه‌ی یک حوله تمیز، کاملاً خشک کنید. هرگز نباید اجسام خارجی و نوک تیز را وارد گوش خود کرد زیرا گاهی باعث می‌شود پرده گوش آسیب ببیند و احتمال ایجاد برخی عفونت‌ها افزایش یابد که این عوارض می‌توانند به کاهش شنوایی منجر شوند (شکل ۸).



شکل ۸. برده گوش سالم و پارگی برده گوش

گاهی ممکن است یک عامل بیماری‌زا باعث التهاب و حساسیت گوش خارجی شود که معمولاً با درد و خارش همراه است. این عفونت معمولاً به علت شنا یا استحمام مکرر و طولانی مدت اتفاق می‌افتد. در این وضعیت خاراندن و استفاده از گوش پاک‌کن باعث تشدید عفونت می‌شود، از این رو لازم است به پزشک مراجعه شود تا از تداوم عفونت که منجر به کاهش شنوایی می‌شود، جلوگیری به عمل آید.

### فعالیت ۶: گفت‌وگوی کلاسی

- شما هر روز صبح با چه صدایی از خواب بلند می‌شوید و در طول روز چه صداهایی می‌شنوید؟
- فکر می‌کنید این صداها چه تأثیری بر سلامت شما دارند؟
- شما برای مراقبت از سلامت گوش و شنوایی خود در برابر صداهای آسیب‌رسان چه روش‌هایی را به کار می‌گیرید؟

صدا هم می‌تواند مایه آرامش باشد و هم می‌تواند اسباب آسیب رساندن به فرد و آزار و اذیت دیگران را فراهم آورد. وقتی سروصدا از حد می‌گذرد با آثار و عوارضی برای سلامت افراد همراه است. چنین شرایطی را آلودگی صوتی می‌نامیم. آلودگی صوتی به معنای سروصدای شدید و طولانی مدت است که می‌تواند علاوه بر کم‌شنوایی، باعث بروز وزوز گوش، استرس، خستگی و تحریک پذیری فرد شود.

کم‌شنوایی یکی از شایع‌ترین مشکلات گوش در افراد است. کم‌شنوایی طیف وسیعی (از خفیف تا شدید) دارد و در دو طبقهٔ مادرزادی و اکتسابی طبقه‌بندی می‌شود. امروزه بسیاری از نوجوانان برای ساعت‌های متمادی و متوالی به صدای بلند، از طریق پخش‌کننده‌های قابل حمل، موسیقی گوش می‌کنند. متخصصان گوش و حلق و بینی هشدار می‌دهند که زیاد گوش کردن از طریق این ابزارها، احتمال ابتلا به کم‌شنوایی اکتسابی را افزایش می‌دهد، حتی اگر صدای آن از نظر شنونده چندان بلند و گوش‌خراش هم نباشد، استفاده از این ابزار سلول‌های مویی (مژک‌دار) گوش داخلی را تخریب می‌کند. این سلول‌ها مسئول انتقال ارتعاشات صوتی به مغز هستند از این رو افرادی که از این ابزارها استفاده می‌کنند، چنانچه قانون استفاده از ابزارهای شنیداری را رعایت نکنند در معرض کم‌شنوایی قرار می‌گیرند.

**قانون استفاده از ابزارهای شنیداری و هدفون به شرح زیر است :**

- قانون اول، نصف میزان حداکثر : یعنی اگر دامنه صدا از ۱ تا ۱۰ است، حداکثر صدا روی عدد ۵ تنظیم شود.
- قانون دوم، ۶۰ درصد، ۶۰ دقیقه : استفاده از ابزارهای شنیداری با حداکثر ۶۰ درصد حد بالای آن باید حداکثر روزی ۶۰ دقیقه باشد و هرچه شدت صدا بالاتر برود باید مدت زمان گوش کردن کمتر شود.

تنها راه قطعی تشخیص کم‌شنوایی، آزمایش شنوایی توسط شنوایی‌سنج است.

**نشانه‌های اولیه کم‌شنوایی ناشی از سروصدا عبارت‌اند از :**

- مشکل در شنیدن و فهمیدن صحبت دیگران، به خصوص در اماکن شلوغ و پرسروصدا؛
- نیاز به افزایش شدید صدای تلویزیون؛
- درخواست‌های مکرر از دیگران برای تکرار آنچه گفته‌اند؛
- ناتوانی در شنیدن صداهای بلند مانند گریه بچه یا صدای زنگ تلفن در اتاق دیگر.

### فعالیت ۷: خودارزیابی

- مدت زمانی را که از هدفون و سایر ابزارهای شنیداری در طول روز استفاده می‌کنید و شدت صدایی را که هنگام استفاده از این ابزارهای شنیداری در نظر می‌گیرید، را فهرست و ارزیابی کنید.

## بهداشت پوست و مو

پوست به‌عنوان مهم‌ترین پوشش بدن، نقش مهمی در سلامت انسان دارد و سموم و مواد زاید بدن را به شکل عرق از بدن خارج می‌کند. پوست بزرگ‌ترین عضو بدن است و می‌تواند از بدن در مقابل حمله‌های میکروبی و عوارض زیان بار نور خورشید محافظت کند. پوست بدن انسان عملکردی شبیه حس‌گرها دارد و قادر است پیام‌ها را از محیط بگیرد و به مغز منتقل کند. پوست، عضوی پیچیده است که به مراقبت مناسب نیاز دارد.

آیا می‌دانید خطرانی که پوست نوجوانان را تهدید می‌کند، کدام‌اند؟ و برای مراقبت از پوست در برابر آنها چه روش‌هایی را باید به کار گرفت؟

● **حساسیت پوستی:** بعضی از افراد پوست حساسی دارند. پوست این افراد معمولاً به محصولات شوینده واکنش نشان می‌دهد و بسیاری از محصولات بهداشتی که عطر تندی دارند، می‌توانند در آنها حساسیت پوستی ایجاد کنند (شکل ۹). در این مواقع اگر خارش ناشی از حساسیت به درمان‌های خانگی متداول جواب ندهد، رجوع به متخصص پوست ضرورت خواهد داشت.



شکل ۹. حساسیت پوستی

● **آکنه:** جوش غرور جوانی یا آکنه یک اختلال پوستی شایع در دوران بلوغ و جوانی است که در آن، غده‌های چربی پوستی و پیاز مو ملتهب می‌شوند و متعاقب آن، جوش‌هایی روی صورت و بدن پدیدار می‌گردند (شکل ۱۰).

آکنه درمان قطعی ندارد و معمولاً با افزایش سن از بین می‌رود. ضایعات آکنه عمدتاً روی صورت، گردن، شانه، بازو یا سینه دیده می‌شود و عدم دست‌کاری آکنه از مهم‌ترین نکات بهداشتی پوست



شکل ۱۰. آکنه معمولاً به شکل سه نوع جوش معمولی، جوش سرسفید و جوش سرسیاه دیده می‌شود.




است. معمولاً این ضایعات در حوالی بلوغ پدیدار می‌شوند. در حوالی بلوغ، افزایش ناگهانی هورمون‌ها باعث تحریک غده‌های چربی می‌شود و به این ترتیب، چربی بیشتری در سطح پوست تولید و زمینه‌ساز بروز آکنه می‌شود. **برخی عوامل همچون استرس، برخی از داروها، قاعدگی، قرارگرفتن در معرض نور خورشید، تعریق و دست‌کاری جوش‌ها باعث تشدید آکنه می‌شوند.**

● **قرار گرفتن طولانی مدت در معرض آلودگی هوا و نور خورشید:** از مهم‌ترین عوامل محیطی آسیب‌رسان به پوست قرار گرفتن طولانی مدت در معرض آلودگی هوا و نور خورشید هستند که عوارض آلودگی هوا بر روی پوست در شکل ۱۱ نشان داده شده است.



شکل ۱۱. عوارض آلودگی هوا بر روی پوست

اگر چه قرار گرفتن در معرض نور خورشید برای تولید ویتامین D در بدن ضرورت دارد اما اگر در این کار افراط شود می‌تواند منجر به بروز عوارضی مانند آفتاب سوختگی شود. به علاوه قرارگرفتن در معرض اشعهٔ زیان‌بار فرابنفش نور خورشید به مدت طولانی، خطر ابتلا به سرطان پوست و پیری زودرس پوست را افزایش می‌دهد. پرتوهای فرابنفش خورشید که به زمین می‌رسد شامل پرتوهای مضر UVA و کمی از پرتوهای UVB است که تأثیر آنها بر روی پوست در شکل ۱۲ نشان داده شده است.



- نفوذ به لایه‌های روی پوست
- آسیب مستقیم بر DNA
- آفتاب‌سوختگی و التهاب

- نفوذ به لایه‌های زیرین پوست
- آسیب غیرمستقیم بر DNA
- پیری زودرس و چروک در پوست و ایجاد لکه‌های پوستی

شکل ۱۲. تأثیر اشعه ماورای بنفش نور خورشید بر روی پوست

از این رو پزشکان توصیه می‌کنند که در بیرون از خانه حتماً پیراهن آستین بلند بپوشید؛ کرم ضد آفتاب بزنید؛ کلاه بگذارید و عینک آفتابی بزنید تا از عوارض اشعه فرابنفش نور خورشید در امان بمانید.

- بوی نامطبوع بدن و پا: همراه با خروج مواد زائد از پوست، باکتری‌هایی که در نقاط مختلف پوست خصوصاً در نواحی گرم و مرطوب زندگی می‌کنند سبب تخمیر مواد موجود در عرق و پوست شده و ایجاد بوی نامطبوعی می‌کند (شکل ۱۳). فعالیت غدد مولد عرق در سنین بلوغ زیاد بوده و با ورزش، گرمی هوا، پوشیدن لباس‌های ضخیم، خستگی، عصبانیت، نگرانی و هیجان بیشتر می‌شود.



شکل ۱۳. بوی نامطبوع بدن یکی از مشکلات شایع ناشی از تعریق در برخی از افراد است.

بوی بد پا که یکی از مشکلات افراد در زمینه بهداشت فردی است، از فعالیت باکتری‌هایی که در کف پا و بین انگشتان پا جمع می‌شوند ناشی می‌گردد.

برخی از روش‌های معمول برای رفع بوی نامطبوع بدن و پا عبارت‌اند از:

- استحمام (حداقل دو بار در هفته)
- تعویض منظم لباس‌ها به خصوص لباس‌های زیر
- شست‌وشوی روزانه پاها و جوراب‌ها
- خشک کردن پاها پس از شست‌وشو
- قرار دادن کفش‌ها در معرض جریان هوا پس از استفاده روزانه

## فعالیت ۸: گفت‌وگوی گروهی

- بسیاری از افراد برای جلوگیری از بوی نامطبوع بدن و پا از محصولات بهداشتی و یا مواد طبیعی یا روش‌های دیگری استفاده می‌کنند، تأثیرات مثبت و منفی (جسمانی، فرهنگی، اقتصادی و...) این روش‌ها را مورد بررسی و تحلیل قرار دهید و خودتان نیز روش‌های مناسب پیشنهاد کنید.

- شست‌وشوی مو و پیرایش آن: مو نیز در واقع بخشی از پوست است که به‌صورت زائده‌ای باریک



شکل ۱۴. شست‌وشوی مو و آراستگی آن بخش مهمی از بهداشت و مراقبت از موها و آراستگی فردی است.

و رشته مانند از پوست سر خارج شده است. موی سر، به‌طور میانگین، هر ماه حدود ۱/۵ سانتی‌متر رشد می‌کند. وظیفه اصلی مو محافظت از بدن است، مثلاً موی سر از مجمه محافظت می‌کند، موی ابرو مانع از ورود عرق پیشانی به داخل چشم می‌شود و مژه‌ها مانند سایه‌بانی از چشم در برابر آفتاب و ذرات خارجی محافظت می‌کنند. سرعت رشد مو برحسب فصل، جنسیت فرد و میزان بلندی موهای او ممکن است متغیر باشد.

## فعالیت ۹: گفت‌وگوی گروهی

- پیشنهاد شما برای روش صحیح شست‌وشوی مو، آرایش و پیرایش آن چیست؟
- امروزه به این منظور از روش‌ها و محصولات بسیاری استفاده می‌شود، تأثیرات مثبت و منفی (جسمانی، فرهنگی، اقتصادی و...) آنها را مورد بررسی و تحلیل قرار دهید و روش‌های مناسب را پیشنهاد دهید.

از محصولات بهداشتی بسیاری می‌توان برای شست‌وشوی مو استفاده کرد، اما همیشه بهتر است محصولی انتخاب شود که سازگاری مطلوبی با مو داشته باشد. این نکته بسیار مهم است که هنگام استفاده از هر محصول، دستورالعمل‌های روی بسته را به دقت بخوانید و انجام دهید. مواد موجود در محصولات شوینده مو گاهی باعث حساسیت پوستی، ریزش مو و سوزش چشم می‌شود. استفاده نادرست یا افراط در استفاده از محصولات شوینده به مو آسیب می‌رساند، مثلاً بعضی از افرادی که از رنگ مو استفاده می‌کنند، ممکن است دچار عوارضی مانند ریزش مو، سوختگی، قرمزی و حساسیت ناشی از رنگ مو شوند.

برای شست و شوی مناسب، ابتدا باید موها را کاملاً با آب گرم خیس کرد و سپس شامپو را با نوک انگشتان به لابه لای موها مالید تا خوب کف آلود شود. البته فردی که موهای چرب دارد، نباید پوست سر خود را محکم ماساژ دهد چون ماساژ می تواند غده های چربی موجود در پوست سر را تحریک کند و این امر به بیشتر شدن چربی موها منجر شود. سپس باید با یک آبکشی مناسب، کف ها را پاک کرد.

برای خشک کردن مو، یک حوله بردارید و برای جذب آب اضافی و خشک کردن موهایتان از ضربه های آهسته دست هایتان کمک بگیرید. موهای مرطوب را باید به آرامی شانه کرد. شانه کردن موهای مرطوب ممکن است باعث شکستن آنها شود. پس باید اجازه داد موها به طور طبیعی خشک شوند. در صورت استفاده از سشوار باید از آن در حالت گرم یا سرد استفاده کرد. تنظیم سشوار روی حالت داغ می تواند باعث خشکی و شکنندگی مو و دو شاخه شدن انتهای آن شود. همچنین اتوی مو یا استفاده از بیگودی داغ نیز ممکن است به مو آسیب برساند.

● **حذف موهای زائد:** موها به طور طبیعی در مناطق مختلف بدن مانند سر، ابرو، مژه، زیر بغل و ناحیه اندام های تناسلی رشد می کنند و میزان رشد آنها با توجه به عوامل ژنتیکی در افراد متفاوت است. کوتاه نگه داشتن موها، به خصوص حذف موهای زائد بدن در نواحی پوشیده آن از منظر بهداشتی دارای اهمیت زیادی است و عدم رعایت آن، فرد را با مشکلات و بیماری های پوستی مواجه می کند.

برای از بین بردن موهای زائد بدن از محصولات و روش های مختلف استفاده می شود که بعضی از آنها ممکن است منجر به بروز حساسیت های پوستی شود، بنابراین در به کارگیری روش های مختلف و استفاده از محصولات بهداشتی حذف موهای زائد باید دقت کافی صورت گیرد تا پوست یا پیاز مو آسیب نبیند.

### بیشتر بدانید

برای از بین بردن موهای زائد، علاوه بر ماشین اصلاح، از محصولات بهداشتی همچون کرم ها و فوم های موبر نیز می توان استفاده کرد. کرم ها و فوم های موبر، مواد شیمیایی (طبیعی، صنعتی) هستند که موهای سطحی را در خود حل می کنند و می زدایند. روش دیگر استفاده از وکس یا موم داغ بر روی پوست بدن است.

حذف موها با لیزر، روش دیگری برای حذف موهای زائد است که باعث از بین رفتن پیاز مو می شود و در عین حال به بافت های اطراف نیز آسیب نمی رساند. الکترولیز نیز روشی است که در آن، الکتروسیسته از طریق یک میله آهنی باریک در سطح پوست منتشر می شود تا پیاز مو را از بین ببرد.





## خواب یک احیا کننده عالی

استراحت و خواب کافی لازمه حفظ و ارتقای سلامت جسمی و روانی، حفظ و ارتقای توان ذهنی و رشد و تکامل مطلوب انسان است. خواب کافی و مطلوب علاوه بر بازیابی انرژی فرد و دست یافتن او به توان مورد نیاز در فعالیت‌های جسمی و ذهنی، به رشد و تکامل وی، بالاخص در دوران کودکی و نوجوانی، نیز کمک می‌کند؛ چرا که هورمون رشد در طول خواب آزاد می‌شود. بنابراین همه افراد بالاخص جوانان و نوجوانان به خواب کافی نیاز دارند.

### فعالیت ۱: پژوهش گروهی

- با مراجعه به منابع معتبر، درباره الگوی صحیح خواب و اهمیت آن از منظر فرهنگ ایرانی - اسلامی گزارشی تهیه کرده و در کلاس ارائه دهید.

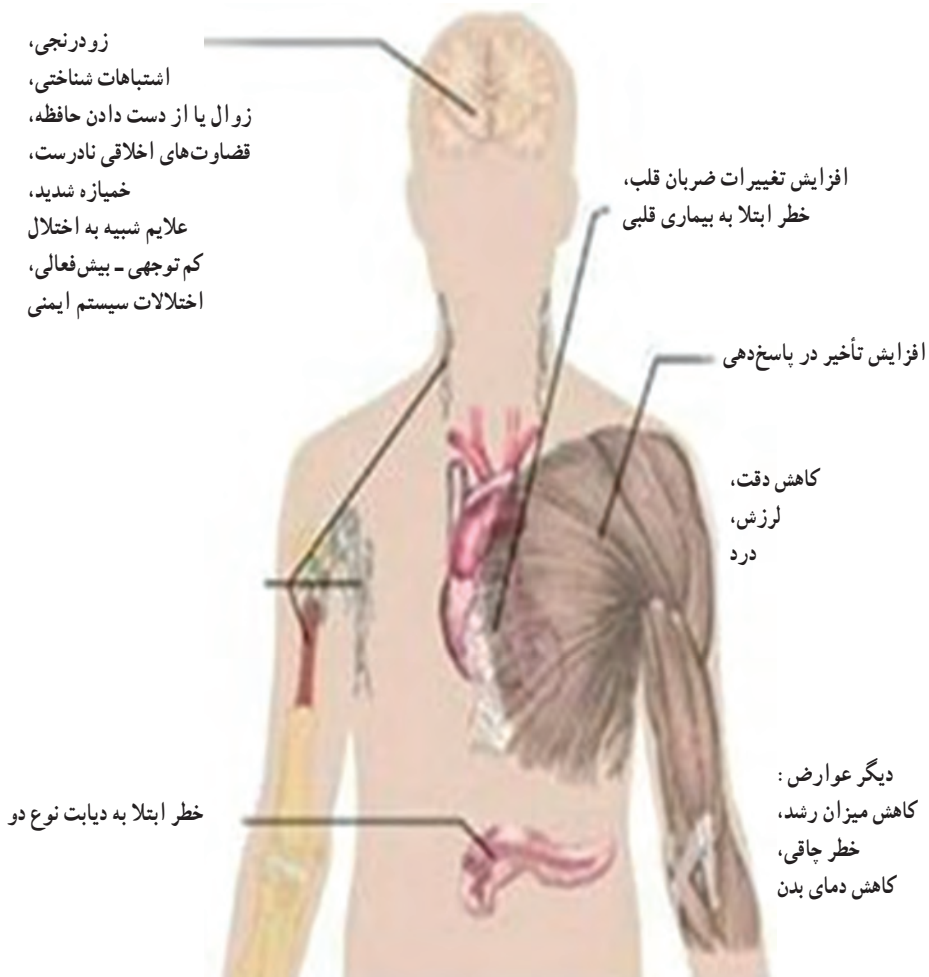


ما به چه میزان خواب نیاز داریم؟ برخی از افراد به دلایل مختلف تا پاسی از شب بیدار می‌مانند یا قبل از کامل شدن خواب، ناچارند خیلی زود از خواب برخیزند.

افراد در مقدار خواب مورد نیاز از همدیگر متفاوت‌اند. نیاز به خواب از فردی به فرد دیگر و در سنین مختلف تغییر می‌کند و به میزان فعالیت افراد نیز وابسته است. این عقیده که همه افراد به هفت یا هشت ساعت خواب در طول شب نیاز دارند، درست نیست، بسیاری از مطالعات حاکی از آن

است که نیاز افراد به خواب در طول زندگی شان تغییر می کند، مثلاً نوزادان حدود ۱۶ الی ۱۷ ساعت از روز را می خوابند و به همان نسبت که بزرگ تر می شوند به خواب کمتری نیاز پیدا می کنند. هر فرد معمولاً در ۵ سالگی به ۱۱ ساعت خواب و در نوجوانی به ۸ الی ۹ ساعت خواب نیاز پیدا می کند و در ۷۰ سالگی ممکن است به کمتر از ۶ ساعت خواب نیاز داشته باشد.

کم خوابی افراد را با مشکلاتی همچون خواب ماندن، خواب آلودگی و احساس خستگی و کسالت در طول روز، چرت زدن و... روبه رو می سازد، ضمن اینکه خطر ابتلای به بیماری را نیز در او افزایش می دهد، زیرا افرادی که از خواب کافی برخوردار نیستند، سیستم ایمنی ضعیف تری دارند (شکل ۱۵).



شکل ۱۵. آثار و عوارض ناشی از کم خوابی

بهداشت خواب دارای اصولی است که رعایت آنها می‌تواند به خواب بهتر کمک کند، برخی از این اصول عبارتند از :

۱. ساعت خوابیدن و بیدار شدن خود را در طول هفته منظم کنیم (در ساعت معینی بخواهیم و بیدار شویم).
۲. عصرها از خوابیدن طولانی پرهیز کنیم (بیش از یک ساعت نخوابیم).
۳. از خوابیدن در ساعت‌های پایانی عصر و نزدیک به شب پرهیز کنیم.
۴. ۱ تا ۲ ساعت قبل از خواب از نوشیدن مایعات محرک مثل چای، قهوه و نوشابه پرهیز کنیم.
۵. شب‌ها از دیدن فیلم‌های خشن و غمناک پرهیز کنیم.
۶. از رختخواب فقط برای خوابیدن استفاده کنیم نه مطالعه کردن یا فعالیت‌های دیگر.
۷. زمانی که احساس خواب می‌کنیم به رختخواب برویم. فاصله بین رفتن به رختخواب با خوابیدن نباید بیشتر از ۱۵ الی ۳۰ دقیقه باشد.
۸. به هیچ‌وجه سعی نکنیم خود را به زور در رختخواب نگه داریم، در صورتی که خوابمان نمی‌برد از رختخواب خارج شویم و به کاری که علاقه‌مند هستیم بپردازیم.
۹. در صورتی که افکار مزاحم در رختخواب مانع خواب ما می‌شوند، از رختخواب خارج شویم و افکار خود را بازگو کنیم (به زبان بیاوریم) یا روی یک کاغذ بنویسیم و سپس به رختخواب برویم.

## فعالیت ۱۱: خودارزیابی

- الگوی خواب خود را به کمک راهنمای خواب، ارزیابی کنید و در صورت نیاز، آن را اصلاح کنید.

## بهداشت دهان و دندان

دهان به‌عنوان اولین بخش دستگاه گوارش، از لب‌ها شروع شده و به حلق ختم می‌گردد و عمل جویدن، صحبت کردن، خندیدن، چشیدن، گاز گرفتن و بلعیدن غذا را انجام می‌دهد. ساختارهای موجود در دهان، شامل : لب‌ها، زبان، کام، فک بالا، فک پایین، دندان‌ها، لثه‌ها، حفره دهان و غدد بزاقی هستند. در داخل استخوان‌های فک بالا و پایین، دندان‌ها قرار دارند که وظایف اصلی آنها عمل جویدن، تکلم و حفظ زیبایی صورت است. هر یک از دندان‌ها براساس شکل خود توانایی‌های ویژه‌ای برای بریدن (دندان‌های پیش)، پاره کردن (دندان‌نیش) و نرم و خرد کردن (دندان‌های آسیا) غذاها دارند.

بهداشت دهان و دندان یک ضرورت و بخشی از وظیفه حفظ سلامت عمومی بدن در تمام عمر است. هدف از بهداشت دهان و دندان، رعایت اصول خاص بهداشتی و تمیزکردن دهان و دندان برای حفظ سلامت بافت‌های مخاطی دهان و دندان‌ها است.



## فعالیت ۱۲: گفت‌وگوی گروهی

- نشانه‌های پوسیدگی دندان چیست؟
- چه عواملی باعث پوسیدگی دندان‌ها می‌شوند؟
- روش‌های حفظ بهداشت دهان و دندان و جلوگیری از پوسیدگی دندان‌ها چیست؟



شکل ۱۶. عوامل اصلی مؤثر بر پوسیدگی دندان

## پوسیدگی دندان

پوسیدگی دندان یکی از شایع‌ترین بیماری‌هایی است که تمام گروه‌های سنی و جنسی را تهدید می‌کند و گاهی اوقات باعث از دست رفتن دندان نیز می‌شود و هزینه‌های زیادی را بر فرد تحمیل می‌کند. از این رو مراجعه مداوم (هر شش ماه یک بار) به دندان‌پزشک و معاینه مرتب دندان‌ها توصیه می‌شود. به طور کلی می‌توان گفت چهار عامل اصلی در ایجاد پوسیدگی دندان نقش دارند (شکل ۱۶).

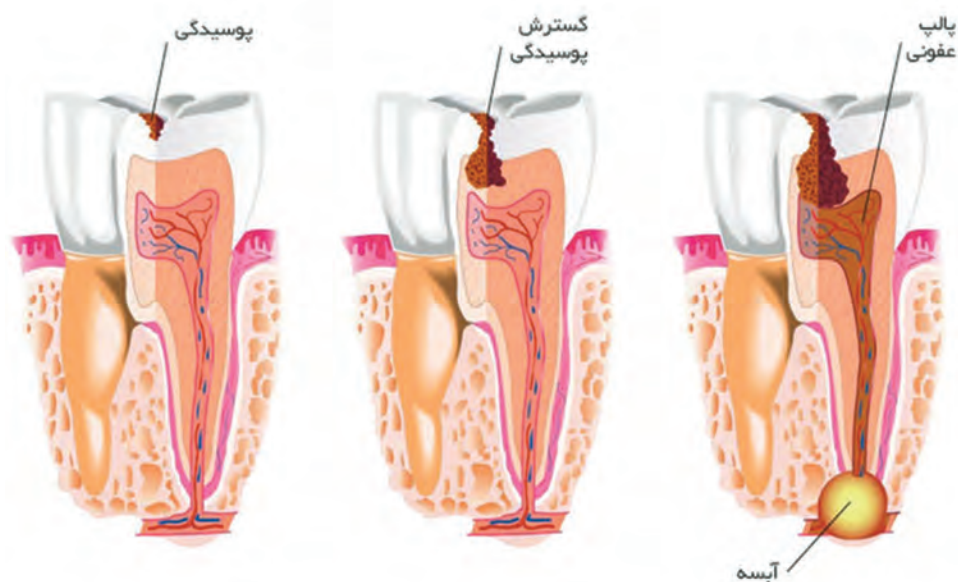
**۱. میکروب‌ها:** در دهان هر فرد به‌طور طبیعی انواع و اقسام میکروب‌ها وجود دارند ولی همه میکروب‌های موجود در دهان پوسیدگی‌زا نیستند. در واقع انواع خاصی از میکروب‌ها در پلاک میکروبی وجود دارند که می‌توانند پوسیدگی را به وجود آورند.



**۲. مواد قندی:** مواد قندی و کربوهیدرات‌ها باعث پوسیدگی دندان‌ها می‌شوند. میزان چسبندگی ماده غذایی، تعداد دفعات مصرف و نوع قند در ایجاد پوسیدگی نقش دارند.

**۳. مقاومت شخص و دندان:** عوامل متعددی همچون وضعیت بزاق دهان، شکل و فرم دندان‌ها، طرز قرارگیری دندان، میزان مقاومت دندان نسبت به اسید تولید شده توسط میکروب‌ها، نوع میکروب‌های موجود در حفره دهان و سلامت عمومی فرد بر میزان ایجاد پوسیدگی تأثیر دارند.

**۴. زمان و سرعت ایجاد پوسیدگی:** پوسیدگی دندان در یک لحظه و یک روز انجام نمی‌شود، بلکه مدت زمانی لازم است تا مینا حل شده و بافت مینا از بین برود. تحقیقات نشان داده است که بعد از خوردن غذا و رسیدن مواد قندی به میکروب‌های پلاک، ۲ تا ۵ دقیقه طول می‌کشد تا اسید ایجاد شود. در طی مدت ۱۰ دقیقه میزان اسید به حداکثر مقدار خود می‌رسد. سپس ۲۰ تا ۶۰ دقیقه در همان حال باقی می‌ماند و بعد از آن به تدریج به حالت عادی برمی‌گردد. با هر بار خوردن غذای حاوی مواد قندی، محیط پلاک میکروبی اسیدی می‌شود و تا این محیط اسیدی به حالت عادی برگردد، با خوردن مجدد مواد قندی، محیط دهان دوباره اسیدی می‌گردد. به این ترتیب در صورت عدم شست‌وشوی به موقع، دندان‌ها دچار پوسیدگی می‌شوند.



شکل ۱۷. مراحل پوسیدگی دندان

پوسیدگی یک روند تدریجی نسبتاً طولانی است و معمولاً با یک تغییر رنگ (قهوه‌ای یا سیاه‌رنگ) آغاز می‌شود، با ادامه پوسیدگی به لایه زیرین (داخل عاج)، دندان، حساس به سرما، گرما و شیرینی می‌شود و حتی گاهی در دندان، دردهای مداوم و شدید ایجاد می‌شود. هنگامی که پوسیدگی به مرکز دندان (عصب) برسد به‌طور معمول دردهای شدید شبانه، مداوم و خود به خودی به وجود می‌آید و در صورت عدم درمان، در انتهای ریشه دندان عفونت ایجاد می‌شود (آبسه‌دندانی) که می‌تواند با ایجاد تورم بر روی لثه یا گاه تورم در صورت همراه باشد (شکل ۱۷).

برای جلوگیری از پوسیدگی دندان ضمن پرهیز از مصرف مواد قندی و سیگار لازم است نسبت به شست‌وشوی مرتب دهان و دندان با روش‌های مناسب و صحیح اقدام شود. حداقل دوبار مسواک زدن (صبح‌ها قبل یا بعد از صبحانه و شب‌ها قبل از خواب) و یک بار استفاده از نخ دندان در طول یک شبانه‌روز مورد تأکید است.

گاهی افراد دچار بوی بد دهان می‌شوند، البته بوی بد تنفس نباید با بوی آزاردهنده زودگذری که ناشی از خوردن غذا (مثل سیر) یا سیگار کشیدن است، اشتباه شود. تنفس بد بوی صبحگاهی که حین بیدار شدن از خواب تجربه می‌شود، ناشی از کاهش جریان بزاق و افزایش تخمیر حین شب بوده و خود به خود پس از صرف صبحانه و یا استفاده از مسواک و نخ دندان برطرف می‌شود.

چنانچه فرد به صورت دائم دچار بوی بد تنفس باشد، نشانگر نوعی بیماری یا پوسیدگی دندان است که با تأکید بر رعایت اصول بهداشت دهان و دندان و زبان (مسواک کردن زبان) لازم است به دندان‌پزشک مراجعه کند.

### بیشتر بدانید

#### • نحوه صحیح مسواک زدن

در هر شبانه‌روز حداقل دو نوبت و در هر نوبت حداقل به مدت ۲ دقیقه و با استفاده از مسواک مناسب باید دندان‌های خود را مسواک بزنیم. در شکل زیر روش‌های صحیح مسواک زدن و استفاده از نخ دندان نشان داده شده است.



۱- مسواک را با زاویه ۴۵ درجه بگیرید و در امتداد خط لثه و به‌طور عمودی مسواک را بکشید. در هنگام مسواک زدن، سر مسواک باید هم به سطح دندان‌ها و هم با لثه‌ها تماس داشته باشد.



۲- سطح خارجی دندان‌ها را با حرکت افقی مسواک به سمت عقب و جلو و حرکات چرخشی مسواک، تمیز کنید. در هر مرحله، یک گروه ۲ الی ۳ تایی از دندان‌ها را با این شیوه تمیز کنید.



۳- مسواک را با زاویه ۴۵ درجه نسبت به دندان‌ها و خطوط لثه بگیرید و به صورت مشابهی، با حرکات چرخشی و حرکت عقب به جلوی مسواک سطح داخلی دندان‌ها را نیز مسواک بزنید.

۴- مسواک را بچرخانید و نیمه جلویی مسواک را پشت دندان‌های جلویی بگذارید و با حرکت عقب و جلو، این قسمت را تمیز کنید.

۵- سر مسواک را روی دندان‌های آسیاب بگذارید و به آرامی و با حرکت دادن مسواک به عقب و جلو، این قسمت را نیز تمیز کنید. برای تمیز کردن زبان از باکتری‌های بدبو، مسواک را روی عقب زبان بگذارید و به سمت جلو بکشید.

### • نحوه صحیح استفاده از نخ دندان

۱- حدود ۴۰ سانتی‌متر از نخ دندان را جدا کنید و هرکدام از دوسر نخ دندان را به دور انگشت وسط خود بیچید و قسمت میانی نخ دندان را بین انگشت‌های سبابه و انگشت شست هر دست بگیرید به طوری که حدوداً ۳ تا ۵ سانتی‌متر از نخ دندان بین انگشتان شما باشد. از انگشتان شست خود برای حرکت دادن نخ دندان بین دندان‌های بالا استفاده کنید.



۲- بین ۳ تا ۵ سانتی‌متر از نخ دندان را بین انگشتان خود بگیرید و برای حرکت دادن نخ دندان در بین دندان‌های پایینی از انگشت سبابه استفاده کنید.



۳- نخ دندان را با حرکت زیگزاگی آرام بین دندان‌ها حرکت دهید و نخ دندان را به یک‌باره بین دندان‌ها فشار ندهید و به آرامی تمام کناره‌های دندان را با نخ دندان تمیز کنید.



۴- نخ دندان را به سمت بالا و پایین حرکت دهید و در زیر خط لثه‌ای نیز بگردید. هر یک از دندان‌ها را تمیز کنید و برای هر دندان از قسمت تمیز نخ دندان استفاده کنید.



### فعالیت ۱۳: پژوهش گروهی

• از نحوه مسواک زدن و نخ دندان کشیدن چند فرد مختلف عکس یا فیلمی تهیه کنید، سپس با نمایش آن در کلاس، اشکالات آنها را شناسایی کنید.

## توصیه‌های خودمراقبتی بهداشت فردی

- مطالعه و کارهای چشمی را در نور کافی انجام دهید. مدت زمان استفاده از گوشی همراه و سایر وسایل الکترونیکی را در طول روز محدود کنید. در هنگام استفاده از این ابزارها نکات بهداشتی چشم را رعایت کنید.
- برای حفظ سلامت چشم و شادابی پوست خود در رژیم غذایی روزانه، مصرف سبزی و میوه‌های مختلف و نوشیدن آب کافی را بگجانید.
- در صورت بروز هر نوع ناراحتی در دیدن، مثل تارشدن دید، دیدن جرقه‌های نورانی، کج و معوج دیدن خطوط صاف، درد و قرمزی چشم‌ها و ... و یا داشتن سابقه خانوادگی بیماری‌های چشمی به چشم پزشک مراجعه کنید.
- برای حفظ سلامت چشم و پوست خود از قرار گرفتن طولانی مدت در معرض نور آفتاب پرهیز کنید و در صورت قرار گرفتن در معرض نور خورشید، لباس پوشیده و آستین بلند، کلاه‌های لبه پهن، عینک‌های آفتابی با ویژگی حفاظت در برابر اشعه فرا بنفش و کرم‌های ضد آفتاب استفاده کنید.
- به‌منظور پیشگیری از آسیب‌های گوش، از مصرف خودسرانه دارو، به‌خصوص آنتی‌بیوتیک‌ها و داروهای دست‌ساز خانگی خودداری کنید.
- پس از استحمام یا شنا، گوش خود را با گوشه یک حوله خشک و تمیز به آرامی خشک کنید و هرگز اجسام نوک تیز و از این قبیل را وارد گوش خود نکنید.
- صدای رادیو، تلویزیون و سایر وسایل صوتی را در محدوده ایمن نگه دارید و از گوش کردن مداوم و صدای بلند، به ویژه از طریق هدفون، خودداری کنید.
- هنگام کار با ماشین‌آلات پرسروصدا، ابزارآلات برقی یا حضور مداوم در مکان‌هایی که معمولاً پرسروصدا هستند، از ابزارهای حفاظت از شنوایی مثل گوشی‌های محافظ، کلاهک‌ها و محافظ‌های گوش استفاده کنید.
- از محصولات بهداشتی – آرایشی استاندارد و متناسب با نوع پوست و مو و آب و هوای محل زندگی خود استفاده کنید.
- نسبت به شست‌وشوی بدن و موی سر به روش صحیح اقدام کنید .
- به میزان کافی بخوابید، الگوی خواب خود را منظم کنید و از کم‌خوابی پرهیز کنید.
- برای حفظ بهداشت دهان و دندان خود از نخ دندان و مسواک زدن به شیوه صحیح استفاده کنید.
- برای بررسی وضعیت دهان و دندان به طور منظم (هر ۶ ماه یک‌بار) به دندان‌پزشک مراجعه کنید.
- مسواک خود را هر چند وقت یک‌بار (۳الی ۴ ماه) تعویض کنید و از مسواک با موهای خمیده و نامنظم و دارای تغییر رنگ پرهیز کنید.

# بهداشت ازدواج و باروری



ازدواج یک مرحله بسیار مهم از زندگی انسان است که نه تنها برای زن و مرد بلکه برای تداوم نسل‌های بعد نیز سرنوشت‌ساز است. ازدواج عامل تکامل انسان است، چنانچه پیامبر اکرم ﷺ می‌فرمایند: «هیچ بنایی در اسلام از ازدواج در نزد خدا محبوب‌تر نیست» (وسائل الشیعه، جلد ۱۴، صفحه ۳) و نیز می‌فرمایند: «هر کس ازدواج کند به وسیله آن نصف دینش را حفظ کرده است» (وسائل الشیعه، جلد ۱۴، صفحه ۵).

ازدواج مناسب، راه اصلی نیک بختی است و موفقیت در آن مستلزم کسب آمادگی‌های لازم و رعایت مسائل بهداشت جسمی، روانی و اجتماعی زوجین است. رعایت اصول بهداشت ازدواج و باروری نقش مهمی در سرنوشت خانواده و جامعه داشته و ضامن تأمین سلامت نسل‌های بعدی است.

## سن ازدواج

بلوغ جنسی زن و مرد، اولین شرط لازم برای ازدواج است، در جوامع گذشته اغلب سن ازدواج نزدیک به سن بلوغ جنسی پسران و دختران بوده است. ولی رفته رفته با تغییرات اجتماعی، تغییر الگو و سبک زندگی و بعضی از عوامل دیگر، سن ازدواج نیز تغییرات زیادی کرده است. سن ازدواج در جوامع مختلف، متفاوت است و عوامل متعددی در تعیین آن نقش دارند. در جامعه ما نیز سن ازدواج متأثر از عوامل متعددی است. برای نمونه در فرهنگ ایرانی - اسلامی ازدواج امری مقدس شمرده شده و براساس آموزه‌های اسلامی به جوانان سفارش می‌شود آن را به تأخیر نیندازند.

## فعالیت ۱: گفت‌وگوی کلاسی

● به نظر شما محاسن ازدواج چیست و چرا به جوانان توصیه شده است سن ازدواج را به تأخیر نیندازند؟

برخورداری از آمادگی جسمی، روانی و اجتماعی در ازدواج، علاوه بر تحکیم بنیان خانواده و سلامت فرزندان، موجب تضمین سلامت جامعه نیز خواهد بود.

**بلوغ جسمانی:** توانایی فرد از نظر تولید مثل است که برای دختران از حدود سنین ۹ تا ۱۳ سالگی و در پسران از حدود ۱۵ تا ۱۷ سالگی شروع می‌شود.

**بلوغ روانی:** بلوغ روانی همان رشد شخصیت است و به این معناست که فرد باید از لحاظ شخصیتی، توانمندی و پختگی به مرحله‌ای برسد که نه تنها نسبت به خود شناخت کافی پیدا کند و بتواند مصالح خود را تشخیص دهد، بلکه نسبت به فردی که در نظر دارد با او ازدواج کند نیز شناخت کافی به دست آورد.

**بلوغ اجتماعی:** نیز به توانمندی لازم برای اداره امور همسر و فرزندان اطلاق می‌گردد. بنابراین یک پسر یا دختر جوان ممکن است در سن ۱۸ سالگی یا پایین‌تر زمینه‌های فوق را یکجا و کامل پیدا کند و آماده ازدواج باشد؛ در حالی که فردی دیگر در سنین بالاتر هم نتواند به آنها دست یابد که البته در کتاب مدیریت خانواده به‌طور مبسوط به این موضوع پرداخته شده است.

## فعالیت ۲: گفت‌وگوی کلاسی

● به نظر شما زوجین قبل از ازدواج باید چه نکات بهداشتی را مد نظر قرار دهند؟

علاوه بر آمادگی‌های لازم برای ازدواج، اطمینان از مبتلا نبودن زوجین به بیماری مسری، نداشتن اعتیاد و... از مواردی است که بی‌توجهی نسبت به آنها، علاوه بر مشکلاتی که می‌تواند برای خود زوجین به همراه داشته باشد، سبب تولد کودکانی می‌گردد که برای زندگی طبیعی از سلامت کافی برخوردار نیستند. به این منظور انجام یک رشته اقدامات و توجه به پاره‌ای از نکات بهداشتی در قبل از ازدواج مورد تأکید است.

## اقدامات بهداشتی لازم قبل از ازدواج

● **رعایت بهداشت فردی زوجین:** بهداشت فردی بالاخص بهداشت دهان و دندان، بهداشت پوست و دستگاه‌های تولید مثل برای زوجین بسیار ضروری است. برای نمونه اگر دهان یکی از زوجین دارای مشکلاتی مانند بوی نامطبوع، بیماری‌های لثه‌ای، آلودگی‌های میکروبی و... باشد، این امر به کیفیت



زندگی مشترک آنها لطمه می‌زند و یا وجود هر نوع بیماری پوستی و مقاربتی مسری در یک طرف می‌تواند طرف مقابل را نیز آلوده کند.

• **آزمایش‌های لازم و واکسیناسیون:** انجام آزمایش و واکسیناسیون قبل از عقد امری الزامی است تا به کمک آن سلامت زوجین و تداوم ازدواج تضمین شود. آزمایش‌های مربوط به ازدواج موارد زیر را شامل می‌شود:

۱. آزمایش ادرار برای تشخیص عدم اعتیاد زوجین

۲. آزمایش خون برای تشخیص گروه خونی زوجین

۳. تزریق واکسن کزاز برای خانم‌ها

۴. بررسی زن و مرد از نظر تالاسمی

همچنین به زوجین توصیه می‌گردد که قبل از ازدواج، آزمایش‌های لازم و مربوط به شناسایی و پیشگیری بیماری‌های عفونی نظیر انواع هپاتیت و ایدز را به عمل آورند و خود را در برابر بیماری‌هایی مانند هپاتیت واکسینه کنند.

### بیشتر بدانید

اهمیت اطلاع از نوع گروه خونی در این است که مادر بتواند در آینده نوزادان سالم به دنیا آورد؛ زیرا اگر مثلاً مادر گروه خونی با Rh منفی و پدر گروه خونی با Rh مثبت داشته باشد، برای جلوگیری از واکنش خونی ناشی از ورود خون جنین با Rh مثبت به خون مادر و تولید آنتی بادی علیه جنین در بارداری‌های بعدی، باید ۷۲ ساعت بعد از زایمان اول و در بارداری‌های بعدی در هفته ۲۸ بارداری آمپول روگام به مادر تزریق شود.



## • شرکت زوجین در جلسات آموزش‌های قبل از ازدواج و مشاوره: زوجین در آستانه

عقد با مراجعه به مرکز بهداشتی-درمانی و نام‌نویسی در کلاس آموزش هنگام ازدواج شرکت می‌کنند و پس از انجام آزمایش‌های قبل از ازدواج به‌طور هم‌زمان در کلاس‌های آموزشی جداگانه حضور می‌یابند. در این دوره‌ها آموزش‌هایی درباره مبانی ازدواج از دیدگاه دین مبین اسلام، روابط عاطفی و اجتماعی ازدواج و نیز

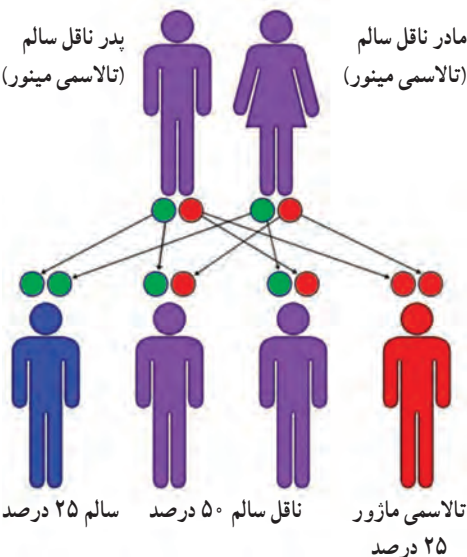
مطالبی درباره آناتومی و فیزیولوژی دستگاه تناسلی، روابط زناشویی و... به زبان ساده ارائه و به سؤالات احتمالی زوجین پاسخ داده می‌شود. همچنین در صورت نیاز مطالبی درباره فاصله مناسب بین ازدواج و اولین بارداری مطرح می‌گردد.



به اعتقاد محققان، مشاوره قبل از ازدواج دارای اهمیت بسیار است. هدف از مشاوره قبل از ازدواج بررسی و تطبیق تناسب‌های لازم بین دو فرد برای تشکیل زندگی مشترک است. به این منظور تناسب میان زن و مرد به لحاظ ذهنی و تفکرانی که دارند به‌صورت اجمالی بررسی و مورد ارزیابی قرار می‌گیرد تا تشخیص داده شود که زوجین قادر به زندگی مشترک با همدیگر هستند یا نه. با این مباحث در کتاب مدیریت خانواده و سبک زندگی بیشتر آشنا می‌شوید.

مشاوره ژنتیک برای چه افرادی لازم و ضروری است؟ یکی از اهداف اصلی ازدواج، زاد و ولد است و بدیهی است هر پدر و مادری در آرزوی داشتن فرزندان سالم و تندرست هستند. مشاوره ژنتیک برای همه افراد الزامی نیست ولی از آنجا که تأثیر عوامل ارثی و ژنتیکی در بروز نارسایی‌ها

در کودکان ثابت شده است، به دختران و پسرانی که تصمیم می‌گیرند با هم ازدواج کنند، توصیه می‌شود چنانچه در فامیل خود سابقه نقص‌ها و بیماری‌های مادرزادی دارند، قبل از هر کاری، با مراجعه به مراجع صلاحیت دار، مشاوره ژنتیک انجام دهند. امروزه بیش از ۲۰۰۰۰ نوع بیماری ارثی مختلف شناخته شده که ممکن است از طریق



شکل ۱. تالاسمی مازور بیمار است و هر دو ژن معیوب را از پدر و مادر به ارث برده است، تالاسمی مینور حامل ژن بیماری است ولی بیمار تالاسمی نیست و کم خون است.

به ارث رسیدن ژن‌های مشترک از پدر و یا مادر در فرزندان بروز کند. هر یک از ما حدود ۳۰/۰۰۰ ژن در تک‌تک سلول‌های بدنمان داریم که در این میان ممکن است در هر فرد یک یا چند ژن معیوب هم به صورت نهفته وجود داشته باشد. این ژن نهفته (مغلوب) در یک فرد سالم اگر طی یک ازدواج فامیلی در کنار ژن نهفته همسر قرار گیرد، منجر به بروز بیماری در فرزند می‌شود. برای نمونه بیماری تالاسمی یک بیماری ارثی است که از والدین حامل ژن معیوب به فرزندان منتقل می‌شود. (شکل ۱)

### فعالیت ۳: خودآزمایی

- با پرس‌وجو از پدر و مادر و بزرگ‌ترهای فامیل و به کمک جدول زیر، سابقه بیماری‌ها و اختلالات ژنتیکی خانواده خود را شناسایی کنید و علامت بزنید.

وضعیت خانواده		سابقه بیماری و اختلالات ژنتیکی
وجود ندارد	وجود دارد	
		ازدواج فامیلی
		حاملگی در سن ۳۵ سال و بالاتر
		اختلالات خونی از جمله تالاسمی
		وجود نقابص مادرزادی
		کوتاهی بیش از حد قد و سایر اختلالات رشد
		عقب‌ماندگی ذهنی یا تأخیر رشد
		نازایی یا سقط‌های مکرر
		بیماری‌های قلبی-عروقی و بیماری‌هایی که ارث در آنها دخیل است
		اختلالات متابولیکی

**دستورالعمل:** در صورت وجود حتی یک مورد از موارد فوق، قبل از ازدواج حتماً به مشاوره ژنتیک مراجعه کنید.

## باروری و فرزندآوری

فرزندآوری و پدر و مادر شدن یکی از شیرین‌ترین تجربیات آدمی است. داشتن فرزند یکی از اهداف مهم ازدواج و زندگی مشترک است و اکثر زوجین داشتن فرزند را به‌عنوان یکی از خواسته‌ها و هدف‌های خود در زندگی مشترک مدنظر دارند. بر این اساس برنامه‌ریزی برای فرزندآوری که از مهم‌ترین مسئولیت‌های

زوجین است دارای اهمیت زیادی است و توصیه‌های فراوانی در دستورات دینی و بهداشتی در این زمینه وجود دارد.

بزرگان دینی به والدین توصیه می‌کنند پیش از انعقاد نطفه و در طول بارداری مراقبت‌هایی نظیر اطمینان از حلال و طیب بودن غذا، رعایت واجبات، سعی در مستحبات، گفتن ذکرها و خواندن دعاهای خاص و ختم قرآن را در دوران بارداری انجام دهند.

کارشناسان بهداشتی هم توصیه می‌کنند که زوجین پس از اطمینان از تمایل و توانایی پذیرش مسئولیت پرورش فرزند با کسب اطلاعات لازم درباره مسائل بهداشتی بارداری و فرزندآوری نسبت به رعایت آنها اقدام نمایند.



شکل ۲. یکی از نشانه‌های بلوغ همسران، صحبت با یکدیگر در مورد فرزندآوری است.

#### فعالیت ۴: گفت‌وگوی گروهی

- مشکلات ناشی از ناباروری و تأثیر آن بر زندگی زوجین چیست؟
- عواملی که زمینه‌ساز ناباروری در زوجین می‌شوند، کدام‌اند؟ آیا می‌توان از آنها پیشگیری کرد؟

### عوامل مؤثر بر باروری زوجین چیست؟

عوامل متعددی وجود دارد که باروری زوجین را تحت تأثیر قرار می‌دهد. برخی از این عوامل به شرح زیر است:

سن: در نظر گرفتن سن مناسب برای فرزندآوری زوجین، دارای اهمیت است زیرا با بالا رفتن سن خانم‌ها، شرایط باردار شدن دشوار می‌گردد و در مردان هم، به‌طور طبیعی با افزایش سن، تولید هورمون مردانه به تدریج کم می‌شود.

کشیدن سیگار و استعمال سایر مواد دخانی: مصرف دخانیات در مردان و زنان (هر دو) اثر منفی زیادی بر سلامت باروری دارد. این اثرات حتی زمانی که خود فرد از این مواد استفاده نمی‌کند ولی مکرراً در معرض دود آنها قرار دارد، نیز ایجاد می‌شود.

برخورداری از وزن مناسب : وزن مادر بر باروری او مؤثر است. تخمک گذاری در خانم هایی که وزن خیلی زیاد یا وزن خیلی کم دارند نامنظم است و این افراد ممکن است با مشکل عدم تخمک گذاری رو به رو شوند. برای نمونه چاقی مادر عوارضی همچون افزایش فشار خون، دیابت دوران بارداری، وزن زیاد نوزاد در هنگام تولد و سزارین را در پی خواهد داشت و ممکن است به دوره های نامنظم قاعدگی، افزایش احتمال ناباروری و کاهش موفقیت درمان های ناباروری و افزایش خطر سقط خود به خودی جنین بینجامد.

تغذیه : معمولاً زمانی که زوجین تمایل به بارداری دارند نیاز به رژیم غذایی خاصی ندارند، مگر اینکه پزشک برای باردار شدن رژیم غذایی خاصی را تجویز کند. رژیم غذایی متعادل ترکیبی از انواع ویتامین ها، مواد معدنی و دیگر مواد مغذی، مواد مورد نیاز بدن را تأمین خواهد کرد.

ورزش : ورزش احساس خوبی ایجاد می کند، خواب را بهبود می بخشد، سوخت و ساز بدن را افزایش می دهد، به کنترل وزن کمک کرده و بیماری های مزمن مانند حملات قلبی، سکنه های مغزی، بیماری قند و برخی سرطان ها را کاهش می دهد. از این رو انجام روزانه ۳۰ دقیقه پیاده روی تند برای بهره مندی از تمام فواید ورزش برای زوجین توصیه می شود.

داروهای محرک و مکمل ها : استفاده بی رویه از داروهای محرک و برخی از مکمل ها مانند برخی از مکمل هایی که در بدن سازی مورد استفاده قرار می گیرند، روی تولید هورمون زنانه و مردانه تأثیر می گذارد و احتمال ناباروری را به میزان زیادی افزایش می دهد.

استرس : افراد در هر شغل و مسئولیتی باید زمانی را برای پرداختن به امور مورد علاقه خود و کسب آرامش اختصاص دهند. مطالعه، قدم زدن، عبادت، گوش دادن به نواهای دلنشین و ملایم، صحبت و تبادل پیام با دوستان از راه های دستیابی به آرامش است.

آلودگی محیطی و ناباروری : سیگار، گازوئیل، بخار ناشی از رنگ ها و آگروز اتومبیل از جمله مواد آلوده کننده ای هستند که بر باروری تأثیر می گذارند. این آلودگی ها حتی بر باروری خانم هایی که هنوز باردار نشده اند نیز تأثیر منفی خواهد گذاشت.

سفیدکننده های حاوی کلر : اغلب موادی که برای سفید کردن لباس ها و سطوح در خانه ها مورد استفاده قرار می گیرند حاوی کلر هستند. سفیدکننده های کلردار بر روی باروری تأثیر منفی می گذارند. بنابراین افرادی که برای تمیز کردن خانه و لباس های زیر از مواد سفیدکننده به طور مکرر استفاده می کنند، بیشتر در معرض مشکل ناباروری و مخاطرات آن قرار می گیرند.

بیماری های منتقله از راه جنسی : مثل سوزاک و... از عوامل خطر نسبتاً شایع ناباروری هستند که در صورت عدم درمان، منجر به بیماری التهابی لگن می شوند. بیماری التهابی لگن عوارضی مانند سقط، حاملگی

خارج از رحم و انسداد لوله‌های رحمی را به دنبال دارد که این عوارض احتمال بچه‌دار شدن را کم می‌کنند. مشروبات الکلی یا داروهای روان گردان : مصرف الکل و داروهای روان گردان حامله شدن یا تداوم یک حاملگی را با مشکل مواجه می‌کنند.

قاعدگی‌های نامنظم : زنانی که قاعده نمی‌شوند یا فاصله دوره‌های قاعدگی آنها بیش از ۳۵ روز یا کمتر از ۲۵ روز است، ممکن است به اختلالات تخمک‌گذاری دچار باشند، از این رو توصیه می‌شود حتماً به پزشک مراجعه کنند.

ابتلا به بیماری مزمن : دیابت، آسم، فشار خون بالا یا دیگر بیماری‌های جسمی ممکن است بر روی بارداری و یا جنین تأثیر داشته باشند. بنابراین مشورت با پزشک پیش از اقدام به بارداری توصیه می‌گردد.

### فعالیت ۵ : پژوهش گروهی

● با مراجعه به منابع معتبر، درباره تأثیر یکی از عوامل زیر بر باروری، اطلاعات جامع‌تری را جمع‌آوری کنید و در کلاس ارائه دهید.

۱. مصرف داروهای محرک و مکمل‌ها
۲. کشیدن سیگار و استعمال سایر مواد دخانی
۳. مشروبات الکلی
۴. چاق و لاغری مفرط

## توصیه‌های بهداشتی برای باروری مردان

- با توجه به اینکه برخی از داروها می‌توانند تأثیر منفی در باروری مردان داشته باشند، لازم است آقایان در سنین باروری از مصرف خودسرانه هر دارویی پرهیز کنند.
- پرهیز از حمام داغ و طولانی مدت، سونا، قرار گرفتن در وان خیلی داغ
- پرهیز از قرار دادن طولانی مدت لپ‌تاپ و سایر وسایل الکترونیکی بر روی پایین تنه (شکل ۳)
- پرهیز از پوشیدن لباس‌های تنگ و چسبان
- پرهیز از کار نشسته طولانی مدت و ممتد





شکل ۳. نمونه‌هایی از نحوه به‌کارگیری وسایل الکترونیکی در مردان

## توصیه‌های بهداشتی برای بارداری زنان

- برای بارداری در سنین خیلی پایین یا بالا حتماً لازم است با پزشک مشورت شود.
- ضروری است از بارداری مجدد با فاصله کمتر از دو سال از زایمان قبلی نیز خودداری گردد.
- خانم‌ها از سه ماه قبل از حاملگی باید روزانه غذاهای سرشار از اسید فولیک مصرف کنند و در صورت داشتن کم خونی باید آن را درمان کنند. در تصویر زیر برخی از مواد غذایی حاوی اسید فولیک را مشاهده می‌کنید.



لوبیا چیتی



بادام زمینی



کلم بروکلی



تخمه آفتابگردان

شکل ۴. مواد غذایی حاوی اسید فولیک

• همهٔ خانم‌ها باید از نظر ایمنی نسبت به بیماری سرخجه آزمایش شوند. سرخجه یک بیماری ویروسی واگیردار است که در صورت ابتلای مادر در دوران بارداری، عوارض خطرناک و غیر قابل برگشتی برای جنین خواهد داشت (شکل ۵)، بنابراین لازم است واکسن سرخجه برای زنانی که ایمنی نسبت به آن ندارند حتماً سه ماه قبل از بارداری تجویز شود. همچنین از تکرار هر ° ۱ سال یک بار واکسن کزاز و دیفتتری (توأم) اطمینان حاصل شود.



عقب افتادگی ذهنی

بیماری‌های قلبی

آب مروارید

شکل ۵. اثرات بیماری سرخجه مادر بر نوزاد

• قبل از بارداری برای اطمینان از سلامت لثه و دندان، مراجعه به دندان پزشکی ضروری است؛ زیرا در سالم به دنیا آوردن جنین با وزن مطلوب دارای اهمیت است.

• همچنین توصیه می‌شود خانم‌ها در صورت ابتلا به بیماری‌های زیر، بارداری خود را تا زمان بهبودی نسبی به تأخیر بیندازند.

- برخی از بیماری‌های قلبی-عروقی (مانند نارسایی دریچه قلب)، خود ایمنی (مانند لوپوس)، کلیوی (مانند نارسایی کلیه) و سایر بیماری‌های مزمن (مانند دیابت، فشار خون بالا)، بیماری‌های تیروئید، بیماری‌های روانی، سل و برخی از کم خونی‌ها
- هر گونه تومور در سیستم عصبی مرکزی
- بیماری‌هایی همچون ام.اس و صرع
- افراد تحت شیمی درمانی
- بیماری‌های مقاربتی

# بهداشت روان



نیازهای زندگی امروز، تغییرات سریع اجتماعی و فرهنگی، تغییر ساختار خانواده، شبکه‌های گسترده و پیچیده ارتباطات انسانی و تنوع آنها، گستردگی و هجوم منابع اطلاعاتی، تغییر نیازهای امروز انسان‌ها در جامعه و... پیچیدگی‌های زندگی را بالا برده و انسان‌ها را با چالش‌ها و فشارهای متعدد روبه‌رو ساخته است. برخی از این عوامل ممکن است افراد را دچار آشفتگی‌های هیجانی کند. چنین حالات و هیجانات زودگذر معمولاً طبیعی بوده و در رفتارهای روزمره فرد قابل مشاهده‌اند و دوام چندانی ندارند. اما اگر این حالات تکرار شده و استمرار یابند، در کارکردهای جسمانی و روانی و فعالیت‌های فردی و اجتماعی فرد اثر سوء گذاشته، روند زندگی را مختل می‌کند و باعث مزاحمت و رنجش دیگران می‌شود.

در چنین حالتی ممکن است فرد تصمیم‌های نابجا بگیرد، به موقع اقدام نکند، ارتباطش با دیگران دچار اختلال شود و در اثر ناکامی‌های حاصل در اموری مانند تحصیل، شغل و... دچار اضطراب و خشم شود و یا افسردگی بر او مستولی شود.

برای پیشگیری از بروز این قبیل مشکلات، لازم است خودآگاهی، عزت نفس، سرسختی و مقاومت در مقابل مشکلات، تاب‌آوری و... در فرد تقویت شود تا رشد و توانایی روانی، عاطفی و بهداشت روان وی ارتقا یابد و او را قادر سازد بر تعارض‌ها و فشارهای زندگی چیره شده و از امکان تداوم زندگی آرام و سالم برخوردار گردد.

## خودآگاهی

### فعالیت ۱: گفت‌وگوی کلاسی

- شما خود را چقدر می‌شناسید؟
- شناخت شما از خودتان شامل چه جنبه‌هایی است؟



همه ما شناختی از خودمان در ذهن داریم؛ مانند رنگ پوست، رنگ چشم، شکل بینی، طول قد و... . همچنین از اطلاعات کاملی درباره قومیت، پدر و مادر، تاریخ و محل تولد و... . خود برخورداریم. اما دانستن اینها برای پاسخ به خودشناسی کافی نیست. اگر قدری پوسته بیرونی وجود خود را کنار بزنیم و از بیرون به اعماق درون خود راه پیدا کنیم به توصیفی از خود دست خواهیم یافت که خودشناسی ما را کامل تر می کند.

خودشناسی یا همان شناخت فرد از خویشتن شامل شناخت توانایی ها، ضعف ها، احساسات، ارزش ها، مسئولیت ها، نیازها، آرزوها، اهداف و... است. خود آگاهی علاوه بر کمک به شکل گیری هویت مطلوب می تواند از بروز اختلالات روانی و شکل گیری رفتارهای پرخطر جلوگیری نماید. از این رو لازم است همان طور که در تعالیم اسلامی نیز سفارش شده همه افراد، به خصوص نوجوانان که در مرحله حساس هویت یابی در زندگی هستند، همواره فرصتی را برای کاویدن در درون خود و شناخت خود واقعی شان فراهم آورند تا در مسیر صحیح که به سلامت و موفقیت آنها در زندگی می انجامد، حرکت کنند.

## فعالیت ۲: خودارزیابی

به پرسش های زیر پاسخ دهید :

- به چه چیزهایی علاقه دارید، از چه چیزهایی بدتان می آید؟
  - چه نقاط قوت و چه نقاط ضعفی دارید؟
  - چه خواسته ها، آرزوها و نیازهایی دارید؟
  - چه هدف هایی دارید؟ برای رسیدن به هدف های خود چه فعالیت هایی را انجام می دهید؟
  - چه چیزهایی را ارزش می دانید؟
  - چه مسئولیت هایی برای خودتان قائل هستید؟
  - بیشتر چه احساساتی را - چه مثبت و چه منفی - تجربه می کنید؟
  - از چه چیزهایی بیشتر شاد و از چه چیزهایی بیشتر ناراحت می شوید؟
  - چه چیزهایی شما را امیدوار و چه خبرهایی ناامید می کند؟
  - در زندگی خود به چه چیزی می بالید و افتخار می کنید؟
  - چه چیزهایی به شما کمک می کند تا در برابر سختی ها و دشواری ها مقاومت کنید؟
- با جمع بندی پاسخ های خود به این پرسش ها، توصیفی واقعی از خود ارائه دهید.

از عوامل مهمی که در فرایند شکل گیری شخصیت مطلوب و حفظ سلامت روانی نقش دارند می توان به عزت نفس و سرسختی و تاب آوری اشاره کرد.

## عزت نفس

منظور از عزت نفس، احساس ارزشمند بودن است. عده‌ای به اشتباه تصور می‌کنند ملاک ارزشمندی و محترم بودن آنها داشتن صفات یا ویژگی‌های خاصی مانند اصل و نسب، ثروت، زیبایی و جذابیت، مدرک تحصیلی، شهرت و مقام، قدرت، شجاعت، جسارت و... است و ارزشمندی خود را به آنها نسبت می‌دهند، به همین دلیل در صورت فقدان آنها، احساس بی‌ارزشی و حقارت می‌کنند. اگرچه هیچ‌یک از ویژگی‌های فوق‌بد نیستند ولی مشروط کردن احترام و ارزش خود به آنها اشتباه است. خود آگاهی به انسان کمک می‌کند تا دریابد به دلیل انسان بودن، ارزشمند و محترم است و ارزش ذاتی او وابسته به هیچ‌یک از ویژگی‌های یاد شده نیست. این احساس خودارزشمندی درونی همان عزت نفس و کرامت انسانی است که می‌تواند مانند سپری قوی، در مقابل آسیب‌های روانی و اجتماعی از فرد دفاع کند. جوانانی که دارای عزت نفس هستند، برای خود احترام قایل‌اند و با پیام‌های درونی مثبت و سازنده سروکار دارند که از درون آنها مدام به آنها خطاب می‌کند: «تو با ارزشی! تو می‌توانی! تو دوست داشتنی هستی! تو می‌توانی احساسات خود را به راحتی ابراز کنی! تو می‌توانی به دیگران اعتماد کنی!» و پیام‌هایی از این قبیل. در مقابل، افرادی که دچار ضعف عزت نفس هستند، در درون ذهن خود پیام‌هایی را می‌شنوند که به طور مرتب عزت نفس آنها را سرکوب و سلامت روانی و عاطفی شان را تضعیف و تهدید می‌کند.

### فعالیت ۳: خودارزیابی

در این تصویر برخی از پیام‌های درونی منفی در یک نوجوان را که می‌تواند بر عزت نفس او تأثیر منفی بگذارد، ملاحظه می‌کنید؛ این پیام‌ها را در درون خود جست‌وجو کنید و در صورت مواجهه با آنها، پیام‌های مثبتی را که می‌توان جایگزین آنها کرد بنویسید و سعی کنید با تکرار آنها، پیام منفی خود را حذف کنید.

بهبتر است  
به جای اصلاح رفتار نامناسبی  
که در خانواده‌ام هست، با آن کنار بیایم و  
حرفی نزنم تا به کسی برنخورم.

اگر  
احساساتم را بروز ندهم،  
بیشتر احساس ایمنی خواهم کرد؛  
بهبتر است به همین روش ادامه دهم

من هرگز نباید به  
دیگران اعتماد کنم

من لایق رفتار  
احترام‌آمیز دیگران نیستم



بهبتر است  
راستش را نگویم زیرا شاید از  
من برنجدند و دوستم نداشته باشند.


بهبتر  
است به جای شوخ طبعی و  
خوشرویی، تلخ و جدی باشم و به همین  
راه و روش ادامه دهم تا درباره من فکر  
غلطی نکنند.

من هرگز  
نباید برای رفع مشکلات  
خانوادگی‌ام درخواست کمک کنم تا  
دیگران فکر کنند در خانواده‌ام همه چیز  
عالی است.

نداشتن عزت نفس ممکن است افراد را دچار اعتیادهای رفتاری مانند اعتیاد به اینترنت، اعتیاد به کار، اعتیاد به خرید و ... کند و از اینها بدتر در معرض رفتارهای پرخطر قرار دهد. از این رو لازم است افراد عزت نفس خود را به طور مستمر تقویت کرده و افزایش دهند. داشتن عزت نفس علاوه بر احساس ارزشمندی درونی، نیازمند کسب تجارب در زندگی است.

برخی از راهکارهای بهبود عزت نفس به شرح زیر است:

- تعیین اهداف مشخص و برنامه‌ریزی برای دستیابی به آنها
- تلاش برای کسب حداقل یک مهارت یا شکوفا کردن حداقل یک استعداد خود
- تهیه فهرستی از توانمندی‌های فردی خود
- کسب موفقیت در امور از جمله تحصیل
- مشارکت در فعالیت‌های اجتماعی همچون حضور در فعالیت‌های فوق برنامه مدرسه مثل نماز جماعت
- برقراری رابطه سالم با دیگران
- دوست شدن با آدم‌های مثبت و الهام بخش
- معاشرت با دوستان و آشنایان حمایت‌گر
- داوطلب شدن برای کمک به دیگران
- آراستگی



شکل ۱. عزت نفس باعث شکل‌گیری شخصیت درونی محکم و استوار در فرد می‌شود.



## سرسختی و تاب آوری

زندگی می‌تواند منبع لذتی بزرگ، رضایت‌بخش و شادی آفرین و یا چالش‌برانگیز، سخت و ناامیدکننده باشد. بدون در نظر گرفتن اینکه زندگی چه سرنوشتی را برای ما رقم می‌زند، روشی که ما خودمان را با زندگی سازگار می‌کنیم، تطابق می‌دهیم و تجربیات روزمره خود را مدیریت می‌کنیم، نشان‌دهنده وضعیت ذهنی و روانی ماست.

آیا هنگام توفان، درختان را دیده‌اید که چگونه به خود می‌پیچند و خم می‌شوند؟ یا زمانی که برف‌ها به روی شاخه‌هایشان سنگینی می‌کنند تا با شاخه‌هایشان در مقابل زمین سر تعظیم فرود آورند؟ اما به ندرت می‌شکنند و به محض فروکش کردن توفان و آب شدن برف‌ها، به تدریج استوارتر از گذشته بر می‌خیزند زیرا از خود سرسختی و تاب‌آوری نشان می‌دهند. همه ما افرادی را می‌شناسیم که با وجود رشد در یک محیط نه چندان مناسب (مثلاً در خانواده‌های آشفته، مدارس شلوغ و کم امکانات، جوامعی با میزان بیکاری بالا و فرصت‌های شغلی اندک ...) به موفقیت‌های بزرگی در زندگی خود دست یافته‌اند؛ و برعکس نیز، افرادی را سراغ داریم که با وجود در اختیار داشتن امکانات مناسب و برخورداری از شرایط ایده‌آل، موفقیت‌های کمی را در زندگی تجربه کرده‌اند!

### فعالیت ۴: گفت‌وگوی کلاسی

● به نظر شما ویژگی‌های افرادی که در برابر ناملازمات و دشواری‌های زندگی موفق می‌شوند، چیست؟

فرد تاب‌آور نحوه استدلال و نگرش متفاوتی در مواجهه با شرایط ناگوار اتخاذ می‌کند و به جای فاجعه ساختن از مشکل و گرفتار شدن در تبعات آن، به خود و توانایی‌هایش توجه بیشتری می‌کند، مثلاً چنین شخصی یک موقعیت پرخطر را یک فرصت می‌داند نه یک تهدید و در دشواری‌ها به جای اضطراب به موفقیت فکر می‌کند.

افراد سرسخت و تاب‌آور در برابر فشار روانی مقاوم‌تر و نسبت به بیشتر افراد، کمتر مستعد بیماری هستند. افرادی که دارای این ویژگی هستند معمولاً بر زندگی خود کنترل بیشتری احساس می‌کنند. نسبت به آنچه انجام می‌دهند، تعلق خاطر بیشتری دارند و در قبال تغییرات پذیرا هستند.



شکل ۲. افراد سرسخت و تاب آور بر خلاف افراد فاقد تاب‌آوری، در مشکلات زندگی دارای ویژگی‌های تعهد، کنترل و چالش‌پذیری هستند.

تاب‌آوری شامل مجموعه‌ای از ظرفیت‌های فردی و روانی است که فرد به کمک آنها می‌تواند در شرایط دشوار مقاومت کند و دچار آسیب‌دیدگی نشود و حتی می‌تواند در شرایط مشکل‌آفرین یا بحرانی شخصیت خود را ارتقا بخشد (شکل ۲).

در برخی افراد گویی ظرفیت‌های درونی وجود دارد که در تجربه موقعیت‌های مشکل‌آفرین و تنش‌زا کمک‌کننده است به گونه‌ای که هر قدر هم بر شدت عوامل استرس‌زا در زندگی آنها افزوده می‌شود، باز توان بیرون کشیدن خودشان از بحران و یا به قولی توان تاب‌آوردن در برابر سختی‌ها و ناملایمات را دارند. یکی از بارزترین نمونه چنین افرادی، هموطنان ما در شهرهای مرزی هستند. کسانی که در جنگ تحمیلی پس از ویران شدن شهرها و خانه‌هایشان و یا ازدست دادن نزدیکانشان، ثبات عاطفی خود را حفظ کردند، در برابر استرس و فشار سرسختانه ایستادند و با نهایت توان خود، شرایط بسیار ناگوار را تحمل و با آن مقابله کردند و از همه مهم‌تر توانستند پس از اتمام جنگ علی‌رغم وجود مشکلات به حالت عادی و طبیعی در زندگی خود برگردند. تاب‌آوری اگر چه قابلیتی درونی است، می‌تواند در تعامل با محیط، تقویت و توسعه یابد و به عنوان یک ویژگی مثبت روانی متبلور شود.

به‌کارگیری توصیه‌های زیر به حفظ و ارتقای تاب‌آوری کمک می‌کنند:

- داشتن عزت نفس
- داشتن هدف در زندگی
- داشتن انعطاف‌پذیری در برابر تغییرات زندگی
- مراقبت از تغذیه و سلامت
- توسعه‌دادن ارتباطات با دیگران
- کسب مهارت‌های سالم برای مقابله با مشکلات

- خوش بینی
- ایجاد دل بستگی های مثبت
- تقویت مذهب و معنویت در خود

## اختلالات روانی- رفتاری شایع در دوره نوجوانی

### فعالیت ۵: گفت و گوی کلاسی

- به نظر شما نوجوانان با چه مشکلات روانی- رفتاری در زندگی خود مواجه هستند؟
- دلایل بروز این مشکلات چیست؟ و چگونه می توان بر آنها فائق آمد؟

در دوره نوجوانی که دوران گذر تدریجی از کودکی و ورود به دنیای بزرگ سالی است، تحولات اساسی و مهمی همچون بلوغ، احساس استقلال، نگرانی درباره آینده تحصیلی و شغلی و... در زندگی اتفاق می افتد. برخورد صحیح با این تغییرات نیازمند طی زمان و کسب تجربیات لازم است. نوجوانان با کسب اطلاعات و مهارت های کافی قادر خواهند بود در برخورد با این تغییرات تعادل روانی خود را حفظ نمایند، و از بروز اختلالات و بحران های روانی در امان بمانند.

### فعالیت ۶: خودارزیابی

- با مطالعه موارد زیر ویژگی های روانی خود را ارزیابی کنید.

خیر	بلی	علائم هشدار دهنده اختلالات روانی- رفتاری
		احساس مفرط درماندگی و بی ارزشی پس از شکست
		غیبت های غیر موجه و مکرر از محل تحصیل و یا کار
		عصبانیت و کم حوصلگی در برخورد با اطرافیان
		تردید و دو دلی های مداوم در تصمیم گیری های مهم زندگی (تحصیل، شغل، ازدواج و...)
		تزاغ و درگیری های مکرر و خشونت با افراد خانواده
		احساس ناامیدی مفرط و خلق افسرده
		گوشه گیری و انزوا اجتماعی مفرط
		رفتار و افکار عجیب و غریب و کلام نامفهوم
		احساس مداوم تشویش، دلهره و نگرانی بی دلیل

**دستور العمل:** اینها علایم هشدار دهنده و احتمالی اختلالات روانی- رفتاری دوره نوجوانی است، در صورت وجود آنها در خودتان، سعی کنید عوامل به وجود آورنده آنها را شناسایی کنید و برای رفع آنها از مشاور یا روان درمانگر کمک بگیرید.



اختلالات روانی همانند اختلالات جسمی به دلایل مختلف همچون آشفتگی در فضای خانوادگی، نداشتن امکانات کافی و ... ایجاد می‌شوند و شناخت آنها از اهمیت برخوردار است. از شایع‌ترین اختلالات روانی- رفتاری دوره نوجوانی می‌توان به استرس، اضطراب، افسردگی و خشم اشاره کرد.

شکل ۳. اختلالات روانی- رفتاری باعث کاهش کیفیت عملکرد در زندگی می‌شوند.

● **فشار روانی (استرس):** بهروز در درس عربی همیشه مشکل دارد. دو روز دیگر قرار است آزمون هماهنگ عربی در سطح دبیرستان برگزار گردد. او تصمیم می‌گیرد با برنامه‌ریزی طی این دو روز، خود را برای آزمون آماده کند. ساعت چهار بعد از ظهر طبق برنامه، مطالعه خود را آغاز می‌کند. بعد از اتمام چند درس اول، به سراغ نمونه آزمون‌هایی که معلم در اختیار دانش‌آموزان قرار داده رفته و به سؤالات پاسخ می‌دهد ولی به‌جز چند سؤال بقیه سؤالات را قادر نیست پاسخ دهد. رفته رفته احساس تپش قلب، افزایش تعداد نبض و گرما می‌کند. تصمیم می‌گیرد به مطالعه خود ادامه دهد ولی سردرد مانع ادامه مطالعه او می‌شود. بهروز ساعت‌های باقی مانده روز را از دست می‌دهد و شب را به سختی به خواب می‌رود و ... . زندگی توأم با وقایع، رویدادها و مشکلاتی است که همواره بر جسم و روان افراد تأثیر می‌گذارد که به آن فشار روانی (استرس) گفته می‌شود. استرس یک واقعیت در زندگی است، هر کجا باشیم و هر کاری انجام دهیم نمی‌توانیم از آن اجتناب کنیم. معمولاً همه افراد در لحظاتی از زندگی خود همچون مسافرت، حضور در جلسه امتحان، بیماری و ... آن را تجربه می‌کنند. ولی می‌توان آن را در شرایط ناخوشایند تحت کنترل در آورد تا بر ما غالب نشود. فشار روانی (استرس) ذاتاً خوب یا بد نیست بلکه ممکن است اثرات مثبت یا منفی بر جسم و روان داشته باشد. فشار روانی (استرس) سالم باعث هوشیاری شده و به فرد کمک می‌کند تا بتواند نیازهایش را در موقعیت‌های مختلف برآورده نماید، در حالی که فشار روانی (استرس) ناسالم موجب احساس درماندگی در فرد می‌شود. برای نمونه، فشار روانی شب امتحان در حد متعارف (سالم) باعث می‌شود شما انگیزه لازم برای مطالعه جهت امتحان را داشته باشید، اما اگر همین فشار روانی (ناسالم) شدید شود مانع درس خواندن شما شده و یادآوری اطلاعات در جلسه امتحان را مختل می‌کند. در فشار روانی (استرس)، فشار خون بالا رفته و تعداد نبض افزایش می‌یابد و احساس تپش قلب، ناراحتی معده،

سرگیجه، سردرد، تعریق و لرزش عارض می‌گردد. اثرات زودگذر فشار روانی (استرس) چندان مشکل‌آفرین نیست ولی تکرار آن موجب ایجاد اثرات جسمی پایدار مانند بیماری‌های قلبی-عروقی، التهاب‌های پوستی، اختلالات گوارشی، سردرد، ضعف سیستم ایمنی و افزایش احتمال ابتلا به سرطان می‌شود.

## فعالیت ۷: خودارزیابی

• برخی از موقعیت‌های استرس‌زا در زندگی خود را شناسایی کنید و به کمک جدول زیر راهکارهای مناسب مدیریت و کنترل آنها را شناسایی کنید و با فلش آنها را به هم وصل کنید.

موقعیت‌های استرس‌زای قابل پیش‌بینی	راهکارهای مدیریت و کنترل استرس
۱. دیر رسیدن مادر به منزل از محل کار	داشتن صبر و حوصله
۲. ماندن در ترافیک و ترس از جا ماندن از قطار	یافتن راه حل منطقی
۳. ....	توکل بر خدا و خود را به خدا واگذار کردن
	نرمش و ورزش منظم
	انجام تمرین تمرکز و آرام‌سازی خود
	داشتن لبخند و شاد بودن
	خودداری از عصبانیت و خصومت
	گرفتن دوش آب سرد به هنگام عصبانیت
	بهره‌گیری از ذکر، دعا و توسل
	پرداختن به امور هنری مورد علاقه
	گفت‌وگوی دوستانه و صمیمی با اعضای خانواده
	مشورت با دیگران و اجتناب از تصمیم‌های عجولانه
	اختصاص دادن اوقاتی از روز به خود و تفکر درباره امور شخصی

• **اضطراب:** ناهید در آستانه ورود به مدرسه ناگهان شک می‌کند که آیا بعد از اتو کردن لباس خود، اتو را از پریز برق کشیده است یا نه! و وقتی به یاد می‌آورد که آخرین نفری بوده که از منزل خارج شده، نگرانی او بیشتر می‌شود و احساس تپش قلب و گرما می‌کند. او در ذهن خود صحنه آتش‌سوزی منزل را تصور می‌کند و به شدت مضطرب می‌شود و در حالی که چهره‌اش به شدت برافروخته و بی‌قرار است وارد مدرسه می‌شود. دوستان ناهید با دیدن چهره برآشفته او، علت را جویا می‌شوند و او از شدت نگرانی شروع به گریه می‌کند و ...

اضطراب، واژه‌ای است که عموماً در توصیف یک حالت خاص، که با احساسی از فشار درونی، ترس و هراس همراه است، به کار می‌رود. اضطراب در برخی از رویدادهای زندگی که در وضعیت خطرناکی قرار داریم واکنشی طبیعی است و به ما کمک می‌کند با بسیج کردن نیروی دفاعی بدن، خود را از خطر حفظ کنیم مانند زمانی که از ترس حمله یک حیوان درنده فرار می‌کنیم. اضطراب زمانی مشکل‌آفرین است که فرد بدون دلیل موجه احساس ناراحتی کرده و به‌طور اشتباه بدن و ذهن خود را برای رفع تهدید مبهم برمی‌انگیزد.

علائم اضطراب عبارت است از علائم بدنی (همچون تپش قلب، تنگی تنفس، بی‌اشتهایی، تهوع، بی‌خوابی، بی‌قراری و...)، علائم تفکر (همچون سردرگمی، حواس‌پرتی، ترس از دست دادن کنترل، افکار تکراری و...) و علائم روانی (همچون عصبانیت، بی‌تایی، دلواپسی و...).

برای مقابله با فشارهای روانی و اضطراب، رعایت سه اصل زیر توصیه می‌شود:

بازداری: با مدیریت و کنترل اضطراب و فشار روانی، باید از انتشار و پخش شدن آن جلوگیری کنیم که این امر به کمک برنامه‌ریزی و به‌کارگیری روش‌های مناسب مقدور است.

برون‌ریزی: برون‌ریزی مانند بازگو کردن اضطراب و حرف زدن درباره نگرانی‌های خود، یکی از روش‌های مقابله با فشار روانی و اضطراب است.

جایگزین کردن خواسته‌ها: از آنجا که یک فرد نمی‌تواند در یک لحظه هم آرام و هم مضطرب باشد، شرکت در فعالیت‌های لذت‌بخش و آرامش‌دهنده (مانند ورزش، وقت گذراندن با دوستان، حضور در محافل دینی - اجتماعی و...) و پرت کردن حواس خود از موضوع استرس‌زا به موضوع دیگر، از روش‌های سودمندی هستند که می‌توان برای رهایی از فشار روانی و اضطراب به‌کار گرفت.

### فعالیت ۸: گفت‌وگوی گروهی

در این فعالیت چند روش برای مقابله با فشارهای روانی و اضطراب ارائه شده است. با توجه به سه اصل گفته شده در بالا (بازداری، برون‌ریزی و جایگزین کردن خواسته‌ها)، تشخیص دهید در هر یک از روش‌ها کدام اصل به‌کار گرفته شده است؟

- هر روز فقط یک ساعت خاص را به فکر کردن درباره نگرانی‌ها و اضطراب آورنده‌های زندگی مان اختصاص دهیم. (اصل .....)
- یک جعبه خیالی نگرانی برای خود تصور کنیم که در محکمی دارد و نگرانی‌های خود را در آن بگذاریم. (اصل .....)



- با نگرانی‌ها و اضطراب‌هایمان گفت‌وگو کنیم و به آنها بگوییم: نه! من اصلاً این‌گونه فکر نمی‌کنم، نمی‌توانی مرا اذیت کنی، مزاحم نشو. (اصل .....)
- نگرانی‌های خود را شناسایی کنیم و آنها را پهلوان پنبه‌هایی تسلیم شده در ذهن خود تصور کنیم. (اصل .....)
- ذهن خود را از نگرانی‌ها دور کرده و به انجام کارهای لذت‌بخش و آرامش‌دهنده همچون دوچرخه سواری، خواندن داستان‌های پندآموز، اعمال عبادی و ... بپردازیم. (اصل .....)

● **افسردگی:** افسردگی احساس ناخوشایندی است که برای مدت زمانی طولانی تداوم می‌یابد و همراه با تنهایی و غمگینی است. در زندگی هر فرد فراز و نشیب‌هایی وجود دارد که باعث می‌شود زندگی برای او، سازنده، جالب و پرهیجان شود ولی زمانی که این فراز و نشیب‌ها در زندگی شدت می‌یابند، گاهی در برخی از افراد موجب احساس افسردگی و غمگینی می‌گردد. برخی از عوامل زمینه‌ساز افسردگی در دورهٔ نوجوانی عبارت‌اند از:

- وقوع حوادث غم‌انگیز در کانون خانواده مانند طلاق والدین، ابتلای یکی از اعضای خانواده به بیماری صعب‌العلاج، مرگ یکی از عزیزان و ...
  - بیماری‌ها و اختلالات جسمی، مثلاً نوجوانانی که مشکل پزشکی خاص (همچون سکتۀ مغزی، صرع، آسیب وارد شده به سر، کم‌خونی و برخی از سرطان‌ها) دارند، احتمال ابتلای آنها به افسردگی بیشتر است.
  - برخی از مشکلات تغذیه‌ای مانند کمبود ویتامین‌های B ممکن است نوجوانان را در معرض افسردگی قرار دهد.
  - نوجوانانی که سابقهٔ ابتلا به افسردگی در خانواده‌شان وجود دارد، نسبت به نوجوانانی که این بیماری در خانواده‌شان سابقه ندارد، بیشتر در معرض ابتلا به افسردگی هستند.
- همهٔ افراد گاهی اوقات در موقعیت‌هایی از زندگی خود حالت‌های افسردگی را تجربه می‌کنند. بنابراین اگر چه گهگاه لغزیدن به پهنه افسردگی بسیار طبیعی است، ولی باید برای بازگشت به حالت عادی هر چه سریع‌تر اقدام کرد؛ زیرا اگر در تشخیص و درمان افسردگی خفیف به موقع اقدام نشود، افسردگی شدت یافته و ممکن است فرد گرفتار عواقب جسمی و روانی ناشی از آن مانند روی آوردن به رفتارهای پرخطر، افزایش خشونت و ... شود.

## فعالیت ۹: خودارزیابی

- در جدول زیر علایم هشداردهندهٔ افسردگی را در مورد خودتان ارزیابی کنید.

خیر	بلی	علایم هشداردهنده افسردگی
		غمگینی مداوم
		نارضایتی و بی‌علاقگی به فعالیت‌هایی که زمانی برای فرد لذت بخش بوده‌اند.
		خستگی مفرط و فقدان انرژی
		افزایش خشم، خشونت و تحریک‌پذیری و رفتار بی‌پروا (داد و فریاد، تپ زدن و شکایت، بی‌قراری غیرقابل توجیه و گریه‌زاری و...)
		اختلال خواب
		تغییر وزن یا تغییر اشتها
		عدم تمرکز یا ناتوانی در تصمیم‌گیری
		احساس بی‌ارزش بودن، ناامیدی، ضعف عزت نفس، خشم یا احساس گناه
		بروز افکار و اظهارات ناامیدکننده درباره مرگ

**دستورالعمل:** در صورت مشاهده ۲ الی ۴ مورد از نشانه‌های فوق که به مدت بیش از دو هفته در شما وجود داشته باشد، حتماً با مشاور و روان‌درمانگر گفت‌وگو کنید.

- **خشم:** «سعید سوار اتوبوس است و در حال رفتن به جلسه امتحان نهایی از مسیر پرترافیک شهر است و از دیر رسیدن به جلسه امتحان نگران است که در همین حین، ماشین جلویی دچار مشکل فنی می‌شود و راه عبور اتوبوس را می‌بندد. زمان سپری می‌شود و چراغ راهنمایی از قرمز به سبز و برعکس تغییر می‌کند و اتوبوس همچنان بی‌حرکت مانده است. سعید مرتب به ساعت خود نگاه می‌کند. کم‌کم تنش و دلشوره‌اش بیشتر می‌شود. در ذهن خود نسبت به راننده ماشین جلویی شروع به اعتراض و پرخاشگری می‌کند. احساس هیجان شدید و گرما دارد. در همان حال یکی از مسافران اتوبوس در حین رد شدن از کنار سعید، اتفاقی به وی تنه می‌زند. سعید که به شدت خشمگین است، از کوره در رفته، به سمت او برگشته و به جای صحبت آرام با او، با پرخاشگری به او اعتراض می‌کند و...»
- خشم احساسی است که به صورت بدنی و هیجانی ابراز می‌شود. این احساس واکنش طبیعی فرد نسبت به شرایطی است که او را دچار تهدید و یا ناکامی کرده است و در نوجوانان بیشتر در مواقعی همچون

مورد تمسخر و تحقیر قرار گرفتن، منع شدن از کار مورد علاقه و ... بروز می‌کند. احساس خشم می‌تواند به صورت خفیف و ناخوشایند بروز کند و تا یک احساس شدید عصبانیت پیش برود. خشم اغلب با جلوه‌هایی از پرخاشگری مانند عصبانیت، خسونت، کینه ورزی، غضب، تنفر، توهین، تحقیر و ... همراه است. خشم به عنوان یک هیجان طبیعی دارای آثار مثبت و منفی است، از آثار مثبت خشم اینکه می‌تواند باعث احقاق حق در روابط بین فردی، گروهی و اجتماعی شود البته مشروط به اینکه آن را کنترل کنیم. اما خشم منفی به بروز مشکلات و ناراحتی‌های جسمی (همچون سردرد، سکنه‌های قلبی، ناراحتی‌های گوارشی و...)، روانی (همچون فشار روانی، اضطراب، افسردگی، روی آوردن به مصرف مواد مخدر و...) و اجتماعی (همچون درماندگی، انزوا و تنهایی و...) منجر می‌گردد.

### فعالیت ۱۰: خودارزیابی

• یکی از شرایط یا موقعیت‌هایی را که شما به شدت عصبانی شده‌اید در نظر بگیرید و سپس به سؤالات زیر پاسخ دهید:

۱. خشم خود را چگونه بروز دادید؟
۲. آیا در ابراز خشم خود واکنش افراطی نشان دادید؟
۳. آیا در ابراز خشم خود تحت تأثیر محیط و دیگران قرار گرفتید؟
۴. آیا هنوز نسبت به آن فرد یا آن موضوع، همان احساس را دارید؟
۵. به نظر خودتان آیا نحوه ابراز خشم شما می‌توانست بهتر باشد؟ چگونه؟
۶. اگر دوباره در همان موقعیت قرار بگیرید چگونه رفتار خواهید کرد؟

برای مقابله با خشم لازم است فرد پس از ارزیابی‌های اولیه خود و تجزیه و تحلیل رویداد مشکل‌ساز، بتواند خواسته‌های منطقی و غیر منطقی خود از زندگی و انتظارات خود از دیگران را تشخیص دهد. در این صورت قادر خواهد بود خواسته‌ها و انتظارات غیر منطقی خود را بشناسد و به خواسته‌های واقع‌بینانه تبدیل کند تا کمتر در موقعیت‌های مشکل‌ساز قرار گیرد.

اگرچه به کارگیری روش‌های فوق می‌تواند فرد را در کنترل خشم کمک کند، ولی گاهی افراد در موقعیت خشم قرار می‌گیرند و در این شرایط نیازمند به کارگیری روش‌های خود آرام‌سازی به عنوان مهم‌ترین روش مقابله با خشم هستند، نمونه‌هایی از روش‌های خود آرام‌سازی در هنگام خشمگین شدن به شرح زیر است:

۱. وضعیت بدن خود را تغییر دهید، مثلاً بنشینید یا دراز بکشید.

۲. چند نفس عمیق و آرام بکشید و قدری مکث کنید.
۳. قدری آب خنک بنوشید.
۴. افکار منفی مانند «او مرا مسخره می‌کند و...» را از ذهنتان بیرون کنید.
۵. موقعیت را در صورت امکان ترک کنید.
۶. عضلات خود را از حالت انقباض خارج کرده و سعی کنید بدن خود را شل کنید.

## توصیه‌های خودمراقبتی برای حفظ سلامت روان در دوره نوجوانی

### اولویت‌های خود را مشخص کنید

برنامه‌ریزی و مدیریت زمان داشته باشید. فهرستی از کارهایی که باید انجام بدهید تهیه کنید. تصمیم بگیرید انجام چه کاری در روز برایتان بیشتر حایز اهمیت است و چه کارهایی را می‌توانید به بعد موکول کنید. این عمل موجب می‌شود بدانید کدام کارتان از اولویت برخوردار است و برای به یاد آوردن آن استرس نخواهید داشت.

### تمرین مواجهه با موقعیت‌های استرس‌زا انجام دهید

در مورد اتفاق و یا موقعیتی که ممکن است با آن مواجه شوید فکر کرده و واکنش خود را تمرین کنید. راه‌هایی برای مواجهه با موقعیت فرضی بیابید. به عنوان مثال اگر می‌دانید که صحبت در میان جمع شما را دچار استرس می‌کند، با کمک دوستان مورد اعتماد و هم‌شاگردی‌هایتان یک کنفرانس ترتیب دهید که در آن شما به عنوان سخنران در جمع صحبت نمایید.

### خواسته‌های خود را بررسی کنید

سعی کنید اهداف واقع‌گرایانه داشته باشید. تحت فشار قرار دادن خود برای موفقیت خوب است ولی مطمئن شوید که انتظارهایتان واقع‌گرایانه است. مراقب کمال‌گرایی افراطی باشید. به آنچه که می‌توانید به نحو احسن انجام دهید قانع باشید. هیچ‌کس کامل نیست. نه شما و نه دوست شما. به خودتان امکان اشتباه بدهید و به یاد داشته باشید که اشتباهات برای شما معلم خوبی هستند.

### سبک زندگی سالمی داشته باشید

غذاهای سالم بخورید. برای استراحت و تمدد اعصاب وقت بگذارید. سعی کنید با استفاده از تفریحات سالم از زندگی‌تان لذت ببرید.

## تغییرات را به عنوان جزئی از زندگی تان بپذیرید

هیچ چیز ثابت باقی نمی ماند. گروه حمایتی از دوستان و خانواده تشکیل دهید تا در صورت نیاز با آنها تماس بگیرید. به خود و ظرفیت خود اعتقاد داشته باشید.

## زمان استراحت و تفریح داشته باشید

برای کارهایی که نیاز به تمرکز دارند یک زمان متوالی و بی وقفه در نظر بگیرید. قرار ملاقات، جلسه ها و کلاس های درسی را پشت سر هم برنامه ریزی نکنید. وقت استراحت برای خود بگذارید.

## یاد بگیرید «نه» بگویید

محدود کردن فعالیت ها باعث کاهش استرس می شود. به جای وقت گذاشتن بر روی اولویت ها و نیازهای بی ثمر، بر روی اولویت ها و مسئولیت های اصلی خود وقت بگذارید.

## ورزش کنید

برای کاهش تنش عضلات و افزایش حس خوب خود به طور منظم ورزش کنید.

## دفتر یادداشت روزانه داشته باشید

نوشتن حوادث و رویدادهای زندگی روزمره یکی از راه های خوب رهایی از استرس حاصل از وقایع ناخوشایند در محل کار یا زندگی خانوادگی و اجتماعی است.

## کودک شوید

بازگشت به آنچه که در کودکی خوشایند بود یک راه ساده در مدیریت استرس است مانند دیدن فیلم هایی که در کودکی شما را خوشحال می کردند، رنگ کردن مدل های نقاشی، بازی مار و پله، آب بازی و بادبادک هوا کردن و ...

## شوخ طبع باشید

شوخ طبعی و خندیدن یک مهارت مقابله با استرس است مانند خواندن مطالب طنز و فکاهی و بازگو کردن آنها و ...

## به زندگی معنوی خود غنا ببخشید

مذهب و معنویت ما را به منبعی فراتر و بزرگ تر از خودمان وصل می کند. کسانی که اعتقادات مذهبی قوی تری دارند اذعان دارند که این اعتقادات به آنها قدرتی دو چندان در مقابله با مشکلات می دهد.

کسانی که به خدا توکل می‌کنند، در مقابله با مشکلات با آرامش و اعتماد به کمک‌های الهی به حل مسئله می‌پردازند. نماز، دعا و مناسک مذهبی منظم روزانه، خود منبع مهمی در کاهش تجربه استرس و افزایش توان مقابله است.

