

* بخوان به نام پروردگارت.
قرآن کریم

بخش ۲

آموزش نشانه‌ها (۱)



درس ۱

سلام!
سلام!

بنویس.



کامل کن.



بی



آب

زیر شکل‌هایی را که صدای اوّل آن‌ها «آ» است، رنگ بزن (مانند نمونه).



آفرین!



«آ» را آبی و «ا» را قرمز، رنگ بزن.



درس ۱


بنویس.



سلام گل
من!



کامل کن.



هو

بی

ب

دور صداهایی را که خوانده‌ای، خط بکش.



آب آب

دریا آبی



صدآفرین!

درس ۱

سلام
گل خوش بو!

بنویس.



ا ا ا ا ا ا ا ا

ا ا

ا ا

کامل کن.



باد

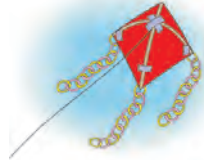
باب

دريا

زیر تصویرهایی را که صدای «ا» غیر اول دارند، رنگ بزن.



دستت
درد نکند!



درس ۱

بنویس.

سلام،
روز به خیر!



ب ب ب ب ب

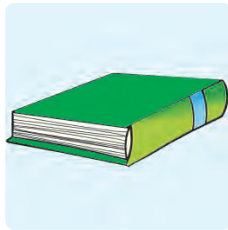
ب ب ب ب ب

با با با با با

آب

بابا

کامل کن.



کتاب

تایید

آب



صداهای هر کلمه را بنویس.



آب

بابا



درس ۱

سلام
دوست من!

بنویس.



آ ا ب ب

با

آب

بابا

بابا آب

کامل کن.



اران

اد

با



زیر تصویرهایی را که صدای «ب» آخر دارند، رنگ بزن.



درس ۱

سلام،
روزت به خیر!

بنویس.

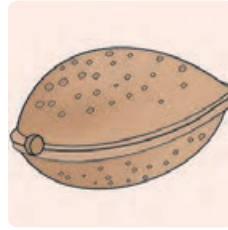
با

آب

بابا

بابا آب

کامل کن.



ران

د

دام

با



زیر شکل‌هایی را که صدای «ب» غیر آخر دارند، رنگ بزن.



امیدوار باش!



درس ۲

سلام!

بنویس.

آ -


با

بَ -

کامل کن.



نار



سب



مین



آبر

وصل کن.



آب



آبر



بابا



آمین

آفرین!

درس ۲

بنویس.

سلام
گل قشنگم!

اَ -

بَ -

با


بابا

آب

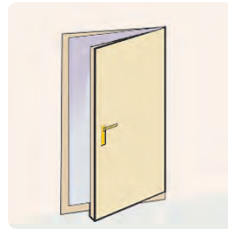
کامل کن.



بَرَف



دَرِیا



دَر



زیر تصویرهایی را که صدای «اَ - ا» دارند، رنگ بزن.



دست خدا
به همراهت!



درس ۲

سلام!
سلام!

بنویس.



بَ

با

بابا

آب

بابا آب

کامل کن.



برف



برگ



بر

«آا» را آبی، «بب» را زرد و «آا»



را قرمز، رنگ بزن.



خسته نباشی!



درس ۲

بنویس.

سلام
هم کلاسی!



د




دا

دَ

باد

داد

کامل کن.



رِیا

آزاه

رخت

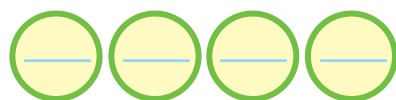
با



صداهای هر کلمه را بنویس.



باد



بابا



درس ۲

بنویس.



دا

داد

باد

بابا

نام هر تصویر را بنویس.



زیر تصویرهایی را که صدای «د» دارند، رنگ بزن.



آفرین!



درس ۲

بنویس.

سلام و
صد سلام!

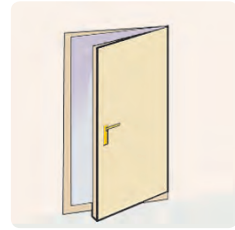


آب

بابا

باد

بابا آب

کامل کن.



رِیا

با بادک

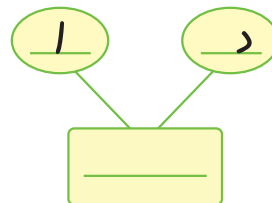
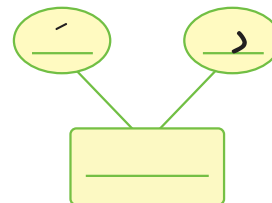
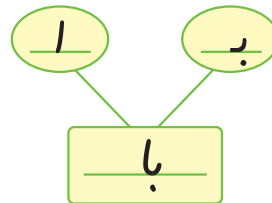
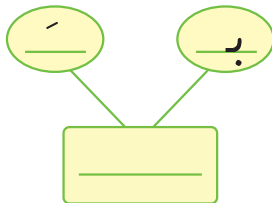
سَست

ر

مانند نمونه، ترکیب کن.



موفق باشی!



درس ۳

سلام
دوست من!

بنویس.

م م

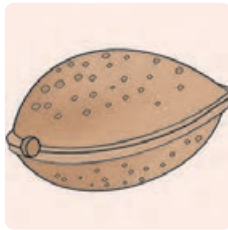
ما

مَ

بام

دام

کامل کن.




بادا

پَرچَم

اِمَام

نام هر تصویر را بنویس.



درس ۳

سلام
دوست عزیز!

بنویس.

م م

بام

بادام

آمد

باد آمد.

کامل کن.



دَرسه



دیر



آمین

نشانه‌هایی را که خوانده‌ای، رنگ بزن.



دستت
درد نکند!

| | | | | | |
|---|---|---|---|---|---|
| ب | س | ن | ی | د | س |
| ز | آ | ج | ت | ح | ژ |
| ا | ه | ل | گ | ک | پ |
| چ | ب | ذ | ا | ر | ش |
| م | س | ص | ف | ع | ـ |
| ص | غ | ذ | ع | ظ | ـ |

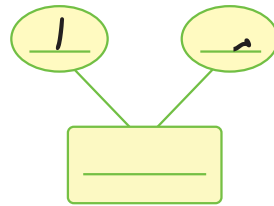
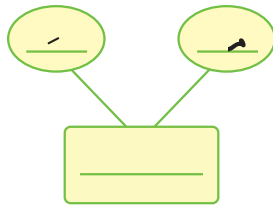


درس ۳

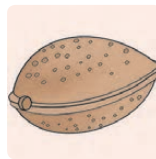
بنویس.

بام
 آمد
 بادام
 آدم
 بابا بادام داد.

ترکیب کن.



وصل کن.



خوش بگذرد!

بادام آب دریا آبی ابر در

درس ۳

سلام،
روزت به خیر!

بنویس.

س


س

سا


سه

اسب

کامل کن.



گیلا



کلا



یا

صداهای هر کلمه را بنویس.



اسب

آمد

سبد

درس ۳

سلام
دوست من!

بنویس.




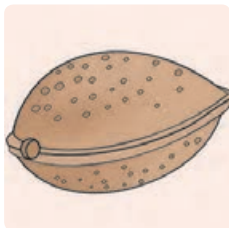
سس

سب

اسب

سام


نام هر تصویر را بنویس.



کامل کن و نام تصویر را بنویس.



روز خوبی
بود!



درس ۳

سلام
دسته گل زیبا!

بنویس.

باد آمد.

اسب آمد.

بابا آب داد.

بابا بادام داد.

کامل کن.

| | | |
|---|----|---|
| آ | آ | |
| ب | با | ب |
| | | م |
| | | د |
| | | س |



در جای خالی یک کلمه بنویس.

بابا داد.

بابا با آمد.

خدا نگه دار!