



وزارت آموزش و پرورش
سازمان پژوهش و برنامه‌ریزی آموزشی
دفتر تألیف کتاب‌های درسی علمی و حرفه‌ای و کار دانش





برنامه درسی


رشته معدن (شاخه تحصیلی فنی و حرفه‌ای)

سال تحصیلی ۱۴۰۰-۱۴۰۱



وزارت آموزش و پرورش
سازمان پژوهش و برنامه‌ریزی آموزشی

نام سند:	برنامه درسی رشته معدن (شاخه تحصیلی فنی و حرفه‌ای)
پدیدآورنده:	سازمان پژوهش و برنامه‌ریزی آموزشی
مدیریت برنامه‌ریزی درسی و تألیف:	دفتر تألیف کتاب‌های درسی فنی و حرفه‌ای و کار دانش
شناسه افزوده برنامه‌ریزی و تألیف:	حسن ملکی، علی محبی، افشار بهمنی، معصومه سلطان‌رضوانفر، حسن عبداله‌زاده، طیبه کنشلو (اعضای شورای برنامه‌ریزی) معصومه سلطان‌رضوانفر، طیبه کنشلو، حسن مخلصیان، محسن کیلاشکی، فائزه السادات ابراهیمی و زیبا فانی (اعضای گروه تألیف) نسرین اصغری (ویراستار هنری) - معصومه سلطان‌رضوانفر (ویراستار ادبی)
مدیریت آماده‌سازی هنری:	اداره کل نظارت بر نشر و توزیع مواد آموزشی
شناسه افزوده آماده‌سازی:	جواد صفری (مدیر هنری) - مریم وثوقی انباردان (صفحه‌آرا)
نشانی سازمان:	تهران: خیابان ایرانشهر شمالی - ساختمان شماره ۴ آموزش و پرورش (شهید موسوی) تلفن: ۹-۸۸۸۳۱۱۶۱، دورنگار: ۸۸۳۰۹۲۶۶، کدپستی: ۱۵۸۴۷۴۷۳۵۹
ناشر:	شرکت چاپ و نشر کتاب‌های درسی ایران: تهران-کیلومتر ۱۷ جاده مخصوص کرج- خیابان ۶۱ (دارو پخش) تلفن: ۵-۴۴۹۸۵۱۶۱، دورنگار: ۴۴۹۸۵۱۶۰، صندوق پستی: ۱۳۹-۳۷۵۱۵
سال انتشار و نوبت چاپ:	چاپ اول ۱۴۰۰



«سند تحوّل یک ریل گذاری است؛ سند تحوّل می تواند آموزش و پرورش را به سرمنزّل مورد نظر برساند...
ابلاغ قدم اول است، باید کاری کنیم که این سند محقق شود... برای تحوّل آموزش و پرورش روحیه
انقلابی لازم است. روحیه انقلابی یعنی ترس نداشته باشید، ملاحظه کاری نداشته باشید، محافظه کاری
نداشته باشید، وقتی تشخیص دادید عمل کنید، اقدام کنید، پیش بروید، به توقف راضی نشوید، کارها را
تزیینی انجام ندهید.»

بیانات مقام معظم رهبری علیه السلام در دیدار با جمعی از فرهنگیان
۱۳۹۸/۲/۱۱

۸	سخن آغازین
۱۰	مقدمه
۱۳	فصل اول: اهداف و محتوا
۱۴	انتظارات
۱۵	محتوا
۱۵	نقشه محتوایی دروس خوشه شایستگی های فنی
۱۶	ایمنی و راه سازی و خدمات در معدن
۱۸	حفاری و نمونه برداری اکتشافی
۲۰	خرد کردن و تفکیک و آماده سازی مواد معدنی
۲۲	عملیات نقشه برداری و آتشیاری در معدن
۲۳	عملیات استخراج و کنترل محیط و ماشین آلات معدنی
۲۴	عملیات خواص سنجی و پرعیارسازی مواد معدنی
۲۵	دروس شایستگی های غیر فنی و پایه
۴۲	رمزیننه سریع پاسخ
۴۴	اجزای بسته، مواد و منابع، ابزار و رسانه های تربیت و یادگیری
۴۷	فصل دوم: راهبردها و روش ها
۴۸	راهبردها و روش های تربیت و یاددهی (تدریس) - یادگیری
۵۱	اصول حاکم بر انتخاب راهبردهای یاددهی - یادگیری در شاخه فنی و حرفه ای
۵۳	فصل سوم: ارزشیابی
۵۴	ارزشیابی
۵۶	روش ها و ابزار
۵۷	هم سنجی، ارزشیابی همتا، خودارزیابی
۵۷	سنجه ها و شاخص ها
۵۸	جدول پیشنهادی ارزشیابی (مجازی)

۵۹	فصل چهارم: کنشگران
۶۰	هنرآموز و مدیر
۶۱	وظایف هنرآموز
۶۱	صلاحیت‌های حرفه‌ای هنرآموزان
۶۲	وظایف مدیران
۶۲	هنرجو
۶۳	ویژگی‌ها و وظایف هنرجو
۶۴	خانواده و شرکای اجتماعی
۶۵	نقش شرکای اجتماعی
۶۷	محیط و فضای تربیت و یادگیری
۶۷	سلامت روان هنرجویان در فضای مجازی
۶۹	فصل پنجم: زمان آموزش و استلزامات اجرایی
۷۰	زمان آموزش
۷۱	استلزامات اجرای برنامه درسی
۷۳	فصل ششم: اشاعه و ترویج
۷۴	اشاعه برنامه درسی
۷۴	دبیرخانه راهبری تخصصی کشوری
۷۵	دوره‌های آموزشی
۷۶	منابع



سخن آغازین

▲ آنچه که در این مجموعه تدوین یافته است، حاصل مجموعه‌ای از احساسات پاک، تفکرهای ناب، هم‌اندیشی‌های زیبا و اقدامات متعهدانه است که در یک مجموعه منسجم و قابل ارائه می‌شود. در این باره و با این شیوه، تجربه و دانشی از قبیل تجارب جهانی وجود نداشت بلکه کارشناسان در فضای نو به ابتکارات دست زدند و راه‌هایی را گشودند. البته شرایط کلی به‌گونه‌ای پیش می‌رود که موظف و ناگزیریم تا به سوی رویکردهای جدید در آموزش پیش برویم. واقعیت‌ها را باید به درستی دید و در مواجهه با آنها اندیشمندانه عمل کرد. لکن شرایط ویژه پیش رو موجب شد که قابلیت‌های کارشناسی، توقعات نوینی را تجربه کند و حرکت خود را در جهت افق‌های فناورانه جدید سرعت بخشد. پیش از این، طی سال‌های متمادی در شرایط عادی به سر می‌بردیم و قواعد را برای اوضاع عادی تهیه کرده بودیم. با وقوع پدیده جدید کرونا، خود را در یک فضای تکان‌دهنده دیدیم و برای پاسخ به نیازها به شور و مشورت نشستیم و حاصل آن را در مجموعه پیش‌رو مدون ساختیم. برای نیل به هدف‌های مورد انتظار و عبور از وضع کنونی و دستیابی به شرایط مطلوب‌تر گویی که مشترکاً باید به نکات زیر توجه کنیم. در این شرایط موظف هستیم همه اقشار مؤثر در برنامه‌های درسی را یکجا ببینیم و در قالب یک گروه واحد در کنار هم باشیم.

نکته اول: این که همه ما (کارشناسان، مدیران، معلمان و خانواده) در یک طرف قرار داریم و دانش‌آموزان عزیز ما در طرف دیگر، بنابراین وظیفه ماست هر چه در توان داریم به این صحنه و عرصه بیاوریم تا این عزیزان از جهت آموزشی و تربیتی لطمه نبینند و از این مرحله، موفقیت‌آمیز عبور کنند. بی‌تردید کاستی‌هایی خواهیم داشت، ان‌شاءالله تهدیدها و آسیب‌ها را به حداقل خواهیم رساند.



نکته دوم: این که موقعیت کنونی را با همه ابعادش به درستی درک کنیم و خردمندانه با آن مواجه شویم. در آموزش‌های غیر حضوری تا حدود زیادی جای مدرسه و خانه عوض می‌شود. طبیعی است که با تغییر مکان، مکانیت نیز باید تغییر یابد. به عبارت دیگر هنجارها و قواعد متفاوتی را باید در رسیدگی به دانش‌آموزان به کار بگیریم. حضور و ظهور والدین به عنوان ناظم بیدار و مهربان در خانه، حضور متعهدانه همراه با روحیه ارتباطی معلمان در مدرسه، نظارت هوشیارانه مدیران مدارس به اوضاع آموزشی و تربیتی و نظارت عالیه و گاهی بالینی مدیران محترم آموزش و پرورش و دیگران باید خود را در برابر این پرسش تاریخی ببینند که چگونه عمل کنیم تا متناسب با شأن تربیت مربی و متربی از این موقعیت عبور نماییم؟

نکته سوم: این مجموعه پیش رو را با دقت مطالعه کنیم و سهم و نقش خود را دقیق‌تر درک کنیم. حقیقتاً ما تاکنون با خانواده‌ها به عنوان شریک تربیت و یادگیری این گونه صمیمی و شفاف حرف نزده بودیم. انتظار داریم والدین عزیز با رجوع به سامانه شبکه ملی رشد توصیه‌های مربوط به خود را دریافت و مطالعه کنند. از معلمان و مدیران محترم مدارس نیز همین انتظار را داریم.

نکته چهارم: تکرار تقاضای همیشگی است آنچه که ما تدارک دیده‌ایم، حاصل فکر و عمل تعدادی انسان است که در موقعیت کارشناسی و تألیف قرار گرفته‌اند. بدون شک این تصمیمات بی‌نقص نیست و مانند همیشه تقاضای اظهار نظر و ارائه پیشنهادها را جدید از طرف شما را داریم. هر قدر از سوی شما معلمان عزیز، والدین محترم و دانش‌آموزان گرامی بازخورد بگیریم، به همان اندازه قوی‌تر و بانگیزه‌تر این راه را ادامه خواهیم داد. ان شاء الله.

حسن ملکی

معاون وزیر و رئیس سازمان پژوهش و برنامه‌ریزی آموزشی

مقدمه

▲ آموزش‌های فنی و حرفه‌ای و کاردانش به عنوان آموزش‌های «علمی - عملی» در دوره دوم متوسطه، پیوند ناگسستنی با کارگاه، ماشین‌آلات، تجهیزات و میدان عمل دارند. بنابراین ارائه آموزش به روش‌های مختلف و ارزشیابی در این دوره تحصیلی متفاوت از آموزش‌های عمومی و دوره دوم متوسطه نظری است. از این رو لازم است که چگونگی و شرایط اجرای برنامه درسی در این دو شاخه تحصیلی مورد بررسی قرار گیرد.

در حال حاضر هنرجویان، هنرآموزان، مدیران و خانواده‌های آنان در شاخه‌های تحصیلی فنی و حرفه‌ای و کاردانش تحت تأثیر فراگیری و ویروس کرونا هستند. مشخصه آموزش‌های فنی و حرفه‌ای و مهارت‌آموزی، تمرکز بر مهارت‌های عملی و آماده‌سازی برای شغل است که اغلب از طریق انجام کارورزی در کارگاه‌ها و آزمایشگاه‌های مستقر در هنرستان یا کارآموزی و تجربه عملی در محل کار کسب می‌شوند.

روش‌های یادگیری از راه دور جایگزین ضعیفی برای تمرین‌های عملی هستند زیرا نیاز به استفاده از تجهیزات یا موادی دارند که معمولاً در خانه یافت نمی‌شوند. در برخی زمینه‌ها و برای بعضی از مشاغل، آموزش عملی از راه دور می‌تواند از طریق تجربیات واقعیت مجازی یا واقعیت افزوده شبیه‌سازی شود. با این حال، برنامه‌های آموزش فنی و حرفه‌ای و مهارت‌آموزی که سازگاری زیادی با یادگیری از راه دور ندارند، برنامه‌هایی هستند که به یادگیری عملی بسیار وابسته‌اند. در مقابل، برنامه‌هایی که راحت‌تر می‌توانند به صورت یادگیری از راه دور انجام شوند، برنامه‌هایی هستند که تأکید بیشتری روی موضوعات دانش محور یا مهارت‌های خاص شغلی دارند و نیاز کمتری به فعالیت عملی دارند. برخی از برنامه‌های آموزش فنی و حرفه‌ای و مهارت‌آموزی که مستلزم یادگیری و عملی هستند باید زمانی انجام شوند که مشاغل و کارگاه‌های آموزشی دایر و فعال‌اند. در صورت تعطیلی گسترده یا طولانی مدت مشاغل با محدودیت‌های فاصله‌گذاری اجتماعی، فارغ‌التحصیلی یا الزامات صدور مدارک مرتبط با یادگیری مبتنی بر شایستگی و انجام کار عملی، ممکن است نیازمند اصلاح یا به تعویق افتادن باشد.

از طرف دیگر شرایط ویژه حاکم بر جامعه با همه‌گیری و ویروس کرونا باعث شده که خانواده در کنار مدیران و هنرآموزان خود را برای انجام برخی وظایف هنرستان نیز آماده سازد. این وضع را می‌توان

فرصت گرانبهایی تلقی کرد که در آن شایستگی‌های خانواده و هنرستان در مواجهه با آموزش‌های غیرحضورى نمایان می‌شود و احتمالاً ابتکارات و نوآوری‌های مشکل‌گشا بروز و ظهور پیدا کند. در وضع عادى معمولاً هنرجو از خانواده خود خداحافظی می‌کند و ساعت‌ها در هنرستان به سر می‌برد. عمدتاً نقش آموزش و پرورش بر عهده هنرستان و هنرآموزان بود و خانواده در مناسب‌ترین شکل خود در حل برخی تمرینات و مطالب به فرزند خود کمک می‌کرد. با ظهور دوباره مفهوم خانه - هنرستان آنچه که تغییر می‌کند نقش این دو نهاد است. در حقیقت خانه ظرفیت و نقش آموزش و پرورش بالاتری پیدا می‌کند و هنرستان نیز با معطوف شدن به خانه تغییراتی در مناسبات و عملکردهای خود کسب می‌نماید. بر همین اساس برای تقویت ظرفیت پاسخگویی نظام آموزش‌های فنی و حرفه‌ای به چالش‌های فعلی و همچنین سازگاری و پاسخگویی مؤثر به وضعیت آموزشی هنرستان‌ها و همچنین تغییرات پیش‌بینی شده و پیش‌بینی نشده نیازهای بازار کار، به بسته اقدامات حمایتی نیاز فوری داریم. این اقدامات شامل سه عنصر:

- ۱ راهنمای برنامه درسی دوره تحصیلی فنی، حرفه‌ای و مهارتی در چهار زمینه تحصیلی حرفه‌ای (صنعت، هنر، خدمات و کشاورزی) مشتمل بر ۴۰ رشته تحول یافته مبتنی بر آموزش و ارزشیابی شایستگی محور در شرایط فراگیری و ویروس کرونا - خانواده‌ها - مدیران.
 - ۲ تکمیل اجزای بسته‌های تربیت و یادگیری به خصوص رسانه‌های غیرمکتوب شامل: فیلم‌های آموزش هنرجویان و آموزش هنرآموزان و بهره‌برداری آنها از طریق رمزینه‌های سریع پاسخ.
 - ۳ برگزاری دوره‌های توانمندسازی و ضمن خدمت مجازی برای هنرآموزان، مدیران و کارشناسان آموزش‌های فنی و حرفه‌ای و کاردانش می‌شود.
- در این سند به منظور تسهیل نقش هنرآموزان، خانواده‌ها و مدیران در مواجهه با همه‌گیری و ویروس کرونا بررسی و پیشنهادهای از طرف کمیسیون‌های برنامه‌ریزی درسی و تولید بسته‌های تربیت و یادگیری رشته معدن در خصوص چگونگی اجرای عناصر برنامه درسی ویژه شرایط سال تحصیلی ۱۴۰۱-۱۴۰۰ ارائه شده است که امید است با توسعه تعاملات و مشارکت‌ها در سطوح ستادی و هنرستان‌های آموزش و پرورش و همچنین ارتباط پویا و مستمر بازار کار، خانواده‌ها، هنرستان‌ها بسترهای لازم برای تحقق اهداف این آموزش‌ها در شرایط خاص و شرایط عادى پس از آن در راستای تربیت تمام‌ساحتی هنرجویان مهیا شود.


* با توجه به آموزش ترکیبی انتظار می‌رود ارزشیابی اجرای تکنیک با رعایت پروتکل به صورت اجرای عملی تکنیک‌ها و برنامه‌ریزی هر هنرآموز باشد.

وزارت آموزش و پرورش
سازمان پژوهش و برنامه‌ریزی آموزشی
دفتر تألیف کتاب‌های درسی علمی و حرفه‌ای و کار دانش



فصل اول

اهداف و محتوا



▶ در دوران همه‌گیری کرونا، اهداف تعلیم و تربیت و برنامه‌های درسی رشته معدن شاخه فنی و حرفه‌ای و کاردانش به قوت خود باقی است و میزان پایبندی به آنها حداکثر است. بنابراین با اصلاح و بهبود فرایندها در دیگر عناصر تلاش می‌شود تا نیل حداکثری به اهداف میسر شود

معدن، معدنکاری و صنایع وابسته به آن چرخ محرک در بسیاری از اقتصادهای جهان است و از عمده‌ترین بخش‌های تأمین‌کننده مواد اولیه صنایع محسوب می‌شود، ذخائر معدنی کشور به‌عنوان یک امکان بالقوه و خدا دادی نقش اساسی در توسعه صنعتی کشور ایفا نموده و راه‌گشای بسیاری از معضلات خود کفائی کشور می‌باشد. لذا با توجه به اینکه ۳ درصد ذخائر شناخته شده معادن دنیا در ایران وجود دارد، به طوری که در خاورمیانه رتبه اول و در آسیا رتبه دوم و در دنیا رتبه دهم کشورهای معدنی محسوب می‌شود، امکان افزایش اشتغال‌زایی در واحدهای معدنی و صنایع معدنی وابسته به آن بسیار بالا است از این جهت سرمایه‌گذاری مناسبی در این بخش آغاز شده و آینده روشنی در فرا روی نیروی انسانی جوان و جویای کار کشور خواهد داشت.

رشته معدن یکی از رشته‌های گروه مواد و فرآوری می‌باشد و هنرجو در این بخش آموزش‌های لازم مربوط به معدن‌کاری را فراگرفته و پس از اتمام دوره آموزش فنی و حرفه‌ای در این رشته می‌تواند در بخش‌های مختلف واحدهای معدنی از جمله (اکتشاف و استخراج معدن - فرآوری مواد معدنی و ماشین‌آلات و راه‌سازی) و صنایع وابسته به آن مشغول به کار شوند.

امید است این سند بتواند پاسخگوی برنامه‌ریزان درسی فنی و حرفه‌ای - صاحبان صنعت و کارفرمایان در بخش‌های اقتصادی مرتبط - مؤلفان کتاب‌های درسی و کتاب‌های مرجع آموزش فنی و حرفه‌ای - ارزشیابی‌کنندگان برنامه‌های درسی فنی و حرفه‌ای - کارشناسان اجرائی آموزش فنی و حرفه‌ای معدن و صنایع معدنی از منظر نظارت بر اجرای کارها قرار بگیرد.

محتوا

محتوا از مهم‌ترین عناصر برنامه درسی محسوب می‌شود به نحوی که حتی برخی از صاحب نظران برنامه درسی آن را معادل محتوای آموزشی در نظر گرفته‌اند. در نظام تعلیم و تربیت جمهوری اسلامی که طراحی و تدوین برنامه درسی به صورت متمرکز است، محتوا نقش کلیدی را ایفا می‌کند به نحوی که سایر عناصر برنامه درسی، لاجرم باید با آن هماهنگ شود. در شرایط همه‌گیری و ویروس کرونا اجرای آموزش‌ها از حضوری به ترکیبی تغییر یافته، محدودیت‌هایی به وجود آمده است، از جمله آنها کاهش زمان آموزش و ارتباط مستقیم هنرآموز و هنرجو است؛ امری که عدم آشنایی کامل هنرآموزان و سایر دبیران و همچنین هنرجویان با واسط‌های کاربری مجازی نیز، آن را در برخی موارد، تشدید می‌کند.

نقشه محتوایی دروس خوشه شایستگی‌های فنی

هنگامی که از هنرآموز به عنوان یک کنشگر فعال در عرصه رسانه آموزشی نام می‌بریم به این معنی است که معلم صرفاً دریافت‌کننده انواع محتواها و واسطه انتقال آنها به هنرجویان نیست چرا که در درجه اول دسترسی بدون واسطه هنرجویان به منابع اطلاعاتی بسیاری فراهم است. دوم هنرآموز به عنوان یک کاراندیش^۱ بایستی با به‌گزینی^۲ اقدام به ارائه محتوا به هنرجویان نماید، که این محتواها مجموعه‌ای است از دانش، مهارت و ارزش و نگرش که از مراحل تحلیل کارها استخراج، که در صفحات ادامه به ترتیب پایه‌های تحصیلی به آن پرداخته شده است بنابراین شایسته است که هنرآموزان با مجموعه‌ای از اشکال مختلف از جمله متن، تصاویر، فیلم‌های آموزشی، بازی‌های آموزشی، پویانمایی، پادکست و... آشنایی داشته باشند و بنابراین اقتضائات هنرجویان و موضوع درس از آنها استفاده نمایند.

۱_ Deliberate

۲_ Election

نام درس: ایمنی و راه سازی و خدمات در معدن				
پودمان ها	هدف	نقشه محتوا		
		ارزش و نگرش	مهارت	دانش
پودمان ۱: ایمنی در معدن واحد یادگیری ۱: کنترل تجهیزات حفاظت فردی	رعایت ایمنی در محیط کار	۱- دریافت تجهیزات ایمنی فردی بر اساس مشخصات فیزیکی اندازه- ابعاد- تعداد و حفاظت فردی	منافع سازمانی- صحت و دقت در کار	۱- انواع ابزار آلات و تجهیزات حفاظت فردی ۲- روش های نگهداری از تجهیزات حفاظت فردی
واحد یادگیری ۲: کنترل سیستم های اضطراری	رعایت ایمنی در محیط کار	اهمیت جمعی- منافع ملی و سازمانی- توجه به کرامت انسانی	کنترل سیستم های اضطراری در آتش سوزی معدن- برق معدن- آب گرفتگی و...- توجه به ضوابط و استانداردهای ایمنی در معادن	۱- روش های کنترل عملکرد کپسول های آتشنشانی ۲- انواع سیستم های اعلام خطر برای اطفای حریق در معدن. ۱- کنترل کپسول های آتش نشانی نصب شده در بازه زمانی تعیین شده ۲- کنترل سیستم اعلام خطر اطفای حریق ۳- اعلام حادثه (محل- نوع- گستردگی و...) ۴- آمارگیری نفوس و تجهیزات در منطقه حادثه دیده
واحد یادگیری ۳: کنترل سیستم های مخابرات	رعایت ایمنی در محیط کار	اهمیت جمعی- منافع ملی و سازمانی- توجه به کرامت انسانی	کنترل سیستم های مخابرات با استفاده از طرح تلفن خانهای و دستورالعمل های مخابرات و اعلام خطر زیر نظر مسئول مربوطه	۱- کنترل عملیات طرح تلفن (طرح قورباغه ای- ضد انفجاری نیمه خودکار و خودکار ۲- کنترل کابل های مخابراتی ۳- کنترل باطری های سیستم مخابراتی ۴- نگهداری سیستم های تلفن های باسیم
انتظار عملکرد ۱۴۰۰-۱۴۰۱		دانش و مهارت به صورت تلفیقی و با اولویت دانش و سپس مهارت و مرور مجدد آموزش داده خواهد شد. آموزش نکات ایمنی مربوطه در هر تکلیف کاری بیا توجه به شرایط خاص بحران کرونا و عدم دسترسی به تجهیزات کارگاهی در شرایط غیر حضوری هنرآموز می تواند فعالیت های هر پودمان را مشخص کرده و با ارائه جایگزین مناسب و بی خطر، انجام این فعالیت ها را برعهده هنرآموز و در منزل قرار دهد تا با انجام و تهیه آنها فیلم و عکس آماده کرده و با نوشتن زیرنویس یا صداگذاری مراحل فعالیت را توصیف نماید. فیلم های به زبان اصلی مربوط به شایستگی های فنی کتاب را جستجو کرده و ترجمه آن را طی گزارشی ارائه دهد.		

پایه: دهم

نام درس: ایمنی و راه سازی و خدمات در معدن

پایه: دهم

پودمان‌ها	هدف	نقشه محتوا			استاندارد عملکرد	انتظار عملکرد (۱۴۰۱-۱۴۰۰)
		مهارت	ارزش و نگرش	دانش		
پودمان ۲: احداث راه‌های دسترسی به معدن	عملیات معدنی	مهارت‌های لازم در حوزه راه‌سازی مانند نقشه‌خوانی، آشنایی با ماشین‌آلات مربوط به راه‌سازی	اهمیت جمعی - منافع ملی و سازمانی - توجه به کرامت انسانی	روش‌های نقشه‌خوانی و پیاده‌سازی راه از روی نقشه بروی زمین، نحوه انتخاب مسیر بهینه راه	احداث راه‌های دسترسی به معدن با استفاده از نقشه‌های راه‌سازی - ماشین‌آلات راه‌سازی و معدنی و مصالح با نظارت مسئول مربوطه	دانش و مهارت به‌صورت تالیفی و بالویت دانش و سپس مهارت و مرور مجدد آموزش داده خواهد شد. آموزش نکات ایمنی مربوطه در هر تکلیف کاری
پودمان ۳: حمل و نقل و استقرار ماشین‌آلات معدنی	عملیات معدنی	مهارت‌های لازم در حمل و نقل ماشین‌آلات معدنی	اهمیت جمعی - منافع ملی و سازمانی - توجه به کرامت انسانی	نحوه بارگیری، حمل و پیاده‌سازی و استقرار ماشین‌آلات و تجهیزات معدن	استقرار ماشین‌آلات معدن با استفاده از ناوگان حمل و نقل براساس دستورالعمل‌های ترابری و معدنی و سرویس آنها.	پودمان را مشخص کرده و بارانه جایگزین مناسب و بی خطر، انجام این فعالیت‌ها را برعهده هر جرم و در منزل قرار دهد تا با انجام و تهیه آنها فیلم و عکس آماده کرده و با نوشتن زیرنویس یا صداگذاری مراحل فعالیت را توصیف نماید. فیلم‌های به زبان اصلی مربوط به شایستگی‌های فنی کتاب را جستجو کرده و ترجمه آن را طی گزارشی ارائه دهد.
پودمان ۴: سرویس و نگهداری ماشین‌آلات معدنی	عملیات معدنی	دانش لازم در نحوه انجام سرویس و نگهداری و نحوه تکمیل فرم‌های مربوط	اهمیت جمعی - منافع ملی و سازمانی	دانش مهارت و تجربه لازم در زمینه سرویس و نگهداری ماشین‌آلات و تجهیزات معدنی	انجام سرویس طبق برنامه یا به‌کارگیری دستورالعمل‌های تعمیر و نگهداری ماشین‌آلات و تجهیزات معدنی، نظارت سرویس	
پودمان ۵: بازدیدهای دوره‌ای ماشین‌آلات معدنی	عملیات معدنی	دانش لازم در تهیه برنامه لازم برای بازدیدهای دوره‌ای جهت اطمینان از صحت عملکرد قطعات و قسمت‌های مهم ماشین‌آلات و تجهیزات	اهمیت جمعی - منافع ملی و سازمانی	مهارت‌های لازم در بازدیدهای دوره‌ای در استفاده از تجهیزات و ماشین‌آلات معدنی	انجام بازدیدهای دوره‌ای بر اساس دفترچه راهنمای ماشین‌آلات و تجهیزات معدنی و دستورالعمل‌های PM	

نام درس: حفاری و نمونه برداری اکتشافی			
پودمان‌ها	هدف	نقشه محتوا	
		دانش	مهارت
پودمان ۱: پایه‌سازی نقاط حفاری	انطباق محل حفاری طبق نقشه	نقشه‌خوانی	انطباق محل حفاری طبق نقشه یکی از مهم‌ترین مراحل در پایه‌سازی الگوی حفاری می‌باشد.
پودمان ۲: حفاری اکتشافی	انجام حفاری آزمایشی	انتقال و استقرار دستگاه حفاری بر روی گمانه ماشین آلات حفاری	هموارسازی محل، احداث سکوی حفاری، مشخص کردن محل تجهیزات جانبی دستگاه حفاری
	نقشه‌خوانی	انتقال و استقرار دستگاه حفاری بر روی گمانه	اهمیت جمعی - منافع ملی و سازمانی
استاندارد عملکرد	ارزش و نگرش	انطباق محل حفاری طبق نقشه یکی از مهم‌ترین مراحل در پایه‌سازی الگوی حفاری می‌باشد.	سرعت عمل - صرفه‌جویی - منافع ملی
			انجام حفاری با استفاده از دستگاه و متعلقات حفاری - استانداردها و دستورالعمل ابرتوری
انتظار عملکرد ۱۴۰-۱۴۰-۱۴۰	دانش و مهارت به‌صورت تالیفی و باالویت دانش و سپس مهارت و مورد مجاد آموزش داده خواهد شد. - آموزش نکات ایمنی مربوطه در هر تکلیف کاری - با توجه به شرایط خاص بحران کرونا و عدم دسترسی به تجهیزات کارگاهی، در شرایط غیر حضوری هنر آموز می‌تواند فعالیت‌های هر پودمان را مشخص کرده و با ارائه جایگزین مناسب و بی‌خطر، انجام این فعالیت‌ها را بر عهده هنرچو و در منزل قرار دهد تا با انجام تهیه آنها فیلم و عکس آماده کرده و با نوشتن زیرنویس یا صداگذاری مراحل فعالیت را توصیف نماید. فیلم‌های به زبان اصلی مربوط به شایستگی‌های فنی کتاب را جستجو کرده و ترجمه آن را طی گزارشی ارائه دهد.	اهمیت جمعی - منافع ملی و سازمانی	تعمیر نمونه اکتشافی با استفاده از دستگاه‌های سنگ شکن و آسیاب‌ها در مقیاس آزمایشگاهی با رعایت استانداردهای تعریف شده و با دقت بسیار بالا

پایه: دهم



نام درس: حفاری و نمونه برداری اکتشافی					
پایه: دهم	استاندارد عملکرد	نقشه محتوا		هدف	پودمان‌ها
		ارزش و نگرش	مهارت		
انتظار عملکرد ۱۴۰۱-۱۴۰۰	انجام عملیات تهیه نمونه اولیه و تقسیم بندی آن به وسیله دستگاه‌های تقسیم نمونه با رعایت دستورالعمل‌های اجرایی	سرعت عمل - صرفه‌جویی - منافع ملی	مهارت لازم جهت حفر چال‌های انفجاری و استخراج مواد معدنی	چالزنی	پودمان ۳: حفاری استخراجی
دانش و مهارت به صورت تالیفی و با اولویت دانش و سپس مهارت و مرور مجدد آموزش داده خواهد شد. - آموزش نکات ایمنی مربوطه در هر تکلیف کاری - بیا توجه به شرایط خاص بحران کرونا و عدم دسترسی به تجهیزات کارگاهی، در شرایط غیر حضوری هنر آموز می تواند فعالیت‌های هر پودمان را مشخص کرده و با ارائه جایگزین مناسب و بی خطر، انجام این فعالیت‌ها را بر عهده هنر جو و در منزل قرار دهد تا با انجام تهیه آنها فیلم و عکس آماده کرده و با نوشتن زیر نویس یا صداگذاری مراحل فعالیت را توصیف نماید. فیلم‌های به زبان اصلی مربوط به شایستگی‌های فنی کتاب را جستجو کرده و ترجمه آن را طی گزارشی ارائه دهد.	تهیه نمونه اکتشافی با استفاده از دستگاه‌های سنگ شکن و آسیاها در مقیاس آزمایشگاهی با رعایت استانداردهای تعریف شده و با دقت بسیار بالا	اهمیت جمعی - منافع ملی و سازمانی	نمونه برداری از محل حفاری‌های اکتشافی (ترانشه - چاهک - گمانه - نونل و...)	نمونه گیری از حفره‌ها	پودمان ۴: نمونه برداری
انجام عملیات تهیه نمونه اولیه و تقسیم بندی آن به وسیله دستگاه‌های تقسیم نمونه با رعایت دستورالعمل‌های اجرایی	انجام عملیات حفاری تهیه نمونه اولیه جهت آنالیز مواد معدنی	دقت - سرعت عمل	انجام عملیات حفاری تهیه نمونه اولیه جهت آنالیز مواد معدنی	روش‌های مختلف نمونه برداری	واحد یادگیری: تهیه نمونه اولیه جهت آنالیز
تهیه پرولده سرویس کاری و تعمیرات با استفاده از گزارشات تهیه شده در خصوص بازدید و سرویس و نگهداری طبق ضوابط و دستورالعمل و فرمت‌های سازمانی	انجام عملیات سرویس کاری و نگهداری	اهمیت جمعی - منافع ملی و سازمانی	تشکیل پرونده سرویس کاری	سرویس و نگهداری	پودمان ۵: پرونده سرویس کاری

نام درس: خرد کردن و تفکیک آماده سازی مواد معدنی			
پودمان ها	هدف	نقشه محتوا	
		دانش	مهارت
پودمان ۱: سنگ جوری و مواد معدنی	تفکیک و حمل مواد معدنی	انواع روش های حمل و نقل مواد معدنی	ایجاد ادامه مسیرهای حمل و نقل در شبکه های معدن با توجه به پیشروی درجهبه کار (ناو زنجیری - نوار باری - ریل - جاده و ...)
			ویژگی ها و خواص فیزیکی سنگ ها
پودمان ۲: آماده سازی نمونه های مواد معدنی	نمونه برداری	۱- روش کار با دستگاه برش نمونه ۲- رویه تهیه مقاطع نازک و صیقلی.	۱- برش و صیقل نمونه های سنگ ۲- تهیه مقاطع نازک - تهیه مقاطع پولیش ۳- تعمیر و نگهداری و سرویس دستگاه
			آماده کردن نمونه ها
انتظار عملکرد ۱۴۰۰-۱۴۰۱	استاندارد عملکرد	دقت عمل در کار منافع ملی	توجه به نکات ایمنی - دقت در کار
			انجام عمل سنگ جوری با به کار گیری پنک و سایر ابزار خردایش در چارچوب دستورالعمل خردایش و سنگ جوری دستی و خودکار
دانش و مهارت به صورت تالیفی و با اولویت دانش و سپس مهارت و مرور مجدد آموزش داده خواهد شد. آموزش نکات ایمنی مربوطه در هر تکلیف کاری - با توجه به شرایط خاص بحران کرونا و عدم دسترسی به تجهیزات کار گاهی، در شرایط غیر حضوری هنر آموزشی تواند فعالیت های هر پودمان را مشخص کرده و با ارائه چابگرین مناسب و بی خطر، انجام این فعالیت ها را برعهده هنر جو در منزل قرار دهد. تا انجام و تهیه آنها ایلم و عکس آماده کرده و با نوشتن زیرنویس یا صداگذاری مراحل فعالیت را توصیف نماید. فیلم های به زبان اصلی مربوط به شناسنگی های فنی کتاب را جستجو کرده و ترجمه آن را طی گزارشی ارائه دهد.	استاندارد عمل توزین نمونه های معدنی با به کار گیری تجهیزات توزین (انواع ترازوهای آزمایشگاهی) با رعایت استانداردها با دقت ۹۵٪	دقت عمل صحت نتایج دوستی	دستورالعمل و استانداردهای بین المللی با دقت ۹۵٪ مطابقت
		دقت عمل در کار منافع ملی	انجام عمل توزین نمونه های معدنی با به کار گیری تجهیزات توزین (انواع ترازوهای آزمایشگاهی) با رعایت استانداردها با دقت ۹۵٪

نام درس: خرد کردن و تشکیل و آماده سازی مواد معدنی					
پایه: یازدهم	استاندارد عملکرد	نقشه محتوا		هدف	پودمان ها
		ارزش و نگرش	مهارت		
انتظار عملکرد ۱۴۰۱-۱۴۰۰	خردایش مواد معدنی با استفاده از انواع سنگ شکن ها و سرندها و دستگاه های توزین مطابق دستورالعمل فرآوردی با رعایت دقت عمل در هر مرحله	دقت عمل در کار منافع ملی و سازمانی	۱- خرد کردن قطعات بزرگ سنگ به وسیله سنگ شکن (فکی و ژنراتوری) حداکثر تا ابعاد ۳۵ سانتی متر و ثانویه تا ابعاد کوچک تر از ۵ میلی متر ۲- کنترل روی محصول خروجی سنگ شکن هادر جهت یکپارختی محصول خروجی	خرد کردن	پودمان ۳: خردایش مواد معدنی
پایه: یازدهم	خردایش مواد معدنی با استفاده از انواع آسیابها طبق استاندارد دستگاه و نمونه برداری از آنها مطابق دستورالعمل های نمونه برداری و توزین زیر نظر مسئول مربوطه.	دقت در انجام کار-صحت کار	۱- خردایش و نرمایش سنگ های خروجی از سنگ شکن ها و یا معادن به روش تر و خشک ۲- کنترل سرعت دوران آسیاب- نظارت بر حجم آب ورودی و حجم مواد خروجی از آسیاب	نرم کردن	پودمان ۴: نرمایش مواد معدنی
پایه: یازدهم	انجام عملیات بسته بندی محصول با به کار گیری وسایل و تجهیزات توزین و بار گیری بسته بندی با استفاده از دستورالعمل های مربوطه	دقت در انجام کار-صحت کار	آشناست و نگهداری محصول (کنسانتره و گندله و...)	ارسال محصول بارگیری و توزین مواد معدنی	پودمان ۵: بسته بندی محصولات معدنی

پایه: یازدهم

انتظار عملکرد ۱۴۰۱-۱۴۰۰

دانش و مهارت به صورت تالیفی و با اولویت دانش و سپس مهارت و مرور مجدد آموزش داده خواهد شد.

آموزش نکات ایمنی مربوطه در هر تکلیف کاری
 با توجه به شرایط خاص بجران کرونا و عدم دسترسی به تجهیزات کارگاهی، در شرایط غیر حضوری هنر آموزشی تواند فعالیت های هر پودمان را مشخص کرده و با ارائه

جایگزین مناسب و بی خطر، انجام این فعالیت ها را برعهده هنر جو در منزل قرار دهد. تا با انجام و تهیه آنها قیام و عکس آماده کرده و با نوشتن زیر نویس یا صداگذاری مراحل فعالیت را توصیف نماید. فیلم های به زبان اصلی مربوط به شناسنگی های فنی کتاب را جستجو کرده و ترجمه آن را طی گزارشی ارائه دهد.

نام درس: عملیات نقشه برداری و آنتناری در معدن			
پودمان‌ها	هدف	نقشه محتوا	
		دانش	مهارت
پودمان ۱: عملیات نقشه برداری	نقشه برداری	۱- انواع دوربین های نقشه برداری ۲- اصول کار با دوربین های نقشه برداری ۳- اصول ترسیم نقشه	۱- پیدا کردن سطح مینا ۲- پیدا کردن مختصات جغرافیایی ۳- کشیدن نقشه با رعایت مقیاس
پودمان ۲: پیماده سازی محدودده های معنی	نقشه برداری	۱- روش تسطیح شبکه چالها ۲- اصول کار با دوربین نقشه برداری ۳- روش های شاخص گذاری شبکه حفاری	اجرای حرکات زمینی و حرکات تعادلی
پودمان ۳: کنترل چال و حمل مواد ناریه	آتش کاری	۱- روش های اندازه گیری ابعاد چال ۲- انواع مواد ناریه و کاربرد آنها ۳- قوانین و مقررات تفکیک و بسته بندی مواد ناریه.	۱- اندازه گیری و اصلاح احتمالی قطر، عمق، زاویه چال ها ۲- کنترل حفاری (زاویه - انحراف - عمق)
پودمان ۴: خرج گذاری چال ها	آتش کاری	۱- ویژگی های چال های انفجاری ۲- انواع چاشنی ها و کاربرد آنها ۳- اصول خرج گذاری	۱- بازرسی چال قبل از خرج گذاری ۲- انتقال چاشنی ها و قرار دادن آن در چال ۳- پر کردن دهانه چال ها با گل رس
پودمان ۵: عملیات آنتناری	آتش کاری	۱- اتصال سیم نهایی شبکه به فنیبه ۲- مقررات خروج آتش کار از محل انفجار. ۳- مقررات اجرای عملیات آتش کاری	۱- اتصال سیم نهایی شبکه به فنیبه ۲- خروج آتش کار از محل انفجار به محل امن ۳- اتصال آتش زن به فنیبه اطمینان و انجام عملیات انفجار
انتظار عملکرد ۱۴۰۰-۱۴۰۱	استاندارد عملکرد	انجام عمل نقشه برداری با استفاده از دوربین نقشه برداری - محاسبات جغرافیای منطقه - محاسبات فنی و ریاضی - ترسیم نقشه طبق استاندارد لازم ۹۵٪	انجام عملیات نقشه برداری با استفاده از دوربین نقشه برداری - محاسبات جغرافیای منطقه - محاسبات فنی و ریاضی - ترسیم نقشه طبق استاندارد لازم ۹۵٪
دانش و مهارت به صورت تلفیقی و با اولویت دانش و سپس مهارت و مرور مجدد آموزش داده خواهد شد. آموزش نکات ایمنی	پیماده سازی محدوده معنی با استفاده از نقشه و آماده سازی محل با دقت ۹۰٪	کنترل ابعاد تعداد چال ها با استفاده از نقشه آتش کاری با دقت ۹۵٪ و حمل مواد ناریه با استفاده از ناوگان مخصوص حمل و با رعایت استاندارد ایمنی ۱۰۰٪	پیماده سازی محدوده معنی با استفاده از نقشه و آماده سازی محل با دقت ۹۰٪
با توجه به شرایط خاص بحران کرونا و عدم دسترسی به تجهیزات کارگاهی، در شرایط غیرحضور روی هنر آموز می توان فعالیت های هر پودمان را مشخص کرده و با ارائه جایگزین مناسب و بی خطر، انجام این فعالیت ها را برعهده هنر جو و در منزل قرار دهد تا با انجام و تهیه آنها فیلم و عکس آماده کرده و با نوشتن زیرنویس یا صداگذاری مراحل فعالیت را توصیف نماید. فیلم های به زبان اصلی مربوط به شایستگی های فنی کتاب را جستجو کرده و ترجمه آن را طی گزارشی ارائه دهد.	انجام عملیات آتش کاری با دستگاه آتش زنه - سیم فنیبه - وسیله تقلیه - دستورالعمل انفجار با دقت بسیار بالا ۱۰۰٪	انجام عملیات خرج گذاری با استفاده از چاشنی - فنیبه - مواد ناریه - شبکه بندی آنها بر اساس دستورالعمل آتش کاری و ... ۱۰۰٪ ایمنی	انجام عملیات آتش کاری با دستگاه آتش زنه - سیم فنیبه - وسیله تقلیه - دستورالعمل انفجار با دقت بسیار بالا ۱۰۰٪


پایه: یازدهم

نام درس: عملیات استخراج و کنترل محیط و ماشین آلات معدنی				
پودمان‌ها	هدف	نقشه محتوا		
		دانش	مهارت	ارزش و نگرش
پودمان ۱: واحد یادگیری ۱ تعیین مشخصات محدوده کارگاه استخراج	تعیین موقعیت کارگاه	انواع دوربین‌های نقشه‌برداری و کاربرد آنها	۱- قرابت شناسنامه کارگاه ۲- پیاده‌سازی نقاط از روی نقشه بروی زمین با استفاده از دوربین نقشه‌برداری و علامت‌گذاری	دقت در انجام کارهای محوله
پودمان ۲: واحد یادگیری ۲ تجهیز کارگاه استخراج	عملیات معدنی	۱- انواع و کاربرد ماشین‌آلات عمرانی ۲- انواع مصالح ساختمانی ۳- روش‌های تجهیز کارگاه استخراج	۱- خاک‌برداری و خاکریزی ۲- تسطیح محل ساختمانی	دقت در انجام کارهای محوله
پودمان ۳: نگهداری در معدن	عملیات معدنی	انواع روش‌های استخراج معدن (رویز و زیرزمینی)	۱- پیاده‌سازی رمپ - پله‌های استخراج - پله‌های ایمنی و از روی طرح استخراج	منافع ملی و سازمانی
پودمان ۴: ایمنی در استخراج معدن	رعایت ایمنی	روش نصب انواع تجهیزات نگهداری در معدن	۱- نصب قاب‌های فلزی و بتنی - چوب بست‌های معدنی - پله‌های قدرتی - پیچ سنگ و ... ۲- استفاده از شات کریست - تزریق بتن در درزه‌ها - شکاف‌ها - ۳- لقی‌گیری و ایمن‌سازی	منافع ملی و سازمانی
پودمان ۵: شناسنامه‌فنی ماشین آلات و تجهیزات معدن	افزایش کارایی ماشین‌آلات	۱- انواع ماشین‌آلات و تجهیزات معدن ۲- روش تهیه لیست ماشین‌آلات و تجهیزات معدن	۱- تهیه لیست ماشین‌آلات و تجهیزات معدنی (دستگاه‌های پنوماتیک - پمپ لجن کش - ترانسفورماتورها و ...) ۲- نصب شماره اموال ماشین‌آلات و تجهیزات معدن با قید سریال	منافع ملی و سازمانی
استاندارد عملکرد ۱۴۰۰-۱۴۰۱	انتظار عملکرد	دانش و مهارت	استاندارد عملکرد	پایه: دوازدهم
دانش و مهارت	تعیین موقعیت کارگاه	انواع دوربین‌های نقشه‌برداری و کاربرد آنها	۱- قرابت شناسنامه کارگاه ۲- پیاده‌سازی نقاط از روی نقشه بروی زمین با استفاده از دوربین نقشه‌برداری و علامت‌گذاری	پایه کردن نقشه استخراج با استفاده از نقشه‌های توپوگرافی - زمین‌شناسی زیر نظر مهندس طرح
تجهیز کارگاه استخراج	عملیات معدنی	۱- انواع و کاربرد ماشین‌آلات عمرانی ۲- انواع مصالح ساختمانی ۳- روش‌های تجهیز کارگاه استخراج	۱- خاک‌برداری و خاکریزی ۲- تسطیح محل ساختمانی	تجهیز کارگاه استخراج با به کارگیری ماشین‌آلات عمرانی مصالح عمرانی با توجه به موقعیت جغرافیایی بر اساس دستورالعمل در مدیریت زیر نظر مهندس ناظر
نگهداری در معدن	عملیات معدنی	انواع روش‌های استخراج معدن (رویز و زیرزمینی)	۱- پیاده‌سازی رمپ - پله‌های استخراج - پله‌های ایمنی و از روی طرح استخراج	نگهداری در معدن با استفاده از تجهیزات نگهداری در معدن و دستورالعمل‌های ایمنی در معدن.
ایمنی در استخراج معدن	رعایت ایمنی	روش نصب انواع تجهیزات نگهداری در معدن	۱- نصب قاب‌های فلزی و بتنی - چوب بست‌های معدنی - پله‌های قدرتی - پیچ سنگ و ... ۲- استفاده از شات کریست - تزریق بتن در درزه‌ها - شکاف‌ها - ۳- لقی‌گیری و ایمن‌سازی	کنترل محیط کار از طریق رعایت ضوابط ایمنی در نگهداری در معدن پمپ‌ها، آبکشی، ترابری، خدمات فنی با استفاده از دستورالعمل‌های مربوطه
شناسنامه‌فنی ماشین آلات و تجهیزات معدن	افزایش کارایی ماشین‌آلات	۱- انواع ماشین‌آلات و تجهیزات معدن ۲- روش تهیه لیست ماشین‌آلات و تجهیزات معدن	۱- تهیه لیست ماشین‌آلات و تجهیزات معدنی (دستگاه‌های پنوماتیک - پمپ لجن کش - ترانسفورماتورها و ...) ۲- نصب شماره اموال ماشین‌آلات و تجهیزات معدن با قید سریال	تهیه شناسنامه فنی تجهیزات و ماشین‌آلات با استفاده از آمار ماشین‌آلات موجود در معدن و بر و شورهای سازنده دستگاه بر اساس فرمت سازمان مربوطه
انتظار عملکرد ۱۴۰۰-۱۴۰۱	انتظار عملکرد	دانش و مهارت	استاندارد عملکرد	پایه: دوازدهم
دانش و مهارت	تعیین موقعیت کارگاه	انواع دوربین‌های نقشه‌برداری و کاربرد آنها	۱- قرابت شناسنامه کارگاه ۲- پیاده‌سازی نقاط از روی نقشه بروی زمین با استفاده از دوربین نقشه‌برداری و علامت‌گذاری	پایه کردن نقشه استخراج با استفاده از نقشه‌های توپوگرافی - زمین‌شناسی زیر نظر مهندس طرح
تجهیز کارگاه استخراج	عملیات معدنی	۱- انواع و کاربرد ماشین‌آلات عمرانی ۲- انواع مصالح ساختمانی ۳- روش‌های تجهیز کارگاه استخراج	۱- خاک‌برداری و خاکریزی ۲- تسطیح محل ساختمانی	تجهیز کارگاه استخراج با به کارگیری ماشین‌آلات عمرانی مصالح عمرانی با توجه به موقعیت جغرافیایی بر اساس دستورالعمل در مدیریت زیر نظر مهندس ناظر
نگهداری در معدن	عملیات معدنی	انواع روش‌های استخراج معدن (رویز و زیرزمینی)	۱- پیاده‌سازی رمپ - پله‌های استخراج - پله‌های ایمنی و از روی طرح استخراج	نگهداری در معدن با استفاده از تجهیزات نگهداری در معدن و دستورالعمل‌های ایمنی در معدن.
ایمنی در استخراج معدن	رعایت ایمنی	روش نصب انواع تجهیزات نگهداری در معدن	۱- نصب قاب‌های فلزی و بتنی - چوب بست‌های معدنی - پله‌های قدرتی - پیچ سنگ و ... ۲- استفاده از شات کریست - تزریق بتن در درزه‌ها - شکاف‌ها - ۳- لقی‌گیری و ایمن‌سازی	کنترل محیط کار از طریق رعایت ضوابط ایمنی در نگهداری در معدن پمپ‌ها، آبکشی، ترابری، خدمات فنی با استفاده از دستورالعمل‌های مربوطه
شناسنامه‌فنی ماشین آلات و تجهیزات معدن	افزایش کارایی ماشین‌آلات	۱- انواع ماشین‌آلات و تجهیزات معدن ۲- روش تهیه لیست ماشین‌آلات و تجهیزات معدن	۱- تهیه لیست ماشین‌آلات و تجهیزات معدنی (دستگاه‌های پنوماتیک - پمپ لجن کش - ترانسفورماتورها و ...) ۲- نصب شماره اموال ماشین‌آلات و تجهیزات معدن با قید سریال	تهیه شناسنامه فنی تجهیزات و ماشین‌آلات با استفاده از آمار ماشین‌آلات موجود در معدن و بر و شورهای سازنده دستگاه بر اساس فرمت سازمان مربوطه

نام درس: عملیات خواص سنگی و پرعیار سازی مواد معدنی			
پودمان‌ها	هدف	نقشه محتوا	
		مهارت	دانش
پودمان ۱: خواص سنگی واحد یادگیری ۱: تعیین خواص فیزیکی مواد معدنی	خواص سنگی مواد معدنی	تعیین سنگی - شکستگی - رنگ - رخ - جلا - شفافیت - سطح مخصوص - خاصیت مغناطیسی - خواص رادیوکتیوی - الکتر و استاتیکی - الکترولیتی - خواص سطحی - خاصیت ثقلی	انواع خواص فیزیکی سنگ‌ها
پودمان ۲: عملیات جدایش فیزیکی مواد معدنی	خواص سنگی مواد معدنی	۱- طبقه بندی کردن ماده معدنی به وسیله سرندها یا غربال‌ها برحسب ابعاد ذرات ماده معدنی ۲- کنترل زاویه ورودی بار به سرنده و زاویه سرنده ۳- کنترل بر سوراخ‌های سرنده	انواع سرندها و کاربرد آنها
پودمان ۳: عملیات جدایش در جریانها	پرعیار کردن مواد معدنی	۱- پرعیار کردن ماده معدنی بوسیله چبک‌ها ۲- پرعیار کردن ماده معدنی بوسیله میزهای لرزان	۱- تعریف جدایش در جریان عمومی ۲- تعریف جدایش در جریان افقی
پودمان ۴: عملیات فلوتاسیون	پرعیار کردن مواد معدنی	۱- کار با سلول‌های فلوتاسیون ۲- تهیه و آماده کردن داروها و ذخیره کردن در سیلوها	۱- تعریف فلوتاسیون ۲- تعریف مواد شیمیایی
پودمان ۵: عملیات سرویس، نگهداری و سفارش خرید	برنامه ریزی	۱- اخذ داده‌های اطلاعات فنی ماشین آلات و تجهیزات معدنی ۲- تهیه لیست برنامه زمان بندی سرویس	رویه برنامه ریزی ماشین آلات و تجهیزات معدنی
	تدارکات	۱- تهیه لیست ماشین آلات و تجهیزات و قطعات یدکی پشتیبانی تولید	روش محاسبه و پیش بینی مواد و لوازم یدکی مورد نیاز ماشین آلات و تجهیزات معدنی
انتظار عملکرد ۱۴۰۰-۱۴۰۱	تعیین خواص فیزیکی ماده معدنی با استفاده از تجهیزات و ابزارآلات آزمایشگاه و دستورالعمل‌ها و استانداردها با دقت بسیار بالا ۹۵٪ مهارت و مرور مجدد آموزش داده خواهد شد. آموزش نکات ایمنی - مربوطه در هر تکلیف کاری - با توجه به شرایط خاص بحران کرونا و عدم دسترسی به تجهیزات کارگاهی، در شرایط غیر حضوری همزمان آموزش می توان فعالیت‌های هر پودمان را مشخص کرد و با ارائه جایگزین مناسب و بی خطر، انجام این فعالیت‌ها را برعهده هنرجو و در منزل قرار دهد تا با انجام و تهیه آنها قیام و عکس آماده کرده و با نوشتن زیرنویس یا صداگذاری مراحل فعالیت را توصیف نماید. قیام‌های به زبان اصلی مربوط به شایستگی‌های فنی کتاب را جستجو کرده و ترجمه آن را طی گزارشی ارائه دهد.	تعیین خواص فیزیکی ماده معدنی با استفاده از تجهیزات و ابزارآلات آزمایشگاه و دستورالعمل‌ها و استانداردها با دقت بسیار بالا ۹۵٪ مهارت و مرور مجدد آموزش داده خواهد شد. آموزش نکات ایمنی - مربوطه در هر تکلیف کاری - با توجه به شرایط خاص بحران کرونا و عدم دسترسی به تجهیزات کارگاهی، در شرایط غیر حضوری همزمان آموزش می توان فعالیت‌های هر پودمان را مشخص کرد و با ارائه جایگزین مناسب و بی خطر، انجام این فعالیت‌ها را برعهده هنرجو و در منزل قرار دهد تا با انجام و تهیه آنها قیام و عکس آماده کرده و با نوشتن زیرنویس یا صداگذاری مراحل فعالیت را توصیف نماید. قیام‌های به زبان اصلی مربوط به شایستگی‌های فنی کتاب را جستجو کرده و ترجمه آن را طی گزارشی ارائه دهد.	ارزش و نگرش دقت عمل - صحت - منافع ملی - منافع سازمانی



دروس شایستگی‌های غیرفنی و پایه



▲ اهمیت و ضرورت توسعه آموزش های فنی و حرفه ای به عنوان یکی از شاخه های توسعه و ابزارهای تحقق برنامه های توسعه اقتصادی، اجتماعی و فرهنگی در کشور بر کسی پوشیده نیست. تأمین نیروی متعهد، متخصص و ماهر برای اجرای هر برنامه، ضرورتی انکارناپذیر است که بدون توجه به آن سرمایه گذاری های مادی و انسانی به هدر خواهد رفت. در برنامه های درسی آموزش های فنی و حرفه ای دو دسته شایستگی وجود دارد. دسته اول شایستگی های فنی که به صورت مشخص برای هر رشته تحصیلی و هر موقعیت آموزشی به تناسب مکان یادگیری (کلاس و کارگاه) در قالب پودمان های کلان در سال های دهم، یازدهم و دوازدهم ارائه می شود.

دسته دوم شایستگی های غیرفنی که متعلق به رشته خاصی نیست و برای همه هنرجویان فنی و حرفه ای و کاردانش صرف نظر از سال تحصیلی و گروه شغلی و رشته ها باید برنامه ریزی و اجرا شود. این شایستگی ها اگرچه برای همه توصیه می شود ولی اهمیت آن نه تنها کمتر از شایستگی های فنی نیست بلکه تسهیل کننده و جهت دهنده است و در سرنوشت شغلی و کاری و مسیر زندگی افراد نقش تعیین کننده دارد. این دسته از شایستگی ها در دو بخش در آموزش های فنی و حرفه ای و کاردانش ارائه می شود. بخش اول اجرای شایستگی های غیرفنی همراه با شایستگی های فنی که در تمام مراحل آموزش به صورت تلفیقی جریان دارد و در هر تکلیف کاری تحت عنوان های ایمنی و بهداشت و توجهات زیست محیطی، مورد توجه قرار می گیرد.

بخش دوم شامل دروس مستقل شایستگی های غیرفنی شامل: الزامات محیط کار (پایه دهم)، کارگاه نوآوری و کارآفرینی (پایه یازدهم - سه واحد)، اخلاق حرفه ای (پایه دوازدهم - ۲ واحد) و انتخاب یکی از دروس کاربرد فناوری های نوین یا مدیریت تولید (پایه یازدهم - دو واحد) است که به صورت آموزش و ارزشیابی مبتنی بر شایستگی و پودمانی ارائه و اجرا می شود.

جدول مواد درسی و ساعات تدریس هفتگی دوره دوم متوسطه (شاخه‌های فنی و حرفه‌ای و کار دانش)

ردیف	پایه ۱۲		پایه ۱۱		پایه ۱۰		دامنه محتوایی
	ساعت	عنوان درس	ساعت	عنوان درس	ساعت	عنوان درس	
۱	۲	تعلیمات دینی (دینی، اخلاق و قرآن) ۳	۲	تعلیمات دینی (دینی، اخلاق و قرآن) ۲	۲	تعلیمات دینی (دینی، اخلاق و قرآن) ۱	تربیت دینی و اخلاق
۲	۱	عربی زبان قرآن ۳	۱	عربی زبان قرآن ۲	۱	عربی زبان قرآن ۱	زبان و ادبیات فارسی
۳	۲	فارسی ۳	۲	فارسی ۲	۲	فارسی ۱	زبان‌های خارجی
۴	۲	زبان خارجی ۳	۲	زبان خارجی ۲	۲	زبان خارجی ۱	خوشه دروس: مطالعات اجتماعی
۵	۲	تاریخ معاصر	۲	علوم اجتماعی	۲	جغرافیای عمومی و استان‌شناسی	خوشه دروس: انسان و سلامت
۶	۲	تربیت بدنی ۳	۲	تربیت بدنی ۲	۲	تربیت بدنی ۱	خوشه دروس: انسان و مهارت‌های زندگی
۷	—	سلامت و بهداشت	۲	انسان و محیط زیست	—	—	خوشه دروس: شایستگی‌های غیرفنی
۸	۲	مدیریت خانواده و سبک زندگی ۲	۲	درس انتخابی (۱- هنر ۲- تفکر و سواد رسانه‌ای)	—	—	خوشه دروس: شایستگی‌های پایه (ریاضی، فیزیک و شیمی)
۹	۲	اخلاق حرفه‌ای	۳	کارگاه نوآوری و کارآفرینی	۲	الزامات محیط کار	خوشه دروس: شایستگی‌های فنی و کارگاهی
۱۰	—	—	۲	کاربرد فناوری‌های نوین/مدیریت تولید (انتخابی سازمان پژوهش و برنامه‌ریزی آموزشی)	—	—	خوشه دروس: شایستگی‌های فنی و کارگاهی
۱۱	۲	درس پایه	۴	درس پایه	۴	درس پایه	جمع
۱۲	۸	کارگاه ۵	۸	کارگاه ۳	۸	کارگاه ۱	
۱۳	۸	کارگاه ۶	۸	کارگاه ۴	۸	کارگاه ۲	
۱۴	۴	دانش فنی تخصصی	—	—	۳	دانش فنی پایه	
۱۵	تجمیعی	کارآموزی	—	—	۴	دروس مشترک گروه	
۱۶	۴۰	جمع	۴۰	جمع	۴۰	جمع	
۱۷	—	—	—	—	—	—	برنامه ویژه مدارس

زمینه‌سازی برای اجرای بند ۵-۵ سند تحول بنیادین و بند ۱۳-۲ برنامه درسی ملی مشتمل بر عناوینی مانند: پژوهش و ارائه خلاقانه (سمینار)، یادگیری پروژه محور و آموزش مهارت تأمین معاش حلال (سالانه ۵۰ تا ۱۰۰ ساعت)

اهداف دروس مشترک شایستگی‌های غیرفنی	
الزامات محیط کار	هنرجویان پس از گذراندن این درس، توانایی به‌کارگیری الزامات عمومی موردنیاز محیط کار از قبیل به‌کارگیری استانداردهای ایمنی و بهداشت، ارگونومی و مدیریت کیفیت، به‌کارگیری قوانین کار و یادگیری فناورانه و مادام‌العمر فنی و حرفه‌ای را کسب می‌نمایند.
کارگاه نوآوری و کارآفرینی	هنرجویان پس از گذراندن این درس، توانایی به‌کارگیری شایستگی نوآورانه در تعیین و درک موقعیت خود و بهبود آن را در برخورد با چالش‌ها و مسائل زندگی و فعالیت‌های حرفه‌ای کسب می‌نمایند. علاوه بر این، آنان در به‌کارگیری شایستگی کارآفرینی در ایجاد کسب‌وکار به‌صورت نوآورانه در گروه‌های بزرگ شغلی توانمند می‌گردند و شخصیت کارآفرینانه آنها رشد و پرورش می‌یابد.
مدیریت تولید	هنرجویان پس از گذراندن این درس توانایی به‌کارگیری شایستگی پیش‌بینی، برنامه‌ریزی و بازاریابی برای محصولات یا خدمات در حوزه شغلی و رشته تحصیلی خود را دارا خواهند بود. همچنین، توانایی انتخاب روش‌های تولید و مدیریت پروژه را می‌یابند.
کاربرد فناوری‌های نوین	هنرجویان پس از گذراندن این درس توانایی به‌کارگیری شایستگی فناورانه و مولد در تعیین و درک موقعیت خود و بهبود آن در برخورد با چالش‌ها، مسائل و حل آنها در گروه‌های بزرگ شغلی خود را کسب می‌نمایند. آنها در انتخاب فناوری‌های نوین، آینده شغلی و حرفه‌ای و تحلیل تغییرات فناوری رشته تحصیلی خود، توانمند خواهند بود. با تحلیل مزایا و فرصت‌ها، معایب و تهدیدها، آمایش سرزمینی خواستگاه فناوری و چرخه عمر فناوری، شایستگی‌های لازم را کسب می‌نمایند. فناوری‌ها براساس نقشه علم و فناوری کشور تعیین شده‌اند.
اخلاق حرفه‌ای	هنرجویان پس از گذراندن این درس، شایستگی و مسئولیت‌پذیری حرفه‌ای در تعیین و درک موقعیت و بهبود آن در برخورد با چالش‌ها، مسائل اخلاق حرفه‌ای و حل آنها در عرصه‌های مختلف ارتباط با خود، خدا، خلق و خلقت را در گروه‌های بزرگ شغلی کسب می‌نمایند.

در شرایط عادی دروس خوشه شایستگی‌های غیرفنی با رعایت دستورالعمل‌های توصیه شده به صورت ترکیبی اجرا و ارزشیابی می‌شود.

در شرایط غیرحضور، دروس خوشه شایستگی‌های غیرفنی می‌تواند به صورت مجازی اجرا شود. در این شرایط رسانه‌های یادگیری مورد نیاز آنها جهت تسهیل آموزش‌ها در شرایط بازگشت نشر داده خواهند شد.



دروس شایستگی‌های غیرفنی

پایه: دهم	الزامات محیط کار
<p>آموزش مبتنی بر شایستگی رویکردی در آموزش فنی و حرفه‌ای است که تمرکز بر شایستگی‌های حرفه‌ای دارد. این رویکرد شایستگی‌ها را به‌عنوان پیامدهای آموزشی در نظر می‌گیرد و فرایند نیازسنجی طراحی و تدوین برنامه درسی ارزشیابی براساس آنها انجام می‌شود. رسیدن فراگیران به حداقلی از همه شایستگی‌ها به‌عنوان هدف آموزش‌های فنی و حرفه‌ای در این رویکرد مورد توجه است.</p> <p>هنرآموز می‌تواند به کمک یک فایل صوتی تمامی نکات اصلی مربوط به قوانین کار را برای هنرجو شرح دهد. این مبحث با توجه به نکات خاص قانونی می‌تواند از طرف هنرجو بارها مورد استفاده قرار گیرد تا در نهایت یادگیری کامل حاصل شود. در تدریس مجازی از انواع مهارت‌های حرفه‌ای هنرجویان نیز می‌توان برای تولید محتوای الکترونیکی استفاده کرد.</p>	<p>محتوا</p>
<p>ارزشیابی در هر پودمان به صورت جداگانه انجام می‌شود. ارزشیابی باید بخشی از فرایند آموزش و یادگیری تلقی شود و نه پایان آن. تکالیف ارزشیابی باید همسو با اهداف یادگیری طراحی شود و به تسهیل فرایند آموزش و تحقق اهداف یادگیری کمک کند. در ارزشیابی آموزش‌های ترکیبی آموخته‌ها و فعالیت هنرجویان در درس الزامات محیط کار در سه بخش ارزشیابی می‌شود:</p> <p>مشاهدات هنرآموز از میزان مشارکت هنرجویان در انجام فعالیت در کلاس و منزل (۱۰ نمره) شامل:</p> <ol style="list-style-type: none"> ۱) ابراز علاقه نسبت به انجام فعالیت و مشارکت فعال در انجام آن ۲) بهره‌گیری از اطلاعات و تجربیات خود در ارتباط با انجام فعالیت ۳) رعایت نظم و ترتیب از طریق انجام به‌موقع فعالیت و ارائه گزارش آن است. <p>بررسی نتایج کار هنرجویان در کتاب درسی (۵ نمره) شامل:</p> <ol style="list-style-type: none"> ۱) تکمیل برگه‌های خودارزیابی ۲) تکمیل جداول ۳) پاسخ به سؤالات و فعالیت‌ها در فضای مجازی ۴) محاسبه و اندازه‌گیری <p>بررسی پروژه پژوهشی که در طول سال تحصیلی توسط هنرجو انجام می‌شود (۵ نمره) شامل:</p> <ol style="list-style-type: none"> ۱) تعیین هدف پژوهش ۲) طراحی و اجرای صحیح مراحل انجام کار با مراجعه به هنرآموز و دریافت بازخوردهای لازم ۳) تهیه خلاصه گزارش پژوهش و نتایج آن ۴) آمادگی لازم برای ارائه گزارش و پاسخ به سؤالات مرتبط با آن 	<p>ارزشیابی</p>

پایه: یازدهم	کارگاه نوآوری و کارآفرینی
<p>هنرآموز می تواند به کمک یک فایل صوتی تمامی نکات اصلی مربوط به شناخت مسئله و ارائه راه حل های آن و ایده پردازی را برای هنرجو شرح دهد. این مبحث با توجه به مبنایی بودن می تواند از طرف هنرجو بارها مورد استفاده قرار گیرد تا در نهایت یادگیری کامل حاصل شود. در تدریس مجازی از انواع مهارت های حرفه ای هنرجویان نیز می توان برای تولید محتوای الکترونیکی استفاده کرد.</p>	<p>محتوا</p>
<p>برای مثال در آموزش درس مخاطرات و احتمال وقوع آن در پودمان ۲ ابتدا هنرآموز با نمایش تصویر فعالیت کتاب و طرح اولین پرسش آن هنرجویان را به فکر کردن وامی دارد و آنها را برمی انگیزاند تا با بررسی انواع ریسک ها و مخاطرات در یک کار فرضی آن را به عنوان یک مسئله جدی در زندگی خود بررسی کنند.</p>	<p>کاربرد روش اکتشافی</p>
<p>برای مثال در آموزش درس خودکارآمدی و خودباوری پودمان دو هنرآموز از گروه های هنرجو می خواهد که در قالب یک متن سخنرانی به مدت یک دقیقه از تجربه و آموخته های خودشان صحبت کنند تا به دیگر هنرجویان کمک کند که در انتخاب مسیر و شناخت استعدادهایشان بهتر عمل کنند و به آنها باور داشته باشند. در این روش که در بستر فضای مجازی نیز قابل اجراست هنرجویان با مفاهیم خودباوری و شناخت ویژگی های خود آشنا می شود؛ به عنوان مثال در درس بازاریابی پودمان ۴ هنرجویان می توانند در موضوع بازاریابی فیلم های آموزشی مربوطه را در منزل تماشا کرده و یا از طریق وبگاه های اینترنتی معرفی شده توسط هنرآموز بر محتوای درس مربوطه تأمل کنند و در کلاس درس می توانند با جای گیری در گروه های مختلف گفت و گو کرده و با راهبری هنرآموز ابهامات احتمالی برطرف شود.</p>	<p>کاربرد بحث گروهی</p>
<p>برای مثال در آموزش پودمان ۲ بخش سوم: با توجه به اینکه بیشتر فعالیت های این درس مربوط به شناخت ویژگی های فردی و توانایی های هنرجو است، هنرآموز می تواند با ارائه یک رویکرد اصلی از درس از هنرجویان بخواهد در پایان با تکمیل فعالیت ها و جداول درس به سطح ارزیابی در این پودمان برسند.</p>	<p>روش تدریس کاربرد روش خودارزیابی</p>
<p>به عنوان مثال در درس بازاریابی پودمان ۴: هنرجویان می توانند در موضوع «بازاریابی» فیلم های آموزشی مربوطه را در منزل تماشا کرده و یا از طریق وبگاه های اینترنتی معرفی شده توسط هنرآموز، بر محتوای درس مربوطه تأمل کنند و در کلاس درس می توانند با جای گیری در گروه های مختلف گفت و گو کرده و با راهبری هنرآموز ابهامات احتمالی برطرف شود.</p>	<p>کاربرد روش کلاس معکوس</p>
<p>به عنوان مثال در درس «انواع روش های قیمت گذاری» پودمان ۳: هنرآموز می تواند به کمک یک فایل صوتی تمامی نکات اصلی مربوط به قیمت گذاری را برای هنرجو شرح دهد. این مبحث با توجه به نکات خاص تحلیلی، می تواند از طرف هنرجو بارها مورد استفاده قرار گیرد تا در نهایت یادگیری کامل حاصل شود.</p>	<p>کاربرد روش مجازی</p>

پایه: یازدهم	کاربرد فناوری های نوین
<p>رویکردی در آموزش فنی و حرفه‌ای است که بر شایستگی های حرفه‌ای تمرکز دارد. شایستگی ها را به عنوان پیامدهای آموزشی در نظر می‌گیرد و فرایند نیازسنجی، طراحی و تدوین برنامه درسی و ارزشیابی براساس آنها انجام می‌شود. رسیدن فراگیران به حداقلی از همه شایستگی ها به‌عنوان هدف آموزش های فنی و حرفه‌ای در این رویکرد مورد توجه قرار می‌گیرد.</p>	<p>محتوا</p>
<p>برای مثال در آموزش درس «سواد فناورانه و آینده شغلی» پودمان ۱: ابتدا هنرآموز با نمایش تصویر فعالیت کتاب و طرح اولین پرسش آن، هنرجویان را به فکر کردن وامی‌دارد و آنها را برمی‌انگیزاند تا با بررسی انواع مشاغل قدیمی و جدید و تأثیر فناوری در آنها، این تغییرات را به‌عنوان یک مسئله جدی در زندگی خود بررسی کنند. هنرآموز پس از ارائه چند نمونه از مثال‌های مختلف کاری، هنرجویان را به سمت شناسایی و بررسی ویژگی هر یک از این تغییرات و نقش فناوری در آنها هدایت می‌کند. سپس از هنرجویان می‌خواهد مثال‌های دیگری را بیان کنند و با راهنمایی هنرجویان در خلال فعالیت، آنها را به سمت بازبینی پاسخ‌های خود و کشف تأثیرات فناوری هدایت کند. هنرآموز باید اطمینان حاصل کند که در تمام فرایند آموزشی، هنرجویان ضرورت مسئله را به درستی فهمیده‌اند و بدانند که دنبال چه چیزی می‌گردند و چگونه باید این مراحل را طی کنند.</p>	<p>کاربرد روش اکتشافی</p>
<p>برای مثال در آموزش درس «اخلاق فناوری» پودمان ۱: هنرآموز از گروه‌های هنرجو می‌خواهد که در مورد اخلاق فناوری تحقیق کرده، نتایج خود را به‌صورت یک فایل صوتی در فضای مجازی با هم به اشتراک بگذارند. از آنجا که تدریس در فضای مجازی انجام می‌شود، می‌توان با ارائه مثال‌هایی هنرجویان را به رعایت اصول اخلاقی در هنگام برگزاری کلاس‌های مجازی دعوت نمود.</p>	<p>کاربرد بحث گروهی</p>
<p>برای مثال در آموزش پودمان ۲ درس «حوزه‌های کاربرد فاوا»: با توجه به اینکه هنرجویان در دنیای اطراف خود و در رسانه‌های مختلف کاربردهای فاوا را تجربه کرده‌اند، هنرآموز می‌تواند با ارائه یک رویکرد اصلی از درس از هنرجویان بخواهد در پایان با تکمیل فعالیت‌ها و جداول درس به سطح ارزیابی در این پودمان برسند. در این درس هنرآموز می‌تواند با تأکید بر مطالعه کتاب و انجام تحقیقات تکمیلی به درک بهتر درس کمک نماید.</p>	<p>کاربرد روش خودارزیابی</p>
<p>به عنوان مثال در درس «هوش مصنوعی» پودمان ۲: هنرجویان می‌توانند در موضوع «هوش مصنوعی» فیلم‌های آموزشی مربوطه را در منزل تماشا کرده یا از طریق وبگاه‌های اینترنتی معرفی شده توسط هنرآموز، بر محتوای درس مربوطه تأمل کنند و در کلاس می‌توانند با جای‌گیری در گروه‌های مختلف گفت‌وگو کرده و با راهبری هنرآموز ابهامات احتمالی برطرف شود.</p>	<p>کاربرد روش کلاس معکوس</p>
<p>به عنوان مثال در درس «علم نانو» پودمان ۳: هنرآموز می‌تواند به کمک یک فایل صوتی تمامی نکات اصلی مربوط به مفاهیم اولیه نانو را برای هنرجو شرح دهد. این می‌باید با توجه به نکات خاص تحلیلی می‌تواند از طرف هنرجو بارها مورد استفاده قرار گیرد تا در نهایت یادگیری کامل حاصل شود.</p>	<p>کاربرد روش مجازی</p>

مدیریت تولید	پایه: یازدهم
<p>محتوا</p> <p>رویکردی در آموزش فنی و حرفه‌ای است که بر شایستگی‌های حرفه‌ای تمرکز دارد. شایستگی‌ها را به عنوان پیامدهای آموزشی در نظر می‌گیرد و فرایند نیازسنجی، طراحی و تدوین برنامه درسی و ارزشیابی براساس آنها انجام می‌شود. رسیدن فراگیران به حداقلی از همه شایستگی‌ها به عنوان هدف آموزش‌های فنی و حرفه‌ای در این رویکرد مورد توجه قرار می‌گیرد.</p>	
<p>کاربرد روش اکتشافی</p> <p>برای مثال در آموزش درس «فرایند ساخت» پودمان ۱: ابتدا هنرآموز با نمایش تصویر فعالیت کتاب و طرح اولین پرسش آن هنرجویان را به فکر کردن وامی‌دارد و آنها را برمی‌انگیزاند تا با بررسی محصولاتی که در اطراف خود می‌بینند در مورد چگونگی تولید آنها بحث و بررسی کنند. هنرآموز پس از ارائه چند نمونه از مثال‌های مختلف کاری، هنرجویان را به سمت شناسایی و بررسی ویژگی هر یک از این محصولات هدایت می‌کند و با راهنمایی هنرجویان در خلال فعالیت، آنها را به سمت بازبینی پاسخ‌های خود و کشف ویژگی فرایند تولید هدایت می‌کند. هنرآموز باید اطمینان حاصل کند که در تمام فرایند آموزشی، هنرجویان ضرورت مسئله را به درستی فهمیده‌اند و بدانند که دنبال چه چیزی می‌گردند و چگونه باید این مراحل را طی کنند. همچنین، می‌تواند ذهن هنرجو را برای درک تفاوت بین کالا و خدمت آماده کند.</p>	
<p>کاربرد بحث گروهی</p> <p>برای مثال در آموزش درس «نمودارهای جریان فرایند» پودمان ۱: هنرآموز از گروه‌های هنرجو می‌خواهد که برای یک فرایند کاری دلخواه در گروه‌های خود نمودارهای جریان فرایند را رسم کنند. در این روش که در بستر فضای مجازی نیز قابل اجرا است، هنرجویان با مفاهیم فرایند کاری آشنا می‌شوند.</p>	
<p>روش تدریس</p> <p>کاربرد روش خودارزیابی</p> <p>برای مثال در آموزش درس «چشم‌انداز، مأموریت و هدف‌گذاری» پودمان ۱: با توجه به اینکه بیشتر فعالیت‌های این درس مربوط به شناخت ویژگی‌های ابعاد مفهومی اصطلاحات است، هنرآموز می‌تواند با ارائه یک رویکرد اصلی از درس از هنرجویان در پایان با تکمیل فعالیت‌ها و جداول درس به سطح ارزیابی در این پودمان برسد. همچنین هنرجویان برای درک بهتر می‌توانند یک شرکت ایرانی را انتخاب کرده و برای خود مثال‌های قابل لمس تعریف نمایند.</p>	
<p>کاربرد روش کلاس معکوس</p> <p>به عنوان مثال در درس «مدیریت زمان» پودمان ۲: هنرجویان می‌توانند در موضوع «مدیریت زمان» فیلم‌های آموزشی مربوطه را در منزل تماشا کرده و یا از طریق وبگاه‌های اینترنتی معرفی شده توسط هنرآموز، بر محتوای درس مربوطه تأمل کنند و در کلاس درس می‌توانند با جای‌گیری در گروه‌های مختلف گفت‌وگو کرده و با راهبری هنرآموز ابهامات احتمالی برطرف شود.</p>	
<p>کاربرد روش مجازی</p> <p>به عنوان مثال در درس «تکنیک‌های ایده‌پردازی» پودمان ۳: هنرآموز می‌تواند به کمک یک فایل صوتی تمامی نکات اصلی مربوط به روش‌های ایده‌پردازی را برای هنرجو شرح دهد. این مبحث با توجه به نکات خاص تحلیلی می‌تواند از طرف هنرجو بارها مورد استفاده قرار گیرد تا در نهایت یادگیری کامل حاصل شود. همچنین در قالب پرسش و پاسخ در سامانه شاد این درس و تکنیک‌های آن به صورت مجازی پیاده‌سازی شود.</p>	

پایه: دوازدهم	اخلاق حرفه‌ای
<p>رویکردی در آموزش فنی و حرفه‌ای است که بر شایستگی‌های حرفه‌ای تمرکز دارد. شایستگی‌ها را به‌عنوان پیامدهای آموزشی در نظر می‌گیرد و فرایند نیازسنجی، طراحی و تدوین برنامه درسی و ارزشیابی براساس آنها انجام می‌شود. رسیدن فراگیران به حداقلی از همه شایستگی‌ها به‌عنوان هدف آموزش‌های فنی و حرفه‌ای در این رویکرد مورد توجه قرار می‌گیرد.</p>	<p>محتوا</p>
<p>برای مثال در آموزش درس «امانت‌داری در تولید» پودمان ۱: ابتدا هنرآموز با نمایش تصویر فعالیت کتاب، فیلم و طرح اولین پرسش آن، هنرجویان را به فکر کردن وامی‌دارد و آنها را برمی‌انگیزاند تا با بررسی محصولاتی که در اطراف خود می‌بینند، در مورد چگونگی آنها بحث و بررسی کنند و محصولی را که در دسترس آنهاست با نقشه اصلی آن مقایسه نمایند. هنرآموز پس از ارائه چند نمونه از مثال‌های مختلف کاری، هنرجویان را به سمت شناسایی، بررسی و ویژگی‌های هر یک از این محصولات هدایت می‌کند و با راهنمایی هنرجویان در خلال فعالیت، آنها را به سمت بازبینی پاسخ‌های خود و کشف لزوم امانت‌داری در تولید هدایت می‌کند. هنرآموز باید اطمینان حاصل کند که در تمام فرایند آموزشی، هنرجویان ضرورت مسئله را به درستی فهمیده‌اند و بدانند که دنبال چه چیزی می‌گردند و چگونه باید این مراحل را طی کنند. همچنین، می‌تواند ذهن هنرجو را برای درک اثرات غلو و مبالغه در معامله آماده کند.</p>	<p>کاربرد روش اکتشافی</p>
<p>برای مثال در آموزش درس «امانت‌داری در فروش» پودمان ۱: هنرآموز از گروه‌های هنرجو می‌خواهد که با صاحب یک کسب‌وکار مصاحبه کنند و در نهایت نتیجه کار جمعی خود را در قالب گزارش به کلاس ارائه دهند. در این گفت‌وگو سعی شود تا سؤالات پیرامون صدور برگه فروش معتبر، ارائه ضمانت‌نامه خدمات پشتیبانی فروش، تحویل کالا با جزئیات و مشخصات لازم جهت فروش و فاکتور فروش و... باشد. در این روش که در بستر فضای مجازی نیز قابل اجراست، هنرجویان با مفاهیم اصلی درس آشنا می‌شوند.</p>	<p>کاربرد بحث گروهی</p>
<p>برای مثال در آموزش درس «استانداردسازی داوطلبانه کالا» پودمان ۳: باتوجه به اینکه بیشتر فعالیت‌های این درس مربوط به شناخت مفاهیم استانداردسازی است، هنرآموز می‌تواند با ارائه یک رویکرد اصلی از درس، از هنرجویان بخواهد در پایان با تکمیل فعالیت‌ها و جداول درس به سطح ارزیابی در این پودمان برسند. همچنین هنرجویان برای درک بهتر می‌توانند یک شرکت ایرانی را انتخاب کرده و برای خود مثال‌های قابل لمس تعریف نمایند. (مانند سطح انرژی، نوع ضمانت‌نامه و...)</p>	<p>روش تدریس کاربرد روش خودارزیابی</p>
<p>به‌عنوان مثال در درس «درستکاری» پودمان ۳: هنرجویان می‌توانند در موضوع «درستکاری» فیلم‌های آموزشی مربوطه را در منزل تماشا کرده و یا از طریق وبگاه‌های اینترنتی معرفی شده توسط هنرآموز، بر محتوای درس مربوطه تأمل کنند و در کلاس درس می‌توانند با جای‌گیری در گروه‌های مختلف گفت‌وگو کرده و با راهبری هنرآموز ابهامات احتمالی برطرف شود.</p>	<p>کاربرد روش کلاس معکوس</p>
<p>به‌عنوان مثال در درس «پرهیز از ربا و رشوه» پودمان ۳: هنرآموز می‌تواند به کمک یک فایل صوتی تمامی نکات اصلی مربوط به مفاهیم ربا، رشوه، رانت و... را برای هنرجو شرح دهد. این مبحث باتوجه به نکات خاص تحلیلی می‌تواند از طرف هنرجو بارها مورد استفاده قرار گیرد تا در نهایت، یادگیری کامل حاصل شود. همچنین، در قالب پرسش و پاسخ در سامانه شاد این درس و مثال‌های عینی آن به‌صورت مجازی پیاده‌سازی شود.</p>	<p>کاربرد روش مجازی</p>

دروس شایستگی پایه: فیزیک، شیمی، زیست‌شناسی، ریاضی

آموزش در شرایط بحران همه‌گیری بیماری کرونا

استفاده از آموزش‌های مجازی در شرایطی که بر اثر همه‌گیری ویروس کرونا برای نخستین بار به صورت گسترده در مدارس تجربه شد فصل جدیدی از آموزش‌ها را به روی مدارس کشور گشود، آموزش‌هایی که در برخی از کشورها سال‌هاست اجرا می‌شود اما در کشور ما تجربه جدیدی است.

اکنون آموزش مجازی در حال تبدیل شدن به یک روش برای تسهیل آموزش است، سیستم آموزش مجازی برای مدارس یک موضوع داغ محسوب می‌شود و البته که آموزش مجازی نیازمند محیطی برای تعاملات دوسویه است.

در این یادداشت کوتاه تلاش شده است طرح‌واره یاددهی - یادگیری برای این منظور صورت‌بندی و پیشنهاد شود، این طرح پیشنهادی، که با استفاده از فضای مجازی قابل اجراست، می‌تواند تا حدی تعامل و جریان بازخورد را بین هنرجویان و هنرآموز ایجاد کند؛ همان‌گونه که گفته شد عنصر اصلی یادگیری جمعی که در کلاس درس رخ می‌دهد همین تعامل و روابط است این طرح‌واره یاددهی - یادگیری کاملاً انعطاف‌پذیر بوده و می‌تواند در دروس و پایه‌های مختلف مورد استفاده قرار گیرد. برای اجرا و یادگیری یک واحد درسی پیاده کردن نقشه با شش گام زیر مناسب است ضمناً این طرح‌واره در هر شرایط دیگری که هنرآموزان به آن نیاز داشته باشند قابلیت اجرایی دارد.

گام نخست

تعیین و مشخص کردن یکی از واحدهای یادگیری کتاب درسی، پیشنهاد و ارائه منابع و محتوای متناسب با آن.

گام دوم

اطلاع‌رسانی و در اختیار قرار دادن بسته فعالیت است تا هنرجویان در منزل با انجام فعالیت‌های پیشنهادی و درگیر شدن با آن محتوای مشخص شده گام‌های اولیه یادگیری را بردارند.

گام سوم

بسته فعالیت توسط هنرجویان در منزل باز شده و فعالیت‌های خواسته شده انجام می‌گیرد.

گام چهارم

همان‌گونه که در بسته فعالیت آمده، هنرآموز از هنرجویان می‌خواهد که بعد از انجام فعالیت‌های پیشنهادی درک و فهم خود را از درس و محتوای مشخص شده در گروه مجازی یعنی کلاس مجازی که با مدیریت هنرآموز ایجاد شده است، به اشتراک بگذارند.

گام پنجم

تصویر به‌دست آمده از بررسی آنچه هنرجویان به اشتراک گذاشته‌اند در این گام مورد استفاده هنرآموز قرار می‌گیرد.

هنرآموز می‌تواند با ایجاد نشست‌های مجازی در گروه در زمانی مشخص که همه حضور داشته باشند، فرصت را به حل و فصل مشکلات یادگیری و پاسخ‌گویی به مسائل هنرجویان اختصاص دهد.

گام ششم

بررسی تکالیف فعالیت‌های یادگیری است. این فعالیت‌ها توسط هنرآموز بررسی می‌شود. او می‌تواند برای بازخورد دادن به صورت فردی یا گروهی اقدام و فعالیت‌های یادگیری انجام شده را ذخیره کند تا بعدها شواهدی برای ارزشیابی عملکرد هنرجویان باشد.

دروس شایستگی‌های پایه در شاخه فنی و حرفه‌ای و کاردانش

از اهداف اصلی شاخه فنی و حرفه‌ای و کاردانش، استقلال فکری و ایجاد زمینه خلاقیت و نوآوری، شناخت بهتر استعداد و علاقه هنرجویان و ایجاد زمینه مناسب برای هدایت آنان به سمت یادگیری مفید است. دروس شایستگی پایه در این رشته‌ها متناسب با رشته تحصیلی برای هر گروه درسی تعریف می‌شود و شامل عناوین درسی ریاضی - فیزیک - شیمی و زیست‌شناسی است.

فیزیک	پایه: دهم و یازدهم
محتوا	<p>۸۰ درصد آموزش‌های این کتاب در مباحثی که آموزش آنها به گفت‌وگو و بحث‌های گروهی یا حل مسئله و درک مفاهیم فیزیکی نیاز بیشتری دارند، به صورت غیرحضوری ارائه می‌شود که عناوین پودمان‌های آنها عبارت‌اند از:</p> <p>پودمان ۱ (فیزیک و اندازه‌گیری) به جز بخش ۳-۱</p> <p>پودمان ۲ (مکانیک)</p> <p>پودمان ۳ (حالت‌های ماده و فشار)</p> <p>پودمان ۴ (دما و گرما) به جز بخش ۴-۱ تا ۴-۲ (اندازه‌گیری دما) و بخش ۴-۳ (انتقال گرما)</p> <p>پودمان ۵ (جریان و مدارهای الکتریکی) به جز بخش ۵-۷ (نحوه به هم بستن مقاومت‌ها)</p> <p>۲۰ درصد آموزش‌های این کتاب به صورت حضوری ارائه می‌شود که عناوین پودمان‌های آنها عبارت‌اند از:</p> <p>پودمان ۱ (فیزیک و اندازه‌گیری)، بخش ۱-۳ (اندازه‌گیری کمیت‌ها)</p> <p>پودمان ۴ (دما و گرما)، بخش ۴-۱ تا ۴-۲ (اندازه‌گیری دما) و بخش ۴-۳ (انتقال گرما)</p> <p>پودمان ۵ (جریان و مدارهای الکتریکی)، بخش ۵-۷ (نحوه به هم بستن مقاومت‌ها)</p> <p>محتوای کتاب به گونه‌ای است که امکان جابه‌جایی پودمان‌ها به جز پودمان ۱ با توجه به شرایط احتمالی وجود دارد.</p>
کاربرد روش اکتشافی	<p>برای مثال در آموزش مفهوم «چگالی» پودمان ۳:</p> <p>ابتدا هنرآموز با نمایش پدیده‌هایی در مورد ترتیب قرار گرفتن مواد مخلوط نشدنی روی هم و طرح چرایی این مشاهدات، هنرجویان را به فکر کردن وامی‌دارد و آنها را برمی‌انگیزاند تا با انجام آزمایش‌های مختلف از تغییر حجم و جرم و جنس مواد مورد استفاده، متغیرهای دخیل در این پدیده را استخراج کنند و سپس بعد از رسیدن به مفهوم چگالی، کاربرد این مفهوم را در زندگی خود بررسی کنند.</p> <p>هنرآموز باید اطمینان حاصل کند که در تمام فرایندهای آموزشی، هنرجویان ضرورت مسئله را به درستی فهمیده‌اند و می‌دانند که دنبال چه چیزی می‌گردند و چگونه باید این مراحل را طی کنند.</p>
کاربرد بحث گروهی	<p>برای مثال در آموزش مبحث «دقت و صحت اندازه‌گیری» پودمان ۱:</p> <p>هنرآموز از گروه‌های هنرجو می‌خواهد که در قالب بحث گروهی یک مثال را از زندگی واقعی بیابند که در آن دقت و صحت در اندازه‌گیری مطرح باشد و در هر یک از دو مفهوم به درستی توضیح دهند که چگونه بررسی می‌گردد.</p>
روش تدریس خودارزیابی	<p>در این روش هنرجویان خود را در مقایسه با معیارهای تعیین شده توسط هنرآموز در هر جلسه ارزیابی می‌کنند. در حقیقت در این روش هنرجویان به صورت خودخوان محتوای دروس را مطالعه و بر عملکرد خود نظارت می‌کنند.</p> <p>به عنوان مثال هنرآموز در هر درس مفاهیم و مهارت‌های اساسی و انتظارات یادگیری و معیارهای ارزیابی پیرامون آنها را مشخص می‌کند و هنرجویان موظف‌اند در هر کلاس آموزش مجازی پس از مطالعه درس، خود را براساس معیارهای تعیین شده از سوی هنرآموز ارزیابی کنند و در پایان کلاس به هنرآموز بازخورد دهند.</p> <p>برای مثال در آموزش پودمان ۲: با توجه به اینکه این پودمان از نظر تاریخ علم، چالش‌های بسیاری را در برداشته و بدفهمی‌های تاریخی مربوط به دینامیک در ذهن هنرجویان نیز درصد بالایی دارد، بیشتر فعالیت‌های این درس را می‌توان به تشخیص بدفهمی‌ها و خودارزیابی هنرجویان از فهم‌شان در قبل و بعد از آموزش اختصاص داد. هنرآموز می‌تواند با ارائه یک رویکرد اصلی از درس، از هنرجویان بخواهد در پایان با تکمیل فعالیت‌ها و جداول درس به سطح ارزیابی در این پودمان برسند.</p>
تدریس پدیده‌محور	<p>یکی از مهم‌ترین ویژگی‌های آموزش پدیده‌محور این است که جای هدف و ابزار جابه‌جا می‌گردد. هدف توضیح پدیده مشاهده است که برای رسیدن به این هدف از مفاهیم فیزیکی، استفاده می‌شود.</p> <p>پیشنهاد می‌شود در تدریس غیرحضوری، شروع آموزش از مشاهده دقیق پدیده و بررسی ابعاد مختلف آن از طریق آزمایش تجربی باشد. بدان معنا که در انتهای جلسه، پدیده‌ای که در ابتدا چرایی و چگونگی‌اش مجهول بود به خوبی درک شده و متغیرهای مؤثر بر آن پدیده و روابط بین آنها توسط خود هنرجویان کشف شده باشد.</p> <p>یکی از روش‌های مؤثر و قابل اجرا در تدریس غیر حضوری ترغیب هنرجویان به یافتن و ایجاد ارتباط بین مفاهیم مختلف و مرتبط با مفهوم اصلی و با محوریت هدف آموزشی است که در روش پدیده‌محور به خوبی قابل حصول است.</p> <p>برای مثال در بحث فشار پودمان ۳: هنرآموز می‌تواند پدیده‌ای همچون پاشیدن آب از شلنگ و برد آب را به نمایش بگذارد این پدیده با توجه به امکان طراحی آزمایش‌های ساده مختلف می‌تواند توسط هنرجویان در منزل انجام گیرد و متغیرهای دخیل در آن مورد تحلیل گروهی قرار گرفته تا در نهایت یادگیری کامل حاصل شود.</p>

شیمی		پایه: دهم و یازدهم
محتوا		کتاب درسی شیمی پایه دهم (فنی و حرفه‌ای - کاردانش) مشتمل بر پنج پودمان بوده که هر پودمان شامل چهار تا شش واحد یادگیری است
روش تدریس	کاربرد روش اکتشافی	<p>برای مثال در آموزش درس «گرماشیمی» پودمان ۴:</p> <p>ابتدا هنرآموز با نمایش فیلم یا انجام آزمایش سوختن نوار منیزیم و طرح این پرسش که منشأ این نور و گرما از کجاست؟ هنرجویان را به فکر کردن وا می‌دارد و آنها را برمی‌انگیزاند تا با بررسی انواع روش‌های ممکن تولید گرما آن را به‌عنوان یک مسئله مهم در زندگی خود بررسی کنند.</p> <p>هنرآموز پس از ارائه چند نمونه از مثال‌های مختلف هنرجویان را به سمت شناسایی، بررسی و ویژگی هریک از این روش‌های تولید گرما هدایت می‌کند. سپس از هنرجویان می‌خواهد انواع واکنش‌هایی که منجر به تولید گرما می‌شوند را بیان کنند و با راهنمایی هنرجویان در خلال فعالیت، آنها را به سمت بازبینی پاسخ‌های خود و کشف چگونگی تولید گرما در واکنش‌های شیمیایی هدایت کند هنرآموز باید اطمینان حاصل کند که در تمام فرایندهای آموزشی هنرجویان ضرورت مسئله را به درستی فهمیده‌اند و می‌دانند که دنبال چه چیزی می‌گردند و چگونه باید این مراحل را طی کنند.</p>
	کاربرد بحث گروهی	<p>هنرآموز از گروه‌های هنرجو می‌خواهد که در قالب یک تصویر و ارائه توضیحات آن دسته‌بندی‌های مورد نظر برای عنصرها را تعیین کنند.</p> <p>در این روش که در بستر فضای مجازی نیز قابل اجراست، هنرجویان با مفاهیم دسته‌بندی و شناخت ویژگی‌های عناصر آشنا می‌شوند.</p>
	کاربرد روش خودارزیابی	<p>برای مثال در آموزش پودمان دوم واحد یادگیری ۵:</p> <p>با توجه به اینکه مباحث این درس مربوط به شناخت و تجربه هنرجویان از عوامل مؤثر بر سرعت واکنش است هنرآموز می‌تواند با ارائه یک رویکرد اصلی از درس از هنرجویان بخواهد در پایان با نوشتن تجربه خود از سرعت واکنش‌هایی نظیر انفجار سوختن خوردگی به سطح ارزیابی در این پودمان برسند.</p>
	کاربرد روش کلاس معکوس	<p>برای مثال در آموزش پودمان چهارم واحد یادگیری ۵:</p> <p>هنرجویان می‌توانند در موضوع «خوردگی» فیلم‌های آموزشی مربوطه را در منزل تماشا کرده و یا از طریق سایت‌های اینترنتی معرفی شده توسط هنرآموز، بر محتوای درس مربوطه تأمل کنند و در کلاس درس می‌توانند با جای‌گیری در گروه‌های مختلف گفت‌وگو کرده، با راهبری هنرآموز، ابهامات احتمالی برطرف شود.</p>
	کاربرد روش مجازی	<p>برای مثال در پودمان سوم واحد یادگیری ۵:</p> <p>هنرآموز می‌تواند به کمک یک فایل صوتی تمامی نکات مربوط به کلویدها و ویژگی‌های آنها را برای هنرجو شرح دهد. این مبحث با توجه به نکات خاص تحلیلی می‌تواند از طرف هنرجو بارها مورد استفاده قرار گیرد تا در نهایت یادگیری کامل حاصل شود.</p> <p>به‌عنوان مثال روش تدریس پودمان اول، واحد یادگیری ۳:</p> <p>دسته‌بندی عناصر - شیوه پیشنهادی تدریس: بحث گروهی - الگوی دریافت مفهوم</p> <p>با رسم نموداری مانند شکل‌های مختلف کتاب و قرار دادن آن در گروه درسی، توجه هنرجویان را جلب کنیم و از آنها بخواهیم تا دسته‌بندی‌های مورد نظر برای عنصرها را تعیین کنند.</p> <p>بعد از شنیدن پاسخ هنرجویان، علاوه بر گروه‌بندی عناصر می‌توانیم از جنبه‌های کلی تری مانند حالت فیزیکی (جامد، مایع، گاز) و خاصیت فلزی (فلز، شبه‌فلز و نافلز) عنصرها را دسته‌بندی کنیم و سپس با توجه به رنگ متفاوت عناصر در جدول آنها را دسته‌بندی کرده و توضیح دهیم.</p>

زیست شناسی	پایه: دهم
<p>آموزش‌های این کتاب در قسمت‌های مختلف ۵ پودمان ارائه شده در آن در جاهایی به تدریس نیاز دارد و در برخی قسمت‌های آن می‌توان از تدریس غیرحضورى نیز بهره جست، که در ذیل به بررسی چگونگی نحوه تدریس قسمت‌های مختلف این کتاب می‌پردازیم. پودمان اول: از عنوان حیات و مبانی زیست‌شناسی با عنوان آنزیم‌ها تدریس به صورت غیرحضورى ارائه شود. از ابتدای آنزیم‌ها تا عنوان اسیدهای نوکلئیک به صورت حضورى ارائه شود. مبحث یاخته و ساختار آن تا مبحث هسته تدریس به صورت غیرحضورى ارائه شود.</p> <p>پروژه انتهای پودمان اول در زمان تدریس حضورى از هنرجویان به صورت گروهى مطالبه شود.</p> <p>پودمان دوم: از مبحث سطوح سازمان یافتگی و ویژگی‌های موجودات زنده تا باکتری‌های مفید به صورت غیرحضورى ارائه گردد. از مبحث باکتری‌های مفید تا انتهای جلبک‌ها تدریس به صورت حضورى ارائه شود.</p> <p>از مطلب دیاتوم‌ها تا انتهای قارچ‌ها تدریس به صورت غیرحضورى ارائه گردد.</p> <p>پروژه انتهای پودمان دوم به صورت گروهى انجام شود.</p> <p>پودمان سوم: این پودمان به صورت غیرحضورى ارائه شود و پروژه انتهای پودمان از هنرجویان به صورت گروهى مطالبه گردد.</p> <p>پودمان چهارم: از مبحث یاخته، بافت و اندام گیاهی تا انتهای مبحث نهادانگان به صورت غیرحضورى ارائه گردد.</p> <p>مبحث تولید مثل و تکثیر گیاهان تا انتهای تغذیه گیاهی به صورت حضورى ارائه شود.</p> <p>مبحث گیاهان و انسان تا انتهای صفحه ۷۰ به صورت غیرحضورى ارائه شود.</p> <p>فعالیت تکثیر لیلیوم بدون پیاز به صورت حضورى و عملی صورت پذیرد.</p> <p>مبحث سوخت‌های زیستی تا انتهای پودمان به صورت غیرحضورى ارائه شود.</p> <p>پروژه انتهای پودمان به صورت گروهى انجام شود.</p> <p>پودمان پنجم: مبحث محیط‌زیست و اهمیت آن تا انتهای مبحث فرسایش خاک به صورت غیرحضورى ارائه شود. مبحث آلودگی محیط‌زیست و منشأ آنها تا انتهای مبحث نقش انسان در حفظ و احیای محیط‌زیست به صورت حضورى باشد.</p> <p>پروژه انتهای پودمان از هنرجویان درخواست شود و در یک جلسه حضورى تمامی گروه‌ها، پروژه خود را ارائه دهند.</p>	<p>محتوا</p>
	<p>برای نمونه در صفحه ۱۳ کتاب هنرآموز با نشان دادن تصویر ۲۰-۱ و پرسش از هنرجویان، آنها را به چالش کشانده و چگونگی نحوه عملکرد آنزیم‌ها را از ایشان جویا می‌شود و آنها را وادار به تفکر کردن در این خصوص می‌نماید و سپس هنرآموز با طرح سؤالاتی در این خصوص سعی می‌کند که هنرجویان را به سمت رسیدن به جواب صحیح سوق دهد.</p> <p>برای مثال هنرجویان می‌توانند در خصوص مبحث «یاخته و ساختار آن» فیلم‌های آموزشی مربوطه را در منزل تماشا کرده، بر محتوای درس مربوطه تأمل کنند و در کلاس درس می‌توانند با جای‌گیری در گروه‌های مختلف گفت‌وگو کرده و با راهبری هنرآموز ابهامات احتمالی برطرف شود.</p>




ریاضی ۱		پایه: دهم
محتوا		کتاب درسی ریاضی ۱ (فنی و حرفه‌ای - کاردانش) مشتمل بر پنج پودمان بوده که هر پودمان شامل ۲ تا ۴ واحد یادگیری است.
روش تدریس	کاربرد روش اکتشافی	به طور مثال در پودمان اول (نسبت و تناسب) می‌توان با نشان دادن مقیاس در نقشه‌های جغرافیا، ماکت‌های ساخته شده و... هنجریان را به درک نسبت‌های مستقیم رهنمون کرد. یا می‌توان از نرم افزار 24flightradar که ارتفاع سرعت هواپیماهای در حال پرواز در آسمان را نشان می‌دهد، هنجریان را به تبدیل واحدهای مختلف تشویق نمود.
	کاربرد بحث گروهی	به طور مثال در پودمان دوم برای محاسبه ذهنی درصد، می‌توان به گفت‌وگو و سؤال و جواب گروهی دست زد.
	کاربرد روش خودارزیابی	به طور مثال در پودمان سوم با ترسیم معادله‌های درجه دوم در نرم‌افزارهای مختلف ترسیم معادلات مانند xcalc هنجرو حل معادلات خود را ارزیابی می‌کند.
	کاربرد روش کلاس معکوس	به طور مثال با تشویق هنجریان به خواندن داستان پیدایش شطرنج و چگونگی درخواست جایزه از سوی مبدع این بازی، می‌توان هنجریان را قبل از کلاس به یادگیری مفهوم توان رسانی اعداد گویا تشویق کرد.
	کاربرد روش مجازی	به طور مثال در پودمان دوم برای محاسبه ذهنی درصد، می‌توان به گفت‌وگو و سؤال و جواب گروهی در فضای مجازی دست زد.

ریاضی ۲		پایه: یازدهم
محتوا		کتاب درسی ریاضی ۲ (فنی و حرفه‌ای - کاردانش) مشتمل بر پنج پودمان بوده که هر پودمان شامل ۲ تا ۴ واحد یادگیری است.
روش تدریس	کاربرد روش اکتشافی	به طور مثال در پودمان اول با دعوت از هنجریان به بررسی چگونگی اندازه‌گیری فاصله ستاره‌ها از زمین، ارتفاع از سطح دریا و دمای جوش آب، مساحت و طول، مصرف سوخت و مسافت پیموده شده و... برای درک رابطه میان کمیت‌ها بپردازید. یا به‌طور مثال در پودمان سوم از هنجریان بخواهید در مورد روش یافتن فاصله زمین تا خورشید توسط اراتستن در ۲۵۰۰ سال قبل مطالعه کنند و روش کار او را توضیح دهند.
	کاربرد بحث گروهی	به طور مثال در پودمان دوم از هنجریان بخواهید که درباره چگونگی یافتن دمای صفر مطلق توسط کلوین بحث کنند و در خلال آن به روش نقطه‌یابی، و ترسیم توابع خطی، نمودارهای مختلف خطی را ترسیم نمایند.

ریاضی ۳		پایه: دوازدهم
محتوا		کتاب درسی ریاضی ۳ (فنی و حرفه‌ای - کاردانش) مشتمل بر پنج پودمان بوده که هر پودمان شامل ۲ تا ۴ واحد یادگیری است.
روش تدریس	کاربرد روش اکتشافی	به‌طور مثال در پودمان اول از هنجریان بخواهید معادله حاکم بر قبض آب، برق، یا گاز خود را بنویسند و راه حلی برای کاهش هزینه قبض خود پیشنهاد دهند.
	کاربرد بحث گروهی	از هنجریان بخواهید درباره مفاهیم حدی که در اطراف خود می‌بینند گفت‌وگو کنند.

* به منظور استفاده از محتواهای غنابخش، در ابتدای هر پودمان، این محتواها در قالب رمزینه سریع پاسخ در کتاب‌های درسی درج شده است.



رمزیننه سریع پاسخ

کیوآرکد، یک رمزیننه ماتریسی یا بارکد دوبعدی است که می‌توان آن را با پوینده‌های کیوآر، تلفن همراه دوربین دار و تلفن هوشمند بازخوانی کرد. این کیوآر دربردارنده چیدمانی از نقطه‌های مربع شکل سیاه رنگ (با نام ماژول) بر روی زمینه سفید است. داده نهفته می‌تواند نوشته، نشانی وب، پیامک، شماره تلفن، اطلاعات کارت ویزیت یا داده دیگری باشد.

هنرجویان، هنرآموزان و افراد دیگری که در ارتباط با آموزش هستند از انواع تکنولوژی‌ها جهت فهم بهتر و آسان‌تر مفاهیم درسی استفاده می‌کنند و حوزه آموزش مانند دیگر حوزه‌ها از جمله تجارت، ارتباطات و غیره به شدت متأثر از فناوری‌های نوین بوده است. رمزیننه سریع پاسخ (QR Code) که ابزار فناوری نوین در اختیار هر استفاده‌کننده‌ای قرار می‌دهد امکان دسترسی سریع به انواع محتواهای الکترونیکی را فراهم می‌کند.

«محتوای الکترونیکی به مجموعه‌ای از عکس‌ها، متن‌ها و انیمیشن‌های صوتی و تصویری گفته می‌شود که به کمک برنامه‌های ساخت و تولید محتوا به وجود آمده‌اند تا یک مبحث درسی را آموزش دهند». در تعریفی دیگر «محتوای الکترونیکی به مجموعه مستنداتی اطلاق می‌شود که شکل‌دهنده تعامل بین یادگیرنده و یاددهنده باشد به گونه‌ای که بتوان آنها را به فرمت‌های الکترونیکی تبدیل کرد و با گستره‌ای غنی از آموزش‌های رایانه‌ای، شبیه‌سازها و ابزار تولید، نمایش و بازنمایی ارائه کرد.» گروهی دیگر از متخصصان، تولید محتوا از طریق عناصر پنجگانه متن، صدا، تصویر، پویانمایی و فیلم، انتقال بخشی از محتوا و مفاهیم درس از طریق گفت‌وگوی متنی، صوتی، پیام‌های الکترونیکی، سمینارهای مجازی برخط، تعامل‌های دوطرفه و شبیه‌سازی، استفاده از معماری ساده و پویا برای پیگیری مؤثر و خستگی‌ناپذیر محتوای درسی، استفاده از طراحی گرافیکی شامل تصاویر و قطعه‌های کوتاه پویانمایی برای افزایش نشاط و استفاده از اتصالات لازم بین صفحات به منظور رشد روحیه جست‌وجوگری را فرایند تولید محتوای الکترونیکی می‌گویند.

توانمندی این تکنولوژی و قابلیت فراوان آن برای استفاده در محیط‌های آموزشی، سهولت دسترسی به آموزش برای همگان، از بین بردن نابرابری‌های آموزشی از طریق ایجاد فرصت برای تولید و ارائه محتوای آموزشی برتر، باعث شد که در شرایط آموزش مجازی مورد توجه قرار گیرد.

طراحی و برنامه‌ریزی برای غنی‌سازی محتواهای چندرسانه‌ای مربوط به رشته‌های مختلف برای استفاده از این فناوری برای درج در کتاب‌های درسی سال ۱۴۰۰، در سازمان پژوهش و برنامه‌ریزی آموزشی صورت گرفته است و هر رشته برای توضیح مطالب کتاب‌های درسی (در صورت نیاز) فیلم و انیمیشن و یا کلیپ آموزشی مورد نظر را تأمین یا تولید نموده و در سامانه قرار داده است و به مرور افزوده می‌شوند.

موارد زیر در استفاده از محتویات رمزینه‌ها قابل توجه است:

- محتوای افزوده شده، نباید مورد ارزشیابی اجباری از سوی هنرآموزان قرار گیرد.
- کارکرد هر یک از رمزینه‌ها در درس‌ها و کتاب‌های مختلف، یکسان نیست.
- برخی، مکمل‌های آموزشی بوده و برخی، برای جذابیت محتوای آموزش درج شده‌اند. بعضی از رمزینه‌ها نیز برای توسعه دانش مخاطبان و ارائه محتوایی افزون بر آنچه در کتاب قصد شده، تأمین و تولید شده است.
- برخی از رمزینه‌ها، ناظر به کل محتوای یک درس یا فصل بوده و برخی نیز، تنها به یک یا چند نکته از هر درس اشاره دارند.
- محتوای رمزینه‌های مندرج در کتاب‌ها، دارای تنوع فرمی و تکرار در اهداف آموزشی هستند.

۱- چگونه به کیو.آر.کد وصل می‌شویم؟

مراحل اتصال به کیو.آر.کد و اتصال به اینترنت، دانلود نرم‌افزار اسکن در گوشی موبایل، اسکن یک رمزینه پاسخ و باز شدن صفحه رمزینه سریع پاسخ (کیو.آر.کد) که می‌تواند متن آموزشی، اینفوگرافیک، عکس، فیلم زنده و یا تلفیقی از فیلم و انواع موشن گرافیک‌ها باشد.

۲- در کیو.آر.کدها چه نوع از تولید محتوا وجود دارد؟

در «کیو.آر.کد»ها بسیاری از اطلاعات می‌تواند در انواع اشکال گوناگون تولید محتوا، ارائه شود؛ نمونه‌ای از این اشکال تولید محتواها عبارت‌اند از: فیلم، کلیپ، توضیحات متنی، پادکست و تصویر، انیمیشن، انواع اینفوگرافیک‌ها، انواع موشن گرافی‌ها، واقعیت افزوده، واقعیت مجازی و...

برای چه محتواهایی به رمزینه سریع پاسخ (کیو.آر.کد) نیاز داریم؟ اطلاعاتی کامل‌تر از محتوای کتاب، انواع محتواهای موازی با اطلاعات کتاب درسی برای تفهیم بیشتر موضوع، شرایط آموزش غیرحضوری و ضرورت دیدن ابزارها و فرایندها برای هنرجویان و مواردی مانند اینها از ضروریات کیو.آر.کد هستند. همچنین از این طریق می‌توان محوریت هنرآموزان و هنرجویان را جایگزین محوریت کتاب درسی نمود.

اجزای بسته، مواد و منابع، ابزار و رسانه‌های تربیت و یادگیری

بسته تربیت و یادگیری مجموعه‌ای هماهنگ از رسانه‌های آموزشی است که در یک بسته واقعی یا به صورت اجزایی هماهنگ با نشان و برند مؤسسه تولیدکننده تهیه و برای یک یا چند پایه تحصیلی - حرفه‌ای بسته آموزشی با نرم‌افزارهای، ICT مورد استفاده قرار می‌گیرد. در حال حاضر با گسترش فناوری‌های نوین و آموزشی، لوح فشرده و سایت‌های اینترنتی تکمیل می‌شود.

اجزای بسته تربیت و یادگیری می‌تواند شامل گستره‌ای از منابع و رسانه‌های آموزشی باشد. این بسته حاوی

۱ کتاب درسی؛

۲ کتاب همراه هنرجو؛

۳ فیلم هنرجو؛

۴ نرم‌افزار هنرجو؛

۵ برگه‌های کار؛

۶ لوح فشرده؛

۷ فیلم آموزشی؛

۸ کتاب الکترونیکی؛

و ارائه راهنمای تدریس و الگوهای طراحی آموزشی و طرح درس و حتی برخی وسایل کمک آموزشی و ابزارها می‌باشد. در کنار بسته سخت‌افزاری، استفاده از امکانات نرم‌افزاری و اینترنت نیز به تکمیل یک بسته آموزشی کمک می‌کند.

ابزارهای یادگیری

آنچه درخور تقدیر است، ایجاد و تقویت سامانه شاد به‌عنوان یکی از ابزارهای یادگیری در آموزش‌های غیرحضوری است؛ اما باید به محدودیت‌های این بستر آموزشی اذعان داشت. به همین منظور توسعه و بهبود این سامانه و استفاده از ابزارهای جدید جهت مدیریت آموزشی، اشتراک‌گذاری و تعامل تیمی ضروری است. همچنین همکاری سازمان صدا و سیما به‌عنوان رسانه ملی در تهیه و تولید فیلم‌های کوتاه آموزشی هنرستانی بسیار اثرگذار و مهم است.

ابزارهای یادگیری در این سند به ۹ دسته تقسیم شده‌اند. بسته به موضوع، شرایط آموزشی و تشخیص هنرآموز می‌توان، از ترکیبی از این ابزارها استفاده نمود. توضیحاتی در مورد هر یک از این عناصر در جدول زیر آمده است.

جدول ابزارهای یادگیری

ردیف	ابزار	توضیحات
۱	درس گفتار (متن درسی)	در هر دوره آموزشی، هنرآموزان و دستیاران آموزشی بر اساس برنامه‌ریزی درسی اول سال تحصیلی، محتوای متنی آموزشی خود را بر اساس تعداد جلسات آموزشی آماده کرده و بر روی پرتال آموزشی قرار می‌دهند. این متون به عنوان یکی از ابزارهای یادگیری الکترونیکی در اختیار هنرجویان قرار می‌گیرد.
۲	تالار گفتمان	تالار گفتمان فضایی است آنلاین جهت اشتراک‌گذاری دانش بین هنرآموز و هنرجویان. به طور معمول در هر درس یک یا چند مبحث در تالارهای گفتمان مرتبط با همان درس ایجاد می‌گردد. این ابزار نیز به عنوان یکی از ابزارهای یادگیری الکترونیکی مطرح است.
۳	شبکه‌های اجتماعی	شبکه‌های اجتماعی یکی از امکانات سیستم آموزشی آنلاین است که به کاربران این امکان را می‌دهد که با یکدیگر، هنرآموزان، دستیاران یا کادر اداری مجموعه خود در ارتباط باشند. این پیام به صورت شخصی برای فرد یا افراد خاص ارسال شده و در دسترس عموم قرار می‌گیرد.
۴	سیستم ایمیل داخلی	یکی دیگر از امکانات سیستم آموزشی آنلاین ایمیل داخلی آن است. این سیستم شبیه به سیستم پیام بوده با این تفاوت که کاربران امکان پیوست کردن فایل‌های مختلف را نیز دارند. البته محدودیت‌های تعداد و حجم برای این مورد در نظر گرفته شده است.
۵	آزمون	یکی دیگر از ابزارهای موجود در سیستم یادگیری الکترونیکی، سیستم برگزاری آزمون است که امکانات مناسبی را در اختیار هنرآموزان و دستیاران آموزشی قرار می‌دهد تا بتوانند سؤالات چندگزینه‌ای یا تشریحی خود را از هنرجویان پرسیده و نتایج آنها را مورد بررسی قرار دهند.
۶	تمرینات	ابزار دیگری که در سیستم‌های یادگیری الکترونیکی وجود دارد بخش تمرینات است. در این بخش هنرآموز یا دستیار او از کاربران می‌خواهد تا تمرینی را انجام دهند و کاربران می‌توانند فایل‌های پروژه خود را به صورت پیوست برای هنرآموز یا دستیار ارسال نمایند.
۷	کلاس مجازی	کلاس مجازی به کلاسی گفته می‌شود که هنرجویان از هر جایی می‌توانند به آن متصل شوند و هنرآموز یا دستیار او نیز می‌تواند وارد این کلاس شود. نقش‌های مشخصی برای هنرآموزان و دستیاران و هنرجویان در نظر گرفته می‌شود. هنرآموز به صورت تصویری، صوتی یا متنی می‌تواند با هنرجویان در ارتباط باشد و همچنین امکاناتی از قبیل اشتراک‌گذاری فایل و حتی تصویر صفحه نمایش هنرجو در این کلاس‌ها وجود دارد.
۸	کلاس حضوری	اگرچه تمامی فعالیت‌های یادگیری الکترونیکی به صورت آنلاین و بدون نیاز به حضور هنرجویان یا هنرآموزان صورت می‌پذیرد اما برگزاری کلاس‌های حضوری جهت رفع این نیازها ضروری است.
۹	کتاب الکترونیکی	سامانه کتاب‌های الکترونیکی فنی و حرفه‌ای و کاردانش، امکان مرور کتاب‌ها را بر بستر وب فراهم می‌کند. هنرجویان و هنرآموزان قادر هستند تا در حین مرور کتاب از محتوای آموزشی چندرسانه‌ای پیوست شده به کتاب استفاده کنند و با علامت‌گذاری نکات و صفحه‌های موردنظر خود در هر جایی به آن دسترسی داشته باشند.

۴- مواد و منابع

- ماکت آموزشی؛
- شبیه‌سازها؛
- فیلم‌های آموزشی؛
- وسایل کمک آموزشی؛
- کارگاه معدن براساس استاندارد کارگاه آموزشی معدن.

معرفی شبکه ملی مدارس ایران (رشد)

شبکه ملی مدارس ایران (رشد) با استفاده از توانایی‌ها و ظرفیت‌های فناوری‌های نوین (نظیر اینترنت و فضای مجازی)، همانند یک بسته آموزشی است که نظام آموزشی کشور ایران را در رسیدن به اهداف آموزشی و پرورشی یاری می‌رساند و محور اصلی آن تقویت و تکمیل و تعمیق تمام برنامه‌ها و همچنین فعالیت‌های مربوط به مدارس می‌باشد. هنرجویان، هنرآموزان، مدیران، خانواده‌ها، شرکای اجتماعی و سایر ذی‌نفعان آموزش‌های فنی و حرفه‌ای می‌توانند برای بهره‌برداری از رسانه‌های غیرمکتوب شامل فیلم آموزشی، نرم‌افزار، کتاب الکترونیکی و... از طریق وبگاه شبکه ملی رشد به نشانی www.roshd.ir اقدام نمایند.

اصول محتوایی و فنی شبکه رشد

- | | |
|-------------------------|-----------------------------|
| ۱ آموزش بودن مطالب | ۵ سادگی صفحات |
| ۲ صحت و اعتبار علمی | ۶ تعاملی بودن آموزش و محتوا |
| ۳ طبقه‌بندی و سازماندهی | ۷ تنوع در ارائه محتوا |
| ۴ سهولت دسترسی | |

گروه مخاطبان شبکه رشد

- ۱ دانش‌آموزان دوره‌های تحصیلی، ابتدایی اول، ابتدایی دوم، متوسطه اول، متوسطه دوم
- ۲ آموزگاران، معلمان، دبیران
- ۳ کادر اداری و آموزشی، مدیر مدرسه، معاون، مربی، مشاور، کتابدار، امور دفتری
- ۴ والدین و خانواده
- ۵ کارمندان حوزه ستاد و صف وزارت آموزش و پرورش
- ۶ دانش‌آموزان استثنایی
- ۷ دانشجویان تربیت معلم و دبیری



فصل دوم

راهبردها و روش‌ها

▲ راهبردها و روش‌های تربیت و یاددهی (تدریس) - یادگیری

تدریس دو مفهوم دارد؛ زمانی که هنرآموز در کلاس همه‌کاره است و فراگیران نقش فعال و مؤثری در فرایند تدریس ندارند. این یک مفهوم بسته از تدریس است و زمانی که مشارکت در فرایند تدریس، بیشتر به فراگیران مربوط است و وظایف بین هنرآموز و هنرجویان تقسیم می‌شود و نهایتاً تدریس را به سمتی سوق می‌دهد که از طریق تعامل انجام پذیرد؛ این یک مفهوم باز از تدریس است. مهم‌ترین وظیفه هنرآموز ایجاد شرایط یادگیری است. برای مشخص کردن شرایط یادگیری، شناخت انواع روش‌ها و کاربرد آنها برای اهداف متنوع آموزشی لازم و ضروری است. اما مهم‌تر از یادگیری روش‌های تدریس است؛ آگاهی از نحوه یادگیری هنرجویان و کارکرد مغز آدمی. روش‌های سنتی و متداول تدریس قادر به هدایت افراد به سوی یک تحول عمیق نخواهد بود.

تدریس کارآمد و مؤثر یکی از شاخص‌های آموزش و پرورش پویا است. هنرآموزان برای تدریس و آموزش مطالب و محتوای کتاب‌های درسی از روش‌ها و شیوه‌های خاصی استفاده می‌کنند. این روش‌ها به روش‌های سنتی نظیر سخنرانی و... و روش‌های فعال نظیر بحث گروهی، حل مسئله، اکتشافی، یادگیری در حد تسلط و... طبقه‌بندی می‌شوند. هرکدام از این روش‌ها به شیوه خاص خود و با توجه به موضوعات درسی کاربرد پیدا می‌کند و هنرآموزانی موفق هستند که هنرجویان خود، مطالب شناختی و اجتماعی را به خوبی عرضه می‌دارند و نحوه به‌کارگیری مؤثر از آنها را می‌آموزند.

همه‌گیری و واگیری ویروس کرونا سبب شده است بسیاری از نظام‌های تعلیم و تربیت، به طور ناگهانی با چالش بسته شدن مدارس، غافلگیر شوند و با توجه به ظرفیت‌های بالقوه خود برای پیشگیری از توقف یادگیری، به ابداع شیوه‌های مناسب و اثربخش تدریس و یادگیری در این شرایط بحران زده، بی‌ثبات و مبهم بپردازند. طراحی زیست‌بوم جدید یادگیری از راه دور، به عنوان یکی از شیوه‌های عام، ناگزیر و نسبتاً مطمئن برای یادگیری، در بیشتر نظام‌های آموزشی معرفی و به کار گرفته شده است. بدیهی است در شرایط جدید راهبردها و روش‌هایی که در کلاس‌های حضوری استفاده می‌شد جوابگو نمی‌باشد و لازم است از روش‌های تربیت و یادگیری فعال (هنر جو محور) بیشتر استفاده شود و هنرآموز نقش تسهیل‌گری، هدایت‌گری، راهنمایی و برانگیزانندگی را ایفا نماید و نقش اساسی راه‌جو ایفا کند. در ادامه، برخی از الگوهای مبتنی بر آموزش مجازی را مرور خواهیم کرد.

روش‌های ICT (مبتنی بر فناوری)

با استفاده از قابلیت‌های فناوری و با توجه به یادگیرنده محور بودن محیط مجازی فعالیت‌های یادگیری گوناگونی همچون ایفای نقش، مطالعه موردی، شبیه‌سازی، وب کوئیس، وبلاگ نویسی، پروژه و مباحثه بر خط به یادگیرنده ارائه می‌شود.

الف) شبیه‌سازی

ابزارهای فناوری رایانه‌ای به یادگیرنده امکان می‌دهد موضوعات غیر محسوس، پرخطر و پرهزینه را از طریق شبیه‌سازی مورد مطالعه قرار دهد. شبیه‌سازی عبارت است از فرایند بازنمایی صحیح یک موقعیت از طریق پردازنده‌ها که یادگیرنده یا کاربر می‌تواند، نتایج آزمایش را دستکاری کند. امروزه اغلب برنامه‌های درسی مجازی، از نرم‌افزارهای گوناگون برای شبیه‌سازی فعالیت‌های یادگیری استفاده می‌شود. در کلاس حضوری عواملی همچون: هزینه بالای تجهیزات، خطرپذیری و فقدان ناظر متخصص، مانع انجام آزمایش‌ها می‌شود. این فعالیت‌ها به تقویت مهارت پژوهشگری، ترغیب یادگیری‌های سطح بالا، انتقال آموخته‌ها و واقعی و اصیل بودن یادگیری کمک می‌کند.

ب) وبلاگ نویسی

بلاگ یا وبلاگ مانند سایت شخصی است که اغلب ویژگی‌های یک سایت، مانند پیوند گذاشتن، مکانی برای اظهار نظر دیگران و مکان ثبت اطلاعات را دارا است. نوشته‌ها یا آیتم‌های جدیدتر در بالا و آیتم‌های قبلی‌تر به ترتیب در پایین آن قرار می‌گیرند. به عنوان یک فعالیت یادگیری پدیده بسیار جدیدی است که در برنامه‌های درسی مجازی به کار گرفته می‌شود. هر یادگیرنده آزادانه ایده‌ها یا نظرات خود را درباره هر موضوعی در وبلاگ خود ثبت می‌کند تا سایر دانشجویان، مدرس و حتی مخاطبان دیگر نوشته‌های وی را مطالعه و درباره آنها اظهار نظر کنند. بیان آزادانه ایده‌ها در وبلاگ، به یادگیرندگان امکان می‌دهد تا درباره موضوع مورد بحث بارش مغزی داشته باشند، تأمل کنند و از محدوده متون و منابع از قبل تعیین شده فراتر روند. تقویت مهارت نویسندگی مهم‌ترین مزیت وبلاگ‌نویسی است. به علاوه این فعالیت با تدارک موقعیت واقعی یادگیری، قوه قضاوت صحیح و مهارت‌های فراشناختی یادگیرندگان را بهبود می‌بخشد.

ج) وب کوئست

وب کوئست یکی از فعالیت‌های یادگیری جست‌وجوگرانه‌ای است که موضوع یادگیری را برای یادگیرندگان جذاب و برانگیزاننده جلوه می‌دهد. برنی داج^۱، وب کوئست را فعالیت پژوهش‌محوری تلقی می‌کند که پروژه‌های بزرگ و درازمدت یا کوچک و کوتاه‌مدت را شامل می‌شود. در فعالیت‌های یادگیری وب کوئست، فرایند کسب دانش براساس مجموعه تکالیفی که دارای چرخه‌های یادگیری متعددی هستند، سازمان‌دهی می‌شود و هر چرخه یادگیری، به‌عنوان یک کل به چرخه‌های متعددی تقسیم می‌شود. برای نمونه، اگر تهیه مقاله با استفاده از منابع اینترنتی را به‌عنوان یک فعالیت وب کوئستی در نظر بگیریم، چرخه‌های یادگیری آن شامل سه چرخه خواهد بود: چرخه اول جست‌وجو درباره موضوع، چرخه دوم شناسایی مواد و منابع مرتبط، چرخه سوم تهیه مقاله با استفاده از آن منابع. بنابراین، با تلفیق قابلیت‌های فاوا و استفاده بهینه از دلالت‌های نظریه‌های یادگیرنده محور، می‌توان فعالیت‌های یادگیری گوناگونی را در برنامه درسی مجازی طراحی کرد تا با تدارک فرصت‌های تأمل، خودارزیابی، مطالعه مستقل و فعالیت گروهی، یادگیرنده مجازی به ساخت دانش ترغیب شود.

اصول حاکم بر انتخاب راهبردهای یاددهی - یادگیری در شاخه فنی و حرفه‌ای

در تدوین فعالیت‌های یادگیری در دروس مختلف شاخه فنی و مهارتی براساس برنامه درسی ملی ایران و حوزه یادگیری کار و فناوری، دیدگاه فناورانه حاکم خواهد بود. انتخاب راهبردهای یاددهی - یادگیری در فرایند آموزش به کمک مواد و رسانه‌های یادگیری به منظور تحقق شایستگی‌ها بر اساس اصول زیر استوار است:


- ۱ درک و تفسیر پدیده‌ها در موقعیت‌های واقعی زندگی
 - طراحی فعالیت‌های یاددهی - یادگیری براساس واقعیت‌های دنیای کار و زندگی با ارائه پروژه، نمونه کار
- ۲ تقویت انگیزه هنرجویان
 - هم‌آموزی
 - ارائه محصولات و خدمات آموزشی - فرهنگی هنرجویان توسط واحد آموزشی
 - بازدید از مراکز صنعتی، خدماتی
 - مشارکت در پروژه‌های مرتبط با رشته تحصیلی، شغلی در جامعه
- ۳ امکان درک روابط علت و معلولی و قوانین کلی
 - آموزش شایستگی تفکر سیستمی، کنترل کیفیت؛
 - روش‌های بهبود محصولات، فعالیت‌های تعمیر، عیب‌یابی و حل مسئله در کارگاه
 - آموزش مبتنی بر پروژه
- ۴ تلفیق نظر و عمل
 - به‌کارگیری چرخه شایستگی در فعالیت‌های یاددهی - یادگیری
- ۵ روش فعال و خلاق
 - استفاده از نرم‌افزارهای تعاملی
 - ایجاد فرصت‌های نوآوری و خلاقیت از طریق پروژه، نمونه کار
 - روش اکتشافی در فعالیت‌های یاددهی - یادگیری

- ۶ تأکید بر مشارکت هنرجویان
- ۷ ارائه رویکرد یادگیری مشارکتی در تدریس
- ۸ تعامل هنرجویان با هنرآموزان، همسالان و محیط‌های یادگیری
- ۹ استفاده از فناوری‌های نوین
- ۱۰ استفاده از نرم‌افزارها، فیلم‌های مرتبط و مناسب
- ۱۱ به‌کارگیری فناوری یادگیری مبتنی بر مغز
- ۱۲ استفاده از هوش‌های چندگانه و انواع سبک‌های یادگیری
- ۱۳ استفاده از روش‌های آموزش پودمانی
- ۱۴ محتوا باید تابع اسناد بالادستی باشد.
- ۱۵ طریقه انتقال محتوا مشخص شود.
- ۱۶ استفاده از روش‌های ترکیبی شامل مهارت‌های عملی به صورت کاملاً حضوری و مهارت‌های ذهنی حضوری و غیرحضوری
- ۱۷ از روش‌های کار گروهی حتی در زمان آموزش غیرحضوری استفاده شود.
- ۱۸ در برنامه‌های آموزشی محیط، کارگاه‌های با حداقل هنرجو یا بدون آنها و فضاهای روباز را برای شرایط خاص آماده نمود.
- ۱۹ استفاده از وسایل کمک آموزشی مناسب مانند رایانه، تلویزیون، اینترنت و شبکه شاد
- ۲۰ توسعه و ترویج اخلاق حرفه‌ای و شایستگی‌های غیرفنی بین آموزش‌دهندگان، آموزش‌گیرندگان و مدیران مراکز آموزشی
- ۲۱ انجام آموزش‌های عملی به روش شبیه‌سازی (Simulation) از طریق رایانه و نرم‌افزارهای مرتبط



فصل سوم

ارزشیابی



ارزشیابی: ارزشیابی در یک تعریف کلی فرایند جمع‌آوری، ثبت، تفسیر کاربرد و گزارش کردن اطلاعات درباره پیشرفت و موفقیت هنرجو در زمینه توسعه دانش، مهارت و نگرش است. براساس این تعریف ارزشیابی به دو رویکرد مکمل تقسیم شده است: ارزشیابی از میزان یادگیری، ارزشیابی برای بهبود یادگیری. روش‌ها و فعالیت‌هایی که یک هنرآموز برای ارزشیابی انجام می‌دهد نقش مهمی در شکل دادن به انگیزه یادگیری و عملکرد هنرجو بازی می‌کند. در نگاه سنتی ارزشیابی به سؤالاتی اطلاق می‌شود که هنرآموزان برای سنجش میزان یادگیری هنرجویان ارائه می‌دهند. اگر ارزشیابی را در این حد محدود کنیم به توسعه شایستگی‌های پایه و ساحت‌های تربیت مدنظر سند تحول بنیادین کمکی نکرده‌ایم. در آموزش براساس شایستگی رویکرد ارزشیابی تلفیقی است یعنی در کنار ارزشیابی از میزان یادگیری که مربوط به ارزشیابی پایانی و نتیجه‌محور برای گذراندن یک واحد درسی است، باید از ارزشیابی برای بهبود یادگیری نیز استفاده کرد که ارزشیابی فرایند محور است. در ارزشیابی فرایند محور هنرآموز با مشاهده فعالیت‌های کارگاهی، راه‌اندازی و مدیریت بحث‌های کلاسی و تهیه چک‌لیست‌های خودارزیابی، پوشه کار، نمونه کار، پروژه، آزمون ۳۶۰ درجه، روبریک، شبیه‌سازی و... می‌تواند چگونگی یادگیری آنها را مورد ارزشیابی قرار دهد.

یکی از عوامل بسیار اثرگذار بر فرایند ارزشیابی - که از تأثیرگذارترین عناصر برنامه درسی است - سامانه‌های نظارت و کنترل کیفیت آموزشی (سیدا، سناد و...) است. از آنجا که این سامانه‌ها برای شرایط عادی (قبل از همه‌گیری بیماری کرونا) طراحی شده‌اند و در بازه‌های مشخص صرفاً نمرات مشخصی طلب می‌کنند، منجر به نمره‌دهی به هنرجویان بدون طی فرایندهای احراز و اثبات کسب شایستگی می‌شوند. به نظر می‌رسد ایجاد سازوکاری برای منعطف‌سازی این سامانه‌ها ضروری است - این انعطاف می‌تواند در بعد زمان‌بندی دریافت نمرات و یا ابعاد دیگر متجلی شود.^۱

۱- در حال حاضر این سامانه‌ها، نمرات را در پیمان‌های مشخص و در زمان‌های معین دریافت می‌نمایند.

باتوجه به شرایط خاص و با در نظر گرفتن این موضوع که بخشی از آموزش‌ها به صورت مجازی یا غیرحضوری می‌باشد؛ لازم است هنرآموز در ابتدای آموزش هر پودمان نحوه ارزشیابی عملکردی و مستمر آن را به هنرجویان اطلاع دهد. محیط‌های یادگیری مجازی تلاش می‌کنند تا ارزشیابی را در کنار فرایند آموزش و یادگیری نگریسته و آنها را مکمل یکدیگر تلقی کنند.

در جدول محتوای دروس خوشه شایستگی مفاهیم اساسی و مهارت‌های اساسی آورده شده است و برای اینکه از این مفاهیم ارزشیابی صورت گیرد در شرایط عادی، هنرجویان با اجرای مهارت‌ها به کسب نمره دست خواهند یافت. اما در شرایط شیوع بیماری کرونا، به دلیل اینکه آموزش مهارت‌ها در محیط واقعی انجام نمی‌گیرد و طبیعی است که ارزشیابی آن هم تابع قوانین و استانداردهای خاص شرایط است.

به این طریق که در ستون انتظارات عملکرد^۱ به آموخته‌های هنرجویان و تصاویر ذهنی خود از اجرای مهارت‌ها توجه شده و ارزشیابی خواهند شد.

در محیط‌های مجازی برای استفاده بهتر از قابلیت‌های این محیط و جلوگیری از تقلب، باید در طراحی تکالیف ارزشیابی به اصول زیر توجه کرد:

● نکته: ارزشیابی باید متناسب با انتظارات ۱۴۰۱-۱۴۰۰ باشد.

- ۱ ارزشیابی باید بخشی از فرایند آموزش و یادگیری تلقی شود و نه پایان آن. به عبارت بهتر، تکالیف ارزشیابی باید همسو با اهداف یادگیری طراحی شود و به تسهیل فرایند آموزش و تحقق اهداف یادگیری کمک کند.
- ۲ برای استفاده بهتر از امکانات محیط مجازی باید تکالیف ارزشیابی به گونه‌ای طراحی شود که یادگیرندگان بتوانند برای بازنمایی آموخته‌های خود و نمایش آن از شیوه‌های گوناگون متنی، صوتی و تصویری بهره‌گیرند.
- ۳ بر ارزشیابی مستمر و تکوینی به جای ارزشیابی پایانی تأکید شود. تکالیفی که بتوانند آموخته‌های یادگیرنده مجازی را نمایش بگذارند، باید به صورت مستمر بررسی و ارزشیابی شوند.
- ۴ به فعالیت‌ها و تکالیف هنرجویان باید بازخورد سریع و مداوم ارائه کرد. در این گونه آزمون‌ها، بازخوردها به صورت توضیحی با ارائه جنبه‌های ضعف و قوت یادگیرنده ارائه شود.
- ۵ تکالیف ارزشیابی باید کل‌نگر، واقعی و متناسب با محیط زندگی یادگیرنده باشد. برای کاهش تمایل هنرجویان به سرقت ادبی یا تقلب باید تکالیف ارزشیابی مجازی تا حد امکان واقعی و اصیل باشند.
- ۶ یادگیرندگان در طراحی تکالیف ارزشیابی سهیم باشند. با توجه به امکانات ارتباطی محیط مجازی به سهولت می‌توان زمینه مشارکت یادگیرندگان در طراحی تکالیف ارزشیابی را فراهم ساخت. مشارکت آنها در طراحی تکالیف ارزشیابی می‌تواند ضمن کمک به تحقق اهداف یادگیری، تقلب و سرقت ادبی را کاهش دهد.
- ۷ تکالیف متنوع با استفاده از امکانات محیط مجازی طراحی شود. بهتر است برای کاهش تقلب و توجه به تفاوت‌های یادگیرندگان، مخزنی برای سؤالات عینی و آزمون‌های ذهنی تدارک دیده شود.

روش‌ها و ابزار

با توجه به اصول حاکم بر ارزشیابی‌های مجازی می‌توان از روش‌ها و ابزارهای زیر برای تقویت فرایند ارزشیابی بهره گرفت:

کارپوشه الکترونیکی: در کارپوشه الکترونیکی اطلاعات مربوط به یادداشت‌های روزانه مربوط به پیشرفت یادگیری یادگیرنده، یادداشت‌های حاصل از کنفرانس‌ها و متون مورد مطالعه، خودتأملی‌های مربوط به فرایند یادگیری، ارزشیابی‌های هم‌کلاسی‌ها از کار یا فعالیت، سؤالات مهم و نتایج یادگیری ثبت می‌شود تا هنرجو، هنرآموز یا والدین با بررسی آن میزان پیشرفت تحصیلی، تغییر نگرش‌ها یا رفتارهای او را ارزشیابی نمایند.

ارزشیابی میزان مشارکت: یادگیرندگان در محیط مجازی برای رسیدن به اهداف آموزشی از امکانات ارتباطی گوناگون مانند تالارهای گفت‌وگو، شبکه‌های اجتماعی، پست الکترونیکی، ابزارهای گفت‌وگوی هم‌زمان متنی، صوتی و ویدئویی و برخی امکانات ارتباطی ناهم‌زمان بهره می‌گیرند. از این رو باید در ارزشیابی‌ها نیز، میزان مشارکت یادگیرندگان مدنظر قرار گیرد. طرح سؤالات مشارکتی، ارائه پاسخ‌های مشارکتی، رتبه‌بندی موضوعات گوناگون و تهیه آزمون‌های مشارکتی نمونه‌هایی از فعالیت‌های مشارکتی در محیط یادگیری مجازی هستند که می‌توان با استفاده از ملاک‌هایی چون میزان ارائه و دریافت کمک، میزان مبادله منابع و اطلاعات، نحوه توضیح و بسط اطلاعات، میزان تشریح دانش با دیگران، ارائه و دریافت بازخورد، دعوت اعضا به مشارکت و نظارت بر مشارکت دیگران این فعالیت‌ها را ارزشیابی نمود. در ارزشیابی میزان مشارکت هر یادگیرنده باید به ملاک‌های کمی و کیفی توجه کرد:

■ ملاک‌های کمی به شمارش تعداد نظرات یا دفعات شرکت فرد در بحث اشاره دارد.

■ ملاک‌های کیفی بر وسعت و عمق نظرات توجه دارد.

خودآزمایی: در محیط‌های یادگیری مجازی می‌توان با تدارک آزمون‌های متعدد چندگزینه‌ای و عملکردی و طراحی فعالیت‌های متناسب با موضوع پودمان، هنرجو را در موقعیت خودآزمایی قرار داد. در این شیوه هدف کمک به بهبود فرایند یادگیری است و نمره‌دهی ملاک نیست.

سنجش از طریق هم‌گروهی‌ها: در این شیوه عملکرد تحصیلی هنرجویان توسط هم‌گروهی‌های مجازی ارزشیابی می‌شود که در آن بهتر است، ارزشیاب‌ها نظرات خود را به صورت توصیفی و کیفی ارائه کنند؛ بازخوردهایشان را همراه با توضیح و مثال‌های عینی بیان کنند؛ نظراتشان مستند و همراه با شواهد موردنیاز باشد و درباره نقاط ضعف و قوت کار با صاحب اثر گفت‌وگو کنند. این شیوه نیز غالباً بر بهبود فرایند یادگیری و توجه به جنبه‌های عاطفی و گرایش‌ها متمرکز است.

پروژه: پروژه تکلیف چند مسئله‌ای و فعالیت پیچیده‌ای است که هنرجویان از آغاز فرایند کار تا انجام آن، به فعالیت‌های طراحی، تصمیم‌گیری، حل مسئله، مشارکت و پژوهش ترغیب می‌شوند. در این شیوه ارزشیابی قدرت تصمیم‌گیری، خلاقیت، طراحی و توان مدیریت یادگیرندگان بیش از مهارت‌های سطحی نظیر یادآوری اطلاعات

موردتوجه قرار می‌گیرد. هنرجویان مجازی با توجه به منابع یادگیری در دسترس و به کارگیری امکانات ارتباطی جهت کمک گرفتن از افراد متخصص و صاحب‌نظر می‌توانند پروژه‌های مهم و واقعی را برای مطالعه انتخاب کنند. بررسی به موقع و دقیق پروژه‌ها می‌تواند ضمن کمک به تحقق اهداف سطوح بالای یادگیری، تقلب و سرقت ادبی را نیز کاهش دهد.

هم‌سنجی، ارزشیابی همتا، خودارزیابی

در آموزش ترکیبی در هنرستان‌ها می‌توان از روش‌های مختلف ارزشیابی استفاده کرد که از هنرآموز به عنوان ارزیاب استفاده نمی‌شود. از جمله این روش‌ها می‌توان به هم‌سنجی (ارزشیابی یک هنرجو توسط چند هنرجوی دیگر)، همتاسنجی (ارزشیابی هنرجویان توسط هنرجویان) و خودارزیابی استفاده کرد. یک تجربه یادگیری خوب شامل مجموعه‌ای متعادل از فعالیت‌های یادگیری است که قادرند به تنهایی یا به طور گروهی، مشارکت، بحث و یادگیری سطح بالا را درون اجتماعات یادگیری ترغیب کنند. با توجه به مشکلاتی که در زمینه سنجش پایانی در دوره‌های الکترونیکی وجود دارد یکی از راه‌های مؤثر سنجش، خودسنجی است. به‌نحوی که به یادگیرنده این اختیار داده می‌شود تا در مورد میزان یادگیری خود اظهارنظر کند. این نوع سنجش سبب ارتقای مهارت‌های فراشناختی مانند نظارت و کنترل می‌شود و یادگیرندگان می‌توانند برای یادگیری آینده نیز برنامه‌ریزی کنند. چک لیست‌ها، مقیاس‌های رتبه‌بندی و مقالات امکان انجام این نوع سنجش را فراهم آورده و ابزارهایی هستند که معیارهای خاص را بیان می‌کنند. این ابزارها به هنرآموز و هنرجو اجازه می‌دهد تا اطلاعات را جمع‌آوری و درباره آنچه هنرجویان می‌دانند و می‌توانند در رابطه با نتایج انجام دهند قضاوت کنند. آنها روش‌های منظم برای جمع‌آوری داده‌ها در مورد رفتارها، دانش و مهارت‌های خاص ارائه می‌دهند. استفاده از فن خودارزیابی، تکنیک چشمگیری در آموزش برخط است که نقش یادگیرنده را از شنونده به عمل‌کننده تغییر می‌دهد و کاملاً متناسب با یادگیری فردی مبتنی بر وب است. علاوه بر این نوع سنجش یا گروه‌بندی در دوره‌های الکترونیکی می‌توان امکان هم‌سنجی را نیز فراهم نمود.

سنجش‌ها و شاخص‌ها

- برای سنجش عملکرد لازم است: عملکرد را با عباراتی قابل مشاهده و سنجش‌پذیر تعریف کنیم.
- برای تبدیل آن به شایستگی از استاندارد عملکرد در همان حوزه حرفه‌ای استفاده کنیم.
- برای انطباق عملکرد با استاندارد روش‌های سنجش روا و معتبر انتخاب کنیم.
- به کمک ابزارهای سنجشی (روش‌ها) شواهدی را از عملکرد هنرجو جمع‌آوری کنیم.


جدول پیشنهادی ارزشیابی (مجازی)

ردیف	شرح	نمره	توضیحات
۱۱	حضور در کلاس (مجازی)	۲	حضور بدون تأخیر در کلاس مجازی با رویکرد ایجاد نظم و انضباط
۲۲	حضور فعال در کلاس	۲	پاسخ به سؤالات هنرآموز در حیطه کلاس از طرف هنرجویان و درج نمره در هر جلسه درس
۳۳	پاسخ به سؤالات ارائه شده توسط هنرآموز	۳	بعد از آموزش در پایان کلاس در سامانه برخط هنرستان توسط هنرآموز در گروه درسی مطرح یا در سامانه شاد قرار داده می‌شود و نمره آن ثبت شود. ۵- * با توجه به اینکه تحقیق کار بسیار مهمی است، هنرجویان توجه کنید جستجو و آگاهی با مفاهیم و بالا بردن دانش و اطلاعات همان تحقیق می‌باشد. در این قسمت کار عملی (تکنیک و تاکتیک) و تمرین درسی در دروس تئوری و عملی گنجانده شود.
۴۴	پروژه تحقیقاتی*	۳	*** موضوع پروژه و زمان شروع و پایان آن در ابتدای هر قسمت پودمان توسط هنرآموز مطرح و نحوه ارسال آن به صورت فیلم، عکس، اسلاید، پاور و یا نوشتاری تهیه و در شبکه شاد و یا سامانه برخط هنرستان و یا هر نوع دسترسی بر خط یا اینترنتی ارسال شود.
۵۵	نمره کتبی	۱۰	این بخش شامل ۱۵ نمره پایانی است. نمره کتبی شامل انواع سؤالات تشریحی می‌شود. (در بخش تشریحی سطوح دانش، درک و فهم، تجزیه و تحلیل، کاربرد، خلق و آفرینش و ارزشیابی مطرح می‌شود که به ۱۰ تبدیل شود).
۶۶	نکته مهم	-	*** نکته مهم در پروژه تحقیقاتی: خلاقیت، فن بیان، استفاده از ابزار، مشارکت هنرجویان در بحث، توسط هم‌کلاسی و استفاده از طرح روی یک در بیان کلی تحقیق مورد نظر است.

* با توجه به اینکه تحقیق کار بسیار مهمی است، به هنرجویان توصیه کنید جست‌وجو و آگاهی با مفاهیم و بالا بردن دانش اطلاعات همان تحقیق می‌باشد.

فصل چهارم

کنشگران



▲ هنرآموز و مدیر

هنرآموز

هنرآموزی همیشه و در همه حال یک هنر است لذا هنرآموزان می‌توانند در نقش یک تسهیل‌گر آموزشی به گسترش و تعمیق بیشتر آموزش‌های مجازی کمک کنند. آنها می‌توانند با ارتباط مؤثرتر با دیگر هنرآموزان و همچنین خانواده‌های هنرجویان بستر مناسبی جهت تعامل، همدلی و همیاری بیشتر را فراهم کنند.

هنرآموزان در آموزش مجازی تکالیف دیگری نیز به عهده دارند که عبارت است از: طراحی طرح درس مناسب برای آموزش مجازی هر درس - تدارک انواع رسانه‌های آموزشی مناسب برای استفاده در فضای آموزش مجازی - پیگیری و نظارت مستمر بر انجام تکالیف و فعالیت‌های عملی و پژوهشی - شناسایی فیلم‌های آموزشی مناسب و بارگذاری مجدد آنها در سامانه شاد. برای دسترسی سریع‌تر به فایل کتاب‌های درسی و راهنمای هنرآموز می‌توان از لینک جست‌وجوی پیشرفته کتاب‌ها استفاده نمود.

سواد پایه رایانه هنرآموزان

توانایی کار با رایانه و مجموعه نرم‌افزارهای Office، یکی از اصول مهم در حوزه فناوری اطلاعات است. شامل شایستگی‌هایی که هنرآموزان باید داشته باشند و در قالب دوره‌های آموزشی برگزار می‌شود. از جمله دوره‌های زیر را شامل می‌شود:

به کارگیری مفاهیم اولیه و اساسی رایانه، کار با سیستم عامل ویندوز، مدیریت دسترسی به سیستم عامل، کار با ابزارهای کاربردی موجود در سیستم عامل، کار با نرم‌افزار Microsoft word جهت تولید اسناد الکترونیکی مانند جزوه، سؤالات امتحانی، تجارب کاری و...، کار با نرم‌افزار Microsoft PowerPoint جهت تولید فایل‌های ارائه مطالب آموزشی به صورت مجازی یا حضوری، تهیه فایل‌های تعاملی آموزشی، تهیه تمرینات الکترونیکی آموزشی برای هنرجویان و...، کار با نرم‌افزار

Microsoft Excel برای تولید نمودارهای ارزیابی کلاسی، نمودارهای پیشرفت تحصیلی آنها، تهیه لیست حضور و غیاب و کارنامه درسی، تولید خروجی مناسب عملکرد هنرجویان جهت ارائه به اولیا، دیجی فرم برای طراحی سؤالات برخط (آنلاین)، گوگل فرم برای طراحی سؤالات برخط (آنلاین)، نرم افزار سوپراسکرین قابلیت ضبط صدا، کاهش حجم، نشان دادن سخنرانی و...
وبگاه مجموعه کامل نرم افزاری:
www.teachnology.com/downloads/grading

وظایف هنرآموز

- مطالعه، بررسی و نگارش طرح درس در وضعیت‌های ویژه برای هر درس تخصصی
- استفاده از فناوری‌های دیجیتال و تهیه فیلم‌های آموزشی بر اساس طرح درس خود
- تدارک انواع رسانه‌های آموزشی مناسب برای استفاده در فضای آموزش مجازی
- تدارک فرصت‌های یادگیری از طریق گفت‌وگوهای گروهی در فضای مجازی
- تعامل مستمر با دبیرخانه و گروه آموزشی تخصصی دروس مورد نظر
- پیگیری و نظارت مستمر بر انجام تکالیف و فعالیت‌های کتاب توسط هنرجویان
- بهره‌مندی از فیلم‌های آموزشی شبکه‌های رشد و شاد در آموزش‌های مجازی
- هدایت و راهبری فعالیت‌های یادگیری هنرجویان

صلاحیت‌های حرفه‌ای هنرآموزان

۱- مدرک تحصیلی

- هنرآموز باید حداقل دارای مدرک کارشناسی، مرتبط با رشته معدن، باشد.

۲- مدارک حرفه‌ای

- گذراندن دوره‌های تخصصی
- گذراندن دوره‌های ضمن خدمت روش‌های تدریس و مهارت‌های حرفه‌آموزی

۳- تجربه کاری

- داشتن حداقل ۳ سال سابقه کار مرتبط یا فارغ‌التحصیلان رشته‌های مرتبط
- مسلط به رایانه و نرم‌افزارهای ارائه محتوا
- مسلط به نرم‌افزارهای تولید محتوا
- مسلط به فناوری‌های نوین جهت اجرای آموزش‌های الکترونیکی

مدیران

مدیر هنرستان به‌عنوان فردی که مدیریت یک جامعه آموزشی مثل هنرستان را به‌عهده دارد و می‌تواند عامل مؤثری در ایجاد ارتباطات درون مدرسه‌ای و فرا مدرسه‌ای و فراهم‌سازی بستر آموزش و محیط مناسب یادگیری باشد. در شرایط حضوری در ارتباط با رشته معدن، سلامت روانی، بهداشت کارگاه‌ها و بهداشت فردی و گروهی هنرجویان وظایفی به‌عهده دارد. این وظایف در شرایط کرونایی از اهمیت بیشتری برخوردار است و باید با تعامل با هنرآموزان، هنرجویان و خانواده‌ها به این وظایف عمل کند. مشاوره با سایر هنرآموزان و پیشنهادها و راهکارها و نظارت آنان ضروری و راهگشاست.

وظایف مدیران

برنامه‌ریزی دقیق برای اجرای کلاس‌های مجازی و حضوری

- ۱ برگزاری کلاس‌های مجازی مختلف با حضور هنرجویان
- برگزاری کلاس‌های مجازی مختلف با حضور اولیا هنرجویان
- برگزاری کلاس‌های مجازی مختلف با حضور هنرآموزان
- ۲ نظارت بر کلاس‌های مجازی و نحوه تدریس
- ۳ در اختیار قرار دادن محیط‌های مجازی مناسب برای تدریس و آموزش (برای هنرآموزان)
- ۴ برگزاری جشنواره‌های بهترین الگوی تدریس در داخل مدرسه و معرفی به منطقه
- ۵ بررسی و رفع مشکلات هنرآموزان و هنرجویان در تدریس مجازی
- ۶ برگزاری مسابقات و همایش‌های مختلف به‌صورت حضوری و مجازی به‌منظور ایجاد انگیزه در هنرجویان
- ۷ بررسی عدم پیشرفت تحصیلی هنرجویان در دروس مربوطه و ارجاع آنها به هنرآموز مربوطه

هنرجو

تکلیف و مسئولیت هنرجویان در آموزش مجازی عبارت است از: مشاهده و بهره‌مندی از فیلم‌های آموزشی مجازی - انجام فعالیت‌های درسی و اجرای فعالیت‌های کارگاهی و ارسال برای هنرآموز. همچنین گزارش‌دهی به موقع به هنرآموز - شرکت در گفت‌وگوهای تعاملی با همکلاسی‌ها و هنرآموز به‌صورت مجازی - شرکت در آزمون‌های برون خط، برخط و حضوری برنامه‌ریزی شده.



ویژگی‌ها و وظایف هنرجو

- دانش و علم استفاده از رسانه‌های آموزشی
- آمادگی لازم برای پذیرش و درک مطالب و محتواها
- مطالعه محتوای کتاب درسی پیش از شروع کلاس
- انجام تمرین پژوهش‌ها و فعالیت‌های مرتبط
- داشتن خلاقیت و نوآوری
- پیگیری، مشاهده و استفاده از فیلم‌های آموزش مجازی و رسانه‌های پشتیبان
- انجام تکالیف دروس، ثبت و گزارش‌دهی به موقع هنرآموز
- حضور به موقع در کلاس‌های آموزش مجازی.

خانواده و شرکای اجتماعی

بدون شک خانواده رکن اساسی آموزش مجازی است. از آنجا که خانواده‌ها را به عنوان شریک تربیت و یادگیری می‌دانیم، انتظار داریم والدین عزیز فضایی امن و آرام برای فرزندان خود فراهم نمایند تا بتوانند در کلاس‌های برخط و برون خط حاضر شوند. علاوه بر این لازم است جهت ایجاد حس مسئولیت‌پذیری، نظم و روحیه دادن به هنرجویان در پیش بردن برنامه‌های درسی بر فعالیت فرزندان خود نظارت داشته باشند تا در آموزش مهارت‌های زندگی نیز به آنها کمک کنند.

نقش خانواده در طراحی و تدوین از منظر اسناد تحولی، تولید برنامه درسی شاخه فنی و حرفه‌ای و کاردانش مندرج در برنامه درسی ملی و سند تحول بنیادین آموزش و پرورش به شرح زیر است:

■ وزارت آموزش و پرورش موظف است از مشارکت حداکثری خانواده‌ها، دستگاه‌های فرهنگی، ...

برای طراحی و اجرای برنامه‌ها و فعالیت‌های خارج از کلاس و مدرسه، به‌ویژه بخشی از برنامه‌هایی که در شرایط خاص اجرا می‌شود، بهره بگیرد (برنامه درسی ملی).

■ تقویت ایمان، بصیرت دینی و باور به ارزش‌های انقلاب اسلامی و توانمندسازی مربیان و

هنرجویان برای وفاداری و حمایت آگاهانه از این ارزش‌ها و مواجهه هوشمندانه با توطئه‌های دشمنان، با بهره‌گیری از ظرفیت برنامه‌های آموزشی و تربیتی آموزش و پرورش و مشارکت

خانواده و سایر نهادها و دستگاه‌ها

■ خانواده نیز که به‌طور مستقیم مورد خطاب آیه «قوا انفسکم و اهلیکم ناراً و قودها الناس و

الحجارة» واقع می‌شود، نمی‌تواند نسبت به اهداف، برنامه‌ها و اقدامات تربیتی انجام یافته نسبت

به فرزندان خویش بی‌توجه باشد. به‌این ترتیب خانواده نه تنها در پشتیبانی و اجرای طرح‌های

تربیتی، بلکه در سیاست‌گذاری، برنامه‌ریزی و به‌ویژه ارزشیابی از برنامه‌ها و اقدامات فرایند

تربیت باید مشارکت فعال داشته باشد.

■ دوران کرونا فرصتی مناسب برای والدین فراهم آورده تا بتوانند با نظارت بر کیفیت ارتباط فرزندان

خویش با محتواها و موضوعات متنوع آموزشی، علایق آنان را شناخته و مسیر را برای شکوفایی

استعدادهای آنها هموار کنند.

- والدین باید به گونه‌ای عمل کنند که در این مدت، اعضای خانواده در قبال یادگیری یکدیگر احساس مسئولیت کنند. یکی از این ظرفیت‌ها، استفاده از دانش و توانایی فرزندان بزرگ‌تر در ارتقای یادگیری فرزندان کوچک‌تر است.
- والدین نباید فرزندان را در مصرف محصولات رسانه‌ای و حضور در فضای مجازی و به صورت طولانی مدت رها کنند و باید از حضور بدون دلیل و همراه با خلوت و تک نفره او در فضای مجازی جلوگیری نمایند.
- خانواده در چهار زمینه فضا، نیروی انسانی، تجهیزات و همراهی؛ مدیریت مدرسه همکاری داشته باشد.
- کمک کند که فضای آموزشی مناسبی برای فرزند ایجاد شود.
- با توجه به عدم حضور هنرآموز در بخش آموزش، خانواده می‌تواند مددیار هنرآموز باشد و به هنرجو ضوابط حضور در کلاس برخط را یاد دهد.
- به مدیریت مدرسه گزارش‌دهی شفاف در مورد آموزش فرزندش ارائه دهد و نیز در برگزاری آزمون‌ها همکاری داشته باشد.
- خانواده در همکاری برای تأمین تجهیزات مدرسه با مدیریت هنرستان تلاش کند.
- زمینه استفاده از فضای مجازی را با تهیه اینترنت، گوشی هوشمند یا لپ‌تاپ فراهم کند.
- با همراهی فرزندش، به هنگام برگزاری کلاس‌های مجازی، فضای آرام و ساکت در منزل را برای او فراهم آورد.
- فرزند خود را تشویق و بر اجرای تکالیف در منزل او را ترغیب و بر فعالیت‌های آموزشی او نظارت نماید.
- در مورد برگزاری کلاس‌ها با بیان نقاط ضعف و قوت در زمینه‌های مختلف آموزش مجازی گزارش‌های به موقع ارائه نماید.
- در برگزاری آزمون‌های حضوری و غیرحضوری با هنرآموز و مدیر هنرستان همکاری کند.

نقش شرکای اجتماعی

- با توجه به اهمیت آموزش و پرورش نسل جوان به‌عنوان فرزندان جامعه در شرایط همه‌گیری و محدودکننده بیماری کرونا به‌منظور مشارکت‌های همگانی، نقش شرکای اجتماعی و نهادهای مربوطه ارزشمند خواهد شد و از آنجا که راهکار اساسی در تحقق مهارت در جامعه، جلب مشارکت همگانی و نقش‌آفرینی شرکای اجتماعی و تعامل با دستگاه‌های اجرایی، اصول ایمنی و صیانت از نیروی کار، تحول در بخش تولید و اشتغال، نگاه علمی به اصل اشتغال، رعایت صداقت و همکاری، تحول و خلاقیت و مدیریت است، لذا همکاری با این دستگاه‌ها که در شرایط خاص و بحرانی فعلی، نقش آموزشی آنها چشمگیر شده است، ضروری است. نهادهای آموزشی مرتبط با رشته معادن که می‌توانند سهمی در پیشبرد آموزش ایفا نمایند، به شرح زیر است:
- **رسانه ملی:** نقش رسانه‌های آموزشی در فرایند یادگیری هنرجویان، آموزش سواد رایانه‌ای برای هنرجویان و هنرآموزان، ایجاد انگیزه و روحیه کارآفرینی در هنرجویان با پخش مستندات از نمونه و الگوهای موفق.
 - **وزارت فناوری اطلاعات و ارتباطات:** رفع کمبود زیرساخت‌های فنی و مخابراتی
 - **وزارت بهداشت، درمان و آموزش پزشکی:** مشارکت و نظارت و تأمین مواد بهداشتی در صورت نیمه حضوری

- **شهرداری‌ها:** یکی از گسترده‌ترین نقش‌ها را در همکاری با هنرستان‌ها دارند؛ می‌توانند با اختصاص اعتبارات مورد نیاز در اجرای کارهای کارگاهی هنرستان‌ها مشارکت نمایند.

توجه به مشارکت‌های مردمی در زمینه کمک‌های متناسب با نیازهای هنرستان‌ها

- وزارت آموزش و پرورش
- سازمان ملی استاندارد ایران
- وزارت صنعت معدن و تجارت
- معاونت صنعت معدن و تجارت استان‌ها
- سازمان حفاظت از محیط‌زیست
- کانون انجمن‌های صنفی، مسئولین ایمنی و بهداشت کار
- سازمان آموزش فنی و حرفه‌ای کشور
- وزارت تعاون، کار و رفاه اجتماعی
- سازمان توسعه معادن و صنایع معدنی ایران
- دانشگاه‌ها

محیط و فضای تربیت و یادگیری

شامل محیط مادی و کالبدی یادگیری اعم از هنرستان، کلاس درس، خانه و دیگر مکان‌های مرتبط است. مکان یادگیری هنرجو با محوریت یادگیری او در خانه که به صورت انفرادی و تحت نظارت خانواده انجام می‌شود، تجهیزات، آزمایشگاه مجازی، شبیه‌سازی و محیط‌های واقعی در اختیار خانواده از جمله مکان‌های یادگیری به حساب می‌آیند. مکان تدریس هنرآموز به عنوان بخش دیگری از مکان آموزشی است که در آن آموزش و تدریس توسط هنرآموز در هنرستان و یا منزل هنرآموز اتفاق می‌افتد.

مهم‌ترین تمایز محیط یادگیری در شاخه فنی و حرفه‌ای و کاردانش، کارگاهی بودن آن است؛ اما باید توجه داشت که کلمه کارگاه نیز به روشنی بیانگر تنوع محیط‌های یادگیری در هنرستان‌ها نیست. آنجا که گاهی یک مرتع چندین هکتاری، گاهی یک کلاس پر از تخته‌های رسم، گاهی اتاقی پر از دستگاه‌های رایانه و گاهی سالن ورزشی، حیاط هنرستان، محل یادگیری و کارگاه آموزشی است. از این رو تقسیم‌بندی دروس بر مبنای محل اجرا (کلاسی یا کارگاهی) نیز دقیق نخواهد بود و ابلاغ یک دستورالعمل واحد برای دروس کارگاهی صحیح نیست.

اگرچه فضاهای یادگیری در دوران کرونا با محدودیت‌های جدی مواجه است اما می‌توان با ترکیب آموزش‌های غیرحضوری و فرصت‌های یادگیری حضوری در طول زمان سال تحصیلی، فضاهای یادگیری تعاملی جدیدی ایجاد نمود. به عنوان مثال، از فرایند آموزش و کار با ابزار با حضور تعداد معدودی از هنرجویان (که سعی می‌شود در جلسات مختلف متفاوت باشند) تصویربرداری شده و برای هنرجویان غیرحاضر ارائه می‌شود. در عین حال در رشته‌هایی که امکان فرایند انجام کار هنرجویان وجود دارد، نیز برای هنرآموز ارسال می‌شود.

تصمیم‌گیری برای انتخاب شیوه و محل یادگیری دروس حضوری و کارگاهی با رعایت مصوبات ستاد ملی مبارزه با کرونا و رعایت حداکثری دستورالعمل‌های بهداشتی، به اختیار شورای مدرسه گذاشته شود.

کارگاه / سایت / ...

با توجه به اینکه از کارگاه‌ها در شرایط خاص برای چند رشته نمی‌توان استفاده کرد، با اجرای گروه‌بندی‌های خاص برای رشته‌های مختلف نیز در این شرایط مورد توجه بیشتری قرار می‌گیرد.

سلامت روان هنرجویان در فضای مجازی

شامل ارزش‌ها، هنجارها، روابط انسانی، رویه‌ها و فرهنگ حاکم بر تعامل بین هنرآموزان و هنرجویان، مدیران و خانواده‌هاست. بخشی از این فضا به روابط بین هنرآموز و هنرجو، بین اعضای خانواده و هنرجو، بین هنرجو و همکلاسی‌ها مربوط می‌شود که از آن به عنوان فضای تربیت یاد می‌شود. محدودیت‌های شرایط خاص در حوزه سلامت روان نیز تأثیرگذار بوده است. تداوم شرایط و بحران موجود بر

جنبه‌های روانی، اجتماعی هنرجویان اثر می‌گذارد و با توجه به اینکه آموزش مجازی نمی‌تواند جایگزین آموزش حضوری شود و در آموزش مجازی فقط آموزش پودمان‌ها پرداخته می‌شود و مباحث تربیتی به شکل واقعی انجام نمی‌شود، اما با حضور فیزیکی هنرجویان در مدارس، پرورش که مقدم بر آموزش است هم مورد توجه قرار می‌گیرد. هنرجویان به دلیل اینکه در خانه تنها هستند و از هم‌کلاسی‌های خود دور شده‌اند و نمی‌توانند هیجان‌ات مثبت و شادکامی را تجربه کنند و با دوستانشان تخلیه‌های هیجانی داشته باشند، آسیب بسیاری دیده‌اند. از طرف دیگر به دلیل حضور مداوم در خانه و فضاهای بسته و به دلیل محدودیت‌های محیطی و استفاده مداوم از تلفن همراه و تبلت و اعتیاد پیدا کردن به این رسانه‌ها دچار بی‌حرکی شده‌اند. زمان‌های بیشتری در گیر فضای مجازی می‌شوند و همه این تهدیدها تشدید می‌شود.

برای مقابله با تأثیرات عوارض روحی - روانی داشتن یک رژیم غذایی مناسب که تأمین‌کننده نیاز بدن به تمام مواد مغذی باشد در پیشگیری و بهبود بیماری‌های روانی تأثیرگذار بوده، که خانواده‌ها در این زمینه می‌توانند یاری‌گر باشند. در محیط آموزشی جدید، رسانه‌های آموزشی جزئی تفکیک‌ناپذیر از فرایند یاددهی - یادگیری هستند. آنها دیگر وسایلی در حمایت از آموزش نیستند، بلکه خود حاوی پیام‌ها و محتواهای آموزشی و تربیتی محسوب می‌شوند و حتی به نسبت متفاوتی تأثیری بیش از آنچه که از پیام‌ها و محتواهای آموزشی به‌تنهایی انتظار داریم، بر روی افراد می‌گذارد.



فصل پنجم

زمان آموزش و استلزامات اجرایی

زمان آموزش

در خصوص زمان آموزش توجه به توصیه‌های زیر پیشنهاد می‌گردد:

- هماهنگی برنامه زمان‌بندی آموزش غیر حضوری با مدیر هنرستان.
- زمان آموزش حضوری ۷۰ دقیقه.
- زمان آموزش غیر حضوری ۶۰ دقیقه.
- امکان استفاده برون خط برای هنرجویانی که دسترسی مستقیم ندارند.

همچنین با استناد به مصوبه جلسه ۹۸۶ شورای عالی آموزش و پرورش مورخ ۹۹/۱۱/۶ تبصره ۱ ماده ۵ آیین‌نامه آموزشی دوره دوم متوسطه (روزانه) می‌توان به دلیل پایان نیافتن آموزش در درس خوشه شایستگی‌های فنی شاخه فنی و حرفه‌ای و استانداردهای آموزش مهارت در شاخه کاردانش، پس از خردادماه نیز (تا پایان شهریور ماه همان سال) آموزش‌های معوقه را برنامه‌ریزی کرد. تصویر این مصوبه قابل مشاهده است.



استلزامات اجرای برنامه درسی


- ۱ آموزش مدیران و هنرآموزان جهت دستیابی به شایستگی های حرفه ای و تخصصی در آموزش های مجازی
- ۲ تخصیص منابع مالی لازم جهت فراهم نمودن تجهیزات کارگاه های معدن
- ۳ حضور یک هنرآموز و یک مربی به ازای هر ۱۰ هنرجو
- ۴ استفاده از فضاهای کارگاه ها از طریق تقسیم هنرجویان به گروه های ۲ یا ۳ نفره
- ۵ کمک به کسب صلاحیت ها و شایستگی های حرفه ای هنرآموزان در شرایط شیوع بیماری کرونا
- ۶ آموزش هنرآموزان و استادکاران جهت دستیابی به شایستگی های حرفه ای و تخصصی در شرایط شیوع بیماری کرونا
- ۷ اجرای دوره آموزش ضمن خدمت غیرحضورى هنرآموزان
- ۸ اشاعه استانداردهای تجهیزات کارگاهی
- ۹ اشاعه استاندارد فضای آموزشی براساس شرایط شیوع بیماری کرونا
- ۱۰ اشاعه استانداردهای چیدمان کارگاه ها براساس شرایط شیوع بیماری کرونا
- ۱۱ تبیین الزامات مشارکت دیگر پرسنل وزارت آموزش و پرورش در شرایط شیوع بیماری کرونا
- ۱۲ تخصیص منابع مالی جهت آموزش هنرآموزان و مدیران
- ۱۳ تخصیص منابع مالی جهت تجهیز هنرستان ها
- ۱۴ تخصیص منابع مالی جهت تهیه بسته آموزشی در استان ها

وزارت آموزش و پرورش
سازمان پژوهش و برنامه‌ریزی آموزشی
دفتر تألیف کتاب‌های درسی علمی و حرفه‌ای و کار دانش



فصل ششم

اشاعه و ترویج



اشاعه برنامه درسی

اشاعه برنامه درسی ملی به عنوان بخشی کلان از فرایند برنامه‌ریزی درسی است که زمینه آماده‌سازی مخاطبان و متولیان برنامه درسی ملی^۱ جهت کاربست (پذیرش و اقدام عملی) در حیطه مسئولیت‌ها و وظایف ایشان و تلاش برای نهادینه‌سازی برنامه درسی ملی در هریک از آنها، برای اجرای هرچه بهتر برنامه درسی ملی و پایش و توسعه مستمر آن را در برمی‌گیرد. اشاعه برنامه درسی در فرایند برنامه‌ریزی درسی آموزش و پرورش جمهوری اسلامی ایران، از اهمیت زیادی برخوردار است. در اشاعه برنامه درسی همه عناصر و اجزای برنامه درسی به گروه‌های مؤثر در آن مانند هنرآموزان، معلمان، مدیران، خانواده‌ها، هنرجویان، دانش‌آموزان، مسئولان اجرایی معرفی می‌شود. اشاعه برنامه درسی به مثابه راهبردی فرامرحله‌ای در برنامه‌ریزی درسی، از یک‌سو فرایند زمینه‌سازی، آماده‌سازی و جلب مشارکت مخاطبان و پشتیبانی برنامه‌ها را انجام می‌دهد؛ از سوی دیگر به دنبال پایش برنامه‌های درسی و دریافت بازخوردهای لازم برای تصمیم‌گیران جهت اصلاح و بازنگری برنامه‌ها است. مهم‌ترین دستاورد برنامه اشاعه، حمایت و پشتیبانی از اجرای هرچه بهتر برنامه درسی و تحقق حداکثری (کمی و کیفی) اهداف برنامه درسی است.

دبیرخانه‌های راهبری تخصصی کشوری

دبیرخانه‌های راهبری تخصصی کشوری عبارت‌اند از گروهی از هنرآموزان رشته، که عهده‌دار فعالیت‌های آموزشی هستند و با ایجاد ارتباط و تعامل با گروه‌های آموزشی، اداره کل متبوع و سایر ادارات کل، تمهیدات لازم را برای ارتقای بهره‌وری فرایند کیفی آموزش در راستای اهداف تعیین شده فراهم می‌کنند.

۱- شامل هنرآموزان، مدیران مدارس، مدیران و کارشناسان حوزه ستادی و استانی، متخصصان دانشگاهی، هنرجویان، اولیا و...

دبیرخانه‌های راهبری با اخذ مجوز لازم از دفتر وزارت متبوع و بر اساس امکانات و توانایی‌های ادارات کل با شرح وظایف مشخص شده، انتخاب و معرفی می‌شوند. کارشناس هر رشته در دفتر، مسئول پیگیری امور و برنامه‌های دبیرخانه در سطح ادارات کل کشور است. فعالیت دبیرخانه‌ها تا حد زیادی با راهنمایی، نظارت هماهنگ و هم‌سنخ گروه‌های آموزشی استان‌ها جریان دارد. هدف عمده دبیرخانه کیفیت بخشی به آموزش است.

دوره‌های آموزشی

دبیرخانه‌های کشوری، یکی از حلقه‌های مهم واسط میان صف و ستاد آموزش و پرورش هستند. از این رو، یکی از روش‌های کارآمد ارتباط با هنرآموزان و مدیران در دوران کنونی، استفاده از دبیرخانه‌های کشوری است. لذا می‌توان برای اشاعه برنامه درسی، با کمک دبیرخانه‌های کشوری به صورت خوشه‌ای، اقدام به آموزش هنرآموزان و مدیران مدارس نمود. دوره‌های آموزشی با توجه به نیازهای احصا شده برای هنرآموزان در گروه آموزشی تقسیم‌بندی می‌شوند:

- روش‌های ارزشیابی و سامانه‌های آن
 - آموزش کار با ابزارهای مجازی در تولید محتوا
 - روش تدریس آموزش‌های مجازی
 - آموزش‌های تخصصی رشته تحصیلی
- گروه‌های آموزشی می‌توانند با اطلاع از رویکرد حاکم، با توجه به نیازهای هنرآموزان اقدام به تعریف دوره‌های جدید نموده و پس از هماهنگی‌های لازم با دفتر آموزش متوسطه، اقدام به برگزاری دوره‌ها نمایند.

- سند راهنمای برنامه درسی رشته معدن، سازمان پژوهش و برنامه‌ریزی آموزشی، ۱۳۹۲
- استاندارد شایستگی حرفه رشته معدن، سازمان پژوهش و برنامه‌ریزی آموزشی، ۱۳۹۲
- استاندارد ارزشیابی حرفه رشته معدن، سازمان پژوهش و برنامه‌ریزی آموزشی، ۱۳۹۲
- برنامه درسی ایمنی و راه‌سازی و خدمات در معدن، پایه ۱۰، سازمان پژوهش و برنامه‌ریزی آموزشی، ۱۳۹۳
- برنامه درسی حفاری و نمونه‌برداری اکتشافی، پایه ۱۰، سازمان پژوهش و برنامه‌ریزی آموزشی، ۱۳۹۳
- برنامه درسی خردکردن و تفکیک و آماده‌سازی موادمعدنی، پایه ۱۱، سازمان پژوهش و برنامه‌ریزی آموزشی، ۱۳۹۳
- برنامه درسی عملیات نقشه‌برداری و آتشیاری در معدن، پایه ۱۱، سازمان پژوهش و برنامه‌ریزی آموزشی، ۱۳۹۳
- برنامه درسی عملیات استخراج و کنترل محیط و ماشین‌آلات معدنی، پایه ۱۲، سازمان پژوهش و برنامه‌ریزی آموزشی، ۱۳۹۴
- برنامه درسی عملیات خواص سنجی و پرعیارسازی موادمعدنی، پایه ۱۲، سازمان پژوهش و برنامه‌ریزی آموزشی، ۱۳۹۴
- سند استاندارد فضا و تجهیزات رشته معدن، سازمان پژوهش و برنامه‌ریزی آموزشی، ۱۳۹۴
- سند راهنمای برنامه درسی شرایط کووید ۱۹، سازمان پژوهش و برنامه‌ریزی آموزشی، ۱۳۹۹
- سند رهیافت ویژه هنرستان‌ها در سال تحصیلی ۱۴۰۱-۱۴۰۰ دفتر تألیف فنی کتاب‌های درسی فنی و حرفه‌ای و کاردانش، مرداد ۱۴۰۰
- برنامه درسی آموزش مجازی ۱۴۰۰، سازمان پژوهش و برنامه‌ریزی آموزشی، ۱۴۰۰