

بِسْمِ اللَّهِ الرَّحْمَنِ الرَّحِيمِ

تعلیم و تَعَلُّم عبادت است. امام خمینی (ره)

آموزش قرآن

پنجم دبستان


نیازهای ویژه


(ذهنی)

۱۳۹۴-۹۵


قرآن
پایه پنجم ابتدایی

زیر نظر:  دکتر علی اصغر کاکو جویباری


مؤلفان:  محبوبه ضرغامپور — ملکه حلاج دهقان

تصویرسازی:  شهرام شیرزادی

ویراستاری:  امیر خزائی


صفحه آرایی:  سمیه قنبری

حروفچینی:  کبری اجابتی

مدیر هنری:  پدرام حکیمزاده

ناشر: شرکت افست «سهامی عام» (www.Offset.ir)

شابک ۳-۱۰۲۰-۰۵-۹۶۴ ISBN 964-05-1020-3



بِسْمِ اللّٰهِ الرَّحْمٰنِ الرَّحِیْمِ

(... و من احياها فکانما احيا الناس جميعاً...)

بی سبب نیست که کار معلمان کودکان استثنایی را به «شغل انبیاء و مصلحان بزرگ عالم» تشبیه کرده اند، چرا که ماهیت تلاش عاشقانه‌ی آنان جهاد در مسیر احیاء انسان هاست. موفقیت در این جهاد خداجویانه مرهون تدوین برنامه‌ی درسی متناسب با توانمندی‌ها و نیازهای دانش آموزان استثنایی است به نحوی که نارسایی برنامه‌های درسی و شرایط آموزش و پرورش عمومی برای دربرگرفتن این گروه از دانش آموزان، حذف آنان از جریان تعلیم و تربیت عمومی را موجب نشود. اینک خدا را شاکرم که پس از مدت‌ها تلاش ایثارگرانه‌ی معلمان و کارشناسان این سازمان بار دیگر به بار نشست و بخش دیگری از مجموعه‌ی برنامه‌های درسی ضروری برای پرورش استعدادهای دانش آموزان عزیزی که در یادگیری و نیازها شرایط متفاوتی دارند برای بهره‌گیری آنان به چاپ رسید.

در این راستا محتوای کتب درسی کودکان استثنایی در مدارس ویژه به منظور تمهید زمینه‌های فراگیری مطالب و مهارت‌هایی که دانش آموزان را برای زندگی در جامعه‌ی امروز آماده می‌سازد طراحی شده است. امیدوارم تکمیل این حلقه‌های نهایی زنجیره آموزش و پرورش عمومی و حرفه‌ای، با فراهم آوردن کفایت‌های فردی و اجتماعی لازم، آرزوهای عموم معلمان و والدین این کودکان و نوجوانان را جامه و اقیعت پوشد.

بر خود فرض می‌دانم از تمامی دست‌اندرکاران تدوین این مجموعه در سازمان و نیز مقام محترم عالی وزارت، مسؤولین و دست‌اندرکاران سازمان پژوهش و برنامه‌ریزی آموزشی به‌ویژه، اداره‌ی کل چاپ و توزیع کتب درسی که با حمایت‌های خود در برآورده شدن این نیازها و آرزوی معلمان و دانش آموزان استثنایی نقش بزرگی را ایفا کردند، صمیمانه سپاسگزاری نمایم. از آن‌جا که هیچ اثر انسان ساخته‌ای بدون ضعف و کاستی نخواهد بود، مشتاقانه چشم به راه نظریات و پیشنهادهای صاحبان اندیشه و تجربه در جهت ارتقاء کیفیت این برنامه‌ها خواهیم بود.

و ما توفیقنا الّا بآ... العزیز الحکیم

معاون وزیر و رییس سازمان آموزش و پرورش استثنایی

فهرست مطالب

صفحه	عنوان
۱-۱۵	درس اول - (مروری بر درس های سال گذشته)
۶-۸	صداهای کوتاه - بلند و علامت َ
	درس دوم - مروری بر درس های سال گذشته
۱۱-۱۳	(ُ) (ِ) (َ)
۹-۱۲	درس سوم - آموزش تشدید با صداهای کوتاه و بلند
۱۳-۱۵	درس چهارم - آموزش تشدید با تنوین
۱۶-۱۸	تمرینات دوره ای (۱)
۱۹-۲۰	درس پنجم - اولین آیات قرآنی
۲۱-۲۳	درس ششم - آموزش َ با تنوین نصب
۲۴-۲۶	درس هفتم - آموزش ِ با تنوین جر
۲۷-۲۹	درس هشتم - آموزش ُ با تنوین رفع
۳۰-۳۳	تمرینات دوره ای (۲)
۳۴-۳۸	درس نهم - آموزش (و-ا-ی)
۳۹-۴۲	درس دهم - آموزش (ل)
۴۳-۴۶	تمرینات دوره ای (۳)
۴۷	درس یازدهم - قرآن
۴۸	درس دوازدهم - سوره حمد

درس اول

مروری بر درس‌های سال گذشته

ما در سال‌های گذشته با صداهای کوتاه _____ و صداهای بلند _____
اِ و علامت (ء) آشنا شدیم. اکنون آن‌ها را با هم دوره می‌کنیم.

تمرین ۱

حروف زیر را با صداهای داده شده بخوانید.

لُ - دِ - تُ - مِ - ذِ

فِ - سِ - رُ - قِ - یِ

کِ - صُ - وَا - حِ - چِ

تمرین ۲

کلمات زیر را با دقت بخوانید.

مَکْرَ — شَهِدَ — نُشِرَ — هُوَ

جِبَالُ — حَدِيثُ — غَفُورٌ — هُرُونٌ

تمرین ۳

کلمات زیر را جدا جدا بخوانید.

کَذَبَ	کَ ذَ بَ
سَمِعَ	سَ هِ مَعَ
بُهِتَ	بُ هِ تَ
مَثَلُ	مَ ثَ لُ
هَذَانِ	هَ ذَا نِ
شَدِيدُ	شَ دِ دُ
عِبَادِي	عِ بَا دِي
مَارُوتَ	مَ رُو تَ

تمرین ۴

حروف زیر را با علامت (ُ) بخوانید.

مُنْ — كُمْ — دَقُّ — هِمٌّ

يَشُّ — اُزُّ — تَنْ — لَمٌّ

تمرین ۵

کلمات زیر را بخوانید.

اَفَمَنْ — ذِكْرِي — يَلِذُّ

مِنْكُمْ — اَنْتُمْ — اَمْرِي

فَكَانَتْ — اَشْهَدُ — تُشْرِكُ

تمرین ۶

کلمات زیر را جدا جدا بخوانید.

صَدْرَكَ	صَدْرَ رَكَ
يُولَدُ	يُوَلَدُ
لَكُمْ	لَكُمُ
انْتُمْ	انْتُمُ
وَلَمْ	وَلَمُ
نَشْرَحُ	نَشْرَحُ

درس دوم

مروری بر درس های سال گذشته

ما در سال های گذشته با (س) و (ة) آشنا شدیم. اکنون آنها را با هم دوره می کنیم.

تمرین ۱

حروف زیر را با علامت های (س) بخوانید.

د
↓
دُن

ج
↓
جِن

سأ
↓
سُن

فَصْلُ
↓
فَصْلُنْ

شَهْرٍ
↓
شَهْرِنْ

أَحَدًا
↓
أَحَدَانْ

تمرین ۲

کلمات زیر را بخوانید.

شَدِيداً — خَالِق — كِتَابٌ — رَسُوْلًا
كَرِيْمٌ — تُرَابٌ — شَكُوْرًا — قُرْآنٌ

تمرین ۳

کلمات زیر را جدا جدا بخوانید.

صِرَاطًا	صِ — رَا — طًا
لَهَبٌ	لَا — هَ — بٌ
أَجْرٌ	أَ — جَ — رٌ
مَسَدٌ	مَ — سَ — دٌ
قَرِيْبٌ	قَا — رِي — بٌ

تمرین ۴

کلمات زیر را بخوانید و به شکل های (ة) توجه کنید.

أخِرَةٌ — رِسَالَةٌ — نَائِقَةٌ
رَحْمَةٌ — شَجَرَةٌ — حَافِرَةٌ

تمرین ۵

کلمات زیر را بخوانید و به نوشتن آنها توجه کنید.

رِسَالَتٌ ← رِسَالَةٌ

إِخْوَةٌ ← إِخْوَةٌ

آخِرَتُ ← أَخِرَةٌ

رَحْمَتُ ← رَحْمَةٌ

نِعْمَتٌ ← نِعْمَةٌ

سَاعَتٌ ← سَاعَةٌ

درس سوم

۳

ا ا و
ا ا و
ا ا و

اَنَا	نَا	اَنَا
كَلَّا	لَا	كَلَّا

اِنَّ	نَ	اِنَّ
تُمْ	مَ	تُمْ

رَبِّي	بِي	رَبِّي
اِنِّي	نِي	اِنِّي

رَبِّ	بِ	رَبِّ
كُلِّ	لِ	كُلِّ

تُحِبُّونَ	بُونُ	حِبُّ	يَا
يُصَلُّونَ	لُونُ	صَلُّ	يَا

فَكُّ	كُ	فَكُّ
ضُرُّ	رُ	ضُرُّ

۴

تمرین ۱

کلمات زیر را بخوانید.

شَرٌّ — كَلٌّ — اَقْلٌ — عِلْمٌ
لَهَا — هِنِي — يُحِلُّونَ — كَذِبٌ

تمرین ۲

کلمات زیر را جدا جدا بخوانید.

رَبِّكَ	رَبٌّ — بٌ — كٌ
اَشَدَّ	اَشَدُّ — دٌ
هِنَا	هِنَا — نَا
الَّتِي	الَّتِي — لٌ — تِي
يُسْرُونَ	يُسْرُونَ — رُونَ — نٌ

تمرین ۳

کلمات زیر را بخوانید.

قَرَّتْ — تَبَّتْ — حُقَّتْ — فَرَّتْ

مَدَّتْ — غُلَّتْ — رُدَّتْ — كُورَتْ

تمرین ۴

کلمات زیر را مانند نمونه کامل کنید.

انِ	ن	انِ
.....	م	ثُمَّ
.....	لُ	كُلُّ
.....	دَ	مَدَّ
.....	لِ	مَلَّ
.....	بِ	رَبَّ

بدانیم که :

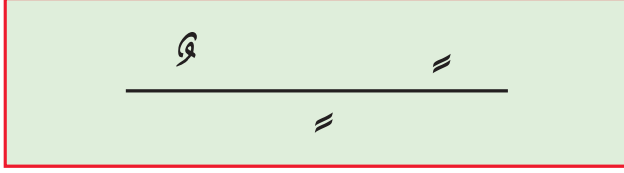
به این علامت (**س**) تشدید می گویند .

هرگاه علامت تشدید روی حرفی قرار گیرد باید آن حرف

را دوبار بخوانیم .

درس چهارم

۳



رَبًّا	بِنِ	رَبًّا
جَبًّا	بِنِ	جَبًّا

كُنَّا	لِنِ	كُنَّا
عُنَّا	لِنِ	عُنَّا

كُنَّا	لِنِ	كُنَّا
كُنَّا	لِنِ	كُنَّا

تمرین ۱

کلمات زیر را بخوانید.

رَكَاءٌ — عَلِيٌّ — كُلٌّ — لَبَّاءٌ
مُكَبِّبًا — زَكِيٌّ — صُمٌّ — اَزَلِيٌّ

تمرین ۲

کلمات زیر را جدا جدا بخوانید و به نوشتن و خواندن آنها توجه کنید.

جَبَّاءٌ	جَبَّ	مَنْ
عَدُوٌّ	عَ	دُوٌّ — وُنٌّ
صَفَّاءٌ	صَفَّ	فَنْ
مَهْفَرٌ	مَ	فَرٌّ — رُنٌّ
نَبِيٌّ	نَ	بِيٌّ — يِنْ

تمرین ۳

کلمات زیر را مانند نمونه کامل کنید.

حَبَابًا	حَبَبٌ — بِنٌ
.....	أَهٌ — مِئٌ
.....	صُنٌ — مِئٌ
.....	رَكٌ — كُنٌ
.....	كُنٌ — لِنٌ
.....	حُنٌ — لِنٌ

تمرینات دوره‌ای (۱)

تمرین ۱

کلمات زیر را بخوانید.

رَبَّنَا — فَصَلِّ — يُصَلِّي — إِيَّاكَ

يُؤَدُّ — ضَلَّتْ — لَكِنَّ — جَنَّةَ

حَقًّا — سَجَادٍ — شَرًّا — فَعَالٌ

مُحَمَّدٍ — حَلَّافٍ — لَهَا — جَنَاتٍ

تمرین ۲

کلمات زیر را بخوانید و به نوشتن و خواندن آن توجه کنید.

رَبِّينَ ← رَبَّاءُ
 كَلْنِ ← كَلَّهٗ
 اٰمِنِ ← اٰمٍ

اِنَّ ← اِنَّ
 صَلِّ ← صَلَّ
 ضَرُّ ← ضَرُّ

تمرین ۳

کلمات زیر را مانند نمونه کامل کنید.

مَلَّاءُ	صَدَّ ← دَ
.....	هَنَا ← نَا
.....	مَرَّ ← رَ
.....	هَمَّ ← مَ

تمرین ۴

کلمات زیر را جدا جدا بخوانید.

قَلَامٌ	قَدَ دَ مَ
ذَكَرٌ	زَكَ كَرَ
تَوَابًا	تَوَ وَابَنَ
أَنْبِي	أَنْبِ نَبِي
نَقِيٌّ	نَاقِي يَنِي

درس پنجم

اولین آیات قرآنی




حضرت محمد (ص) بیشتر وقت‌ها به غاری که در کوه حرا قرار داشت می‌رفت و در تنهایی با خدا صحبت می‌کرد.

روزی در غار حرا مشغول عبادت بود، ناگهان فرشته‌ای آمد و گفت: بخوان

محمد گفت: چه بخوانم؟

فرشته دوباره گفت: بخوان ای محمد!
حضرت محمد (ص) که تعجب کرده بود فهمید که فرشته‌ای از طرف خدا آمده است و با او حرف
می‌زند.
فرشته گفت: بخوان به نام خدایی که انسان را آفرید، خدایی که نوشتن را یاد داد و
آن چه را که انسان نمی‌دانست به او آموخت.
به این ترتیب اولین آیات قرآن در غار حرا از طرف خداوند به حضرت محمد (ص) رسید
و او به پیامبری انتخاب شد.
از آن روز به بعد آیه‌های قرآن کم کم به پیامبر می‌رسید و ایشان آن آیه‌ها را برای مردم
می‌خواند و آن‌ها را با دستورهای خداوند آشنا می‌کرد.



درس ششم

تَن ← هَ

تَن ← فَّ

عَبْرَتِن ← عِبْرَةٌ

كَبِيرَتِن ← كَبِيرَةٌ

نِعْمَتِن ← نِعْمَةٌ

أَمْتِن ← أَمَةٌ

تمرین ۱

کلمات زیر را بخوانید.

فَاكِهَةٌ — نَخْرَةٌ — اُغْيَةٌ
حَايَةٌ — صَغِيرَةٌ — رَاضِيَةٌ

تمرین ۲

کلمات زیر را جدا جدا بخوانید و به خواندن و نوشتن آن‌ها توجه کنید.

أَعِزَّةٌ	أَ — عِزُّ — تَنْ
تَذَكِّرَةٌ	تَذُ — كِ — تَنْ
حَسَنَةٌ	حَسَّ — نَ — تَنْ
كَبِيرَةٌ	كَبِّ — رَ — تَنْ

تمرین ۳

دور کلماتی که آخر آن‌ها (ةٌ) دارد خط بکشید.

رِسَالَةٌ — نَعْمَةٌ — اٰخِرَةٌ
جَنَّةٌ — عِبْرَةٌ — اٰمَنَةٌ

تمرین ۴

کلمات زیر را بخوانید و به خواندن و نوشتن آن‌ها توجه کنید.

تَنْ ← تَفٌّ	تَنْ ← تَةٌ
حَسَنَتْنِ ← حَسَنَةٌ	نَخْرَتْنِ ← نَخْرَةٌ
جَنَّتْنِ ← جَنَّةٌ	صَغِيرَتْنِ ← صَغِيرَةٌ

درس هفتم

تِنْ ← ةِ

تِنْ ← قِ

سَفَرَتِنْ ← سَفَرَةَ

هُمَزَتِنْ ← هُمَزَةَ

قَرَيْتِنْ ← قَرِيَةَ

سَتْنِنْ ← سَنَةَ

تمرین ۱

کلمات زیر را بخوانید.

قُوَّةٌ — لُمَزَةٌ — ذَرَّةٌ
رُقْبَةٌ — جَنَّةٌ — مَقْرَبَةٌ

تمرین ۲

کلمات زیر را جدا جدا بخوانید و به خواندن و نوشتن آن‌ها توجه کنید.

كَازِبَةٌ	كَ — ا — ز — ب — ت — ن
حِجَارَةٌ	ح — ج — ا — ر — ت — ن
مَثْرَبَةٌ	م — ث — ر — ب — ت — ن
بَرَرَةٌ	ب — ر — ر — ت — ن

تمرین ۳

دور کلماتی که آخر آن‌ها (ةِ قِ) دارد خط بکشید.

أَيَّةٌ — خَاوِيَةٌ — شَكُورًا

بُرْرَةٌ — يُولَدُ — سَفْرَةٌ

تمرین ۴

کلمات زیر را بخوانید و به خواندن و نوشتن آن‌ها توجه کنید.

تِنٌ ← قِ
خَاوِيَتِنٌ ← خَاوِيَةٌ
عِشْتِنٌ ← عِشَّةٌ

تِنٌ ← هِ
هُمَزَتِنٌ ← هُمَزَةٌ
ذُرَّتِنٌ ← ذُرَّةٌ

درس هشتم

تُنْ	←	ةٌ
تِنِ	←	تِفْ

سُورَةٌ	←	سُورَتُنْ
وَاحِدَةٌ	←	وَاحِدَتُنْ

كَلِمَةٌ	←	كَلِمَتُنْ
عَامِلَةٌ	←	عَامِلَتُنْ

تمرین ۱

کلمات زیر را بخوانید.

قَتْرَةٌ — كَرَّةٌ — زَجْرَةٌ

جَارِيَةٌ — نَاصِبَةٌ — رَاضِيَةٌ

تمرین ۲

کلمات زیر را جدا جدا بخوانید و به خواندن و نوشتن آن‌ها توجه کنید.

تَذَكُّرَةٌ	تُذْ — كِ — رٌ — تُنْ
نَاعِمَةٌ	نَا — عِ — مَةٌ — تُنْ
خَاسِرَةٌ	خَا — سِ — رٌ — تُنْ
عَاطِلَةٌ	عَا — طِ — لَةٌ — تُنْ

تمرین ۳

دور کلماتی که در آخر آنها (تة) دارد خط بکشید.

حَایِةٌ — اَیةٌ — فَعَّالٌ

ذَرَّةٌ — غَبَرَةٌ — فَكٌّ

تمرین ۴

کلمات زیر را بخوانید و به خواندن و نوشتن آنها توجه کنید.

تُنُّ ← تة

وَاجِفْتُنُّ ← وَاجِفَةٌ

هَایِیْنُ ← هَایِةٌ

تُنُّ ← تة

مُسْفِرْتُنُّ ← مُسْفِرَةٌ

زَجْرَتُنُّ ← زَجْرَةٌ

تمرینات دوره‌ای (۲)

تمرین ۱

کلمات زیر را بخوانید.

سُورَةٌ — نَاطِرَةٌ — مَرَّةٌ

حِلْيَةٌ — لُمَزَةٌ — مُنْكَرَةٌ

عِبْرَةٌ — رَافِعَةٌ — هُمَزَةٌ

تمرین ۲

کلمات زیر را جدا جدا بخوانید.

تَذْكَرَةٌ	تَ	ذَ	كِرَ	ةٌ
بَلَدَةٌ	بَ	لَدَ	ةٌ	
قَرْيَةٌ	قَ	رِ	يَ	ةٌ
بَقْرَةٌ	بَ	قَ	رَ	ةٌ
رَحْمَةٌ	رَ	حَ	مَ	ةٌ

تمرین ۳

کلمات زیر را بخوانید.

ةٌ	ةٌ	ةٌ	ةٌ	ةٌ	ةٌ
سُورَةٌ	هُمَزَةٌ	إِخْوَةٌ	دَرَجَةٌ	كَازِبَةٌ	رَابِيَةٌ

تمرین ۴

با توجه به خواندن کلمات در آخر (ة - ة) علامت مناسب (/)

بگذارید.

مانند نمونه:

اَيِّنْ ← اَيَّة

قَرِيَّتْ ← قَرِيَّة

سُورَتُنْ ← سُورَةٌ

عِبْرَتُنْ ← عِبْرَةٌ

تمرین ۵

مانند نمونه به هم وصل کنید.

تِه	تِن
تِه	تِن
تِه	تِن
اِ	اُن
اِ	اِن
اِ	اِن

درس نهم

و - ا - ی

ثَو	←	ثَا
دَو	←	دَا

و

بَا	←	بَا
بُوَا	←	بُوَا

ا

نَا	←	نَا
سَا	←	سَا

ی

تمرین ۱

می خوانیم

بَا
رَا
سَا

می نویسیم

بُو
رُو
سُو

لَا
فُو
نُو

لَا
فُوَا
نُوَا

نَا
قَا
سَا
دَا

نَا
قَا
سَا
دَا

تمرین ۲

کلمات زیر را بخوانید، به نوشتن و خواندن آن‌ها توجه کنید.

وِی



وَا

فُؤَا



فُؤَا

نَا



نَا

شُو



شَا

حِی



حَا

لِی



لَا

وُؤَا



وُؤَا

خَا



خَا

تمرین ۳

کلمات زیر را بخوانید.

لُؤَا — فِی — سَا — یُو

قَا — وِی — تُؤَا — زُؤَا

تمرین ۴

کلمات زیر را بخوانید.

دِیَ - خِیَ - ضَا - وَا

یَ - دَا - سِیَ - خَا

قُو - نُو - صِیَ - تِیَ

تمرین ۵

کلمات زیر را بخوانید.

می خوانیم

می نویسیم

إِلَّا

كَانُوا

أَتَيْكَ

دِلْ

عَمِلُوا

إِلَى

كَانُوا

أَتَيْكَ

دِيْ أَلْ

عَمِلُوا

تمرین ۶

کلمات زیر را بخوانید.

عَلَى — آمَنُوا — بِالْوَادِ

عَمِلُوا — فَارْغَبْ — يَرَى

جَابُوا — حَيَوَةَ — تَوَلَّى

وَالْقَمَرِ — قَالُوا — طَغَى

فِي الْبِلَادِ — وَالْجِبَالِ — أَذْرِيكَ — إِذَا

درس دهم

ل

اَلَسَّ ← اَسَّ

اَلَذَّ ← اَذَّ

اَلَشَّ ← اَشَّ

اَلَنَّا ← اَنَّ

اَلَيُّ ← اَيُّ

اَلَمَّا ← اَمَّا

ل

تمرین ۱

کلمات زیر را بخوانید.

می خوانیم

أَذْكَرُ

أَدِّينُ

أَشْشَسُ

أَدُنْيَا

أَصْرَاطُ

أَنْجَمُ

أَنْارِ

أَرْحَمِنَ

می نویسیم

الذِّكْرُ

الَّذِينَ

الشمسُ

الدُّنْيَا

الاصْرَاطُ

النَّجْمُ

النَّارِ

الرحمنَ

تمرین ۲

کلمات زیر را بخوانید.

می خوانیم

می نویسیم

بِإِیْنِ

بِالَّذِیْنَ

وَتِیْنِ

وَالَّذِیْنَ

وَنَّهَارِ

وَالنَّهَارِ

بِصَّبْرٍ

بِالصَّبْرِ

تمرین ۳

کلمات زیر را بخوانید.

وَالطُّارِقِ — النَّارِ — وَاللَّهِ — النَّجْمِ

وَالصُّبْحِ — الدُّنْيَا — بِالشَّفَقِ — الدِّينِ

تمرینات دوره‌ای (۳)

تمرین ۱

کلمات زیر را بخوانید.

قُوا — ذُوا — طُوا — هُوا — لُوا

یُو — دُو — لُی — حُی — ثُی

نُی — هُی — لُی — کُی — سِی

مَالٌ — وَازٌ — مِا — لِمَامٌ — فَاالٌ

تمرین ۲

کلمات زیر را بخوانید.

الدُّنْيَا — السَّاعَةِ — الصُّورِ — النَّهَارِ

مَلِكِ النَّاسِ — بِالَّذِينَ — وَالصَّيْفِ — وَالشَّفَعِ

تمرین ۳

کلمات زیر را بخوانید و به نوشتن آن توجه کنید.

فارسی	قرآنی
حیات	حَيَوة
زکات	زَكَاة
نجات	نَجَاة

تمرین ۴

کلمات زیر را بخوانید و به نوشتن و خواندن آن‌ها توجه کنید.

وَزْ ← وَازْ	فَلْ ← فَالْ
فِئْ ← فِیْ اِئْ	دَوْ ← دَوَاْ
لَفْ ← لَافْ	زَلْ ← زَالْ
لِئْ ← لِیْ اِئْ	سَلْ ← سِیْ اِئْ

تمرین ۵

کلمات زیر را بخوانید.

کُمْ - حِیْ - قُوْ - رُوْاْ - یَّیْ - وِیْ

هَاشْ - اَلْ - وَاضْ - اَوْ - سِیْ - لِیْ

تمرین ۶

مانند نمونه جدول را کامل کنید.

می خوانیم	می نویسیم
را	ری
.....	شا
.....	بوا
.....	کا
.....	تا

قرآن

قرآن ۱۱۴ سوره دارد. هر سوره از قسمت‌هایی به نام آیه تشکیل شده است. به هنگام خواندن هر آیه باید توجه داشته باشیم که حرف آخر هر آیه بدون حرکت خوانده می‌شود.

مثال:

وَلَيَالٍ عَشْرٍ

کلمه (عَشْرٍ) در آیه بالا (عَشْرٍ) خوانده می‌شود و علامت (ـِ) خوانده نمی‌شود.

مثال:

مِنْ شَرِّ مَا خَلَقَ

کلمه (خَلَقَ) در آیه بالا (خَلَقَ) خوانده می‌شود و علامت (ـَ) خوانده نمی‌شود.

درس دوازدهم

بِسْمِ اللَّهِ الرَّحْمَنِ الرَّحِيمِ

۱- قُلْ هُوَ اللَّهُ أَحَدٌ *

۲- اللَّهُ الصَّمَدُ *

۳- لَمْ يَلِدْ وَلَمْ يُولَدْ *

۴- وَ لَمْ يَكُنْ لَهُ كُفُوًا أَحَدٌ *