

فصل ۴

کدها و جداول استاندارد

نشانه‌ها خطوط تصویری هستند که همه مردم جهان می‌توانند آن را بفهمند و برای همین بسیاری از نشانه‌ها جنبه بین‌المللی داشته و در همه کشورهای جهان کاربرد دارند. در کشور ایران نیز بسیاری از این نشانه‌ها در جاده‌ها و یا مکان‌های شهری استفاده می‌شود. در جدول زیر تعدادی از نشانه‌های کاربردی آورده شده است:

ردیف	شرح	علامت
۱	عبور کامیون با محموله خطرناک ممنوع	
۲	عبور بار با ارتفاع بیش از ۳/۵ ممنوع	
۳	عبور بار با بیش از ۵ تن ممنوع	
۴	عبور بار با بیش از ۲ تن بر هر محور ممنوع	
۵	عبور بار با عرض بیش از ۲ متر ممنوع	
۶	عبور کامیون با طول بیش از ۱۰ متر ممنوع	
۷	سبقت برای کامیون ممنوع	
۸	مواد قابل اشتعال	

	سم خطرناک	۹
	نگهداری در درجه حرارت پایین	۱۰
	از برخورد گوشه‌ها به زمین مواظبت کنید	۱۱
	از خیس و ترشدن جلوگیری شود	۱۲
	از نور خورشید محافظت شود	۱۳
	شکستنی	۱۴
	به آرامی حمل شود	۱۵
	محل امانت‌سپاری وسایل دستی برای کوتاه‌مدت	۱۶
	چرخ دستی	۱۷
	پارک روی سکو	۱۸

	پارکینگ	۱۹
	کپسول آتش‌نشانی	۲۰
	خطر	۲۱
	پایگاه امداد	۲۲
	درمانگاه پانسمان افراد آسیب دیده	۲۳
	استفاده از آتش ممنوع	۲۴
	حق تقدم با افراد معلول	۲۵
	داروخانه	۲۶
	معلولین	۲۷
	روشن‌دلان	۲۸

	سالمندان	۲۹
	صندلی ویژه معلولین	۳۰
	کمر بند ایمنی	۳۱
	بیمارستان	۳۲
	پست امدادی (صلیب سرخ)	۳۳
	پست امدادی (هلال احمر)	۳۴
	راه لغزنده	۳۵
	ریزش سنگ	۳۶
	خطر سقوط در آب	۳۷
	کارگران مشغول کارند	۳۸

	خطر برف و یخ	۳۹
	عبور فقط با زنجیر چرخ	۴۰
	عبور خودروی کشاورزی ممنوع	۴۱
	عبور کامیون یک‌دار ممنوع	۴۲
	تعمیرگاه	۴۳
	استراحتگاه	۴۴
	اطلاعات	۴۵
	مسجد (اهل تسنن)	۴۶
	مسجد (اهل تشیع)	۴۷
	مهمانسرا	۴۸

	غذاخوری	۴۹
	چایخانه	۵۰
	دست شویی	۵۱
	صندوق امانات	۵۲
	بندر آزاد	۵۳
	تلفن عمومی	۵۴
	تلفن اضطراری	۵۵
	پذیرش و بررسی وسایل	۵۶
	دستگاه خودکار فروش بلیت	۵۷
	درب ورودی کنترل بلیت	۵۸

	ایست بازرسی (گمرک)	۵۹
	نظارت با دوربین پلیس	۶۰
	قطار	۶۱
	تاکسی	۶۲
	اتوبوس	۶۳
	اتومبیل کرایه	۶۴
	محل زباله	۶۵
	ریختن زباله ممنوع	۶۶
	حفظ محیط زیست	۶۷

جدول تخلفات رانندگی پُر خطر

ردیف	عنوان تخلف رانندگی	نمره منفی	
		وسایل نقلیه شخصی	وسایل نقلیه عمومی و سنگین
۱	هرگونه حرکات نمایشی مانند دور زدن درجا و یا حرکت موتورسیکلت بر روی یک چرخ	۸	۱۰
۲	تجاوز از سرعت مجاز (بیش از ۵۰ کیلومتر در ساعت)	۱۰	۱۵
۳	سبقت غیرمجاز در راه‌های دو طرفه	۵	۱۰
۴	عبور از چراغ قرمز راهنمایی و رانندگی	۵	۱۰
۵	حرکت به طور مارپیچ	۳	۵
۶	حرکت با دنده عقب در آزادراه‌ها و بزرگراه‌ها	۵	۷
۷	رانندگی در حالت مستی و مصرف داروهای روان‌گردان و افیونی	۱۰	۲۰
۸	تجاوز از سرعت مجاز (بیش از ۳۰ تا ۵۰ کیلومتر در ساعت)	۵	۱۰
۹	عبور از محل ممنوع	۴	۶
۱۰	تجاوز به چپ از محور راه	۵	۹
۱۱	عبور وسایل نقلیه از پیاده‌رو	۵	۷
۱۲	عدم رعایت حق تقدم عبور	۴	۶
۱۳	دور زدن در محل ممنوع	۳	۵
۱۴	استفاده از تلفن همراه یا وسایل ارتباطی مشابه در حین رانندگی در سرعت بالای ۶۰ کیلومتر در ساعت	۳	۵
۱۵	نقص فنی مؤثر یا نقص در سامانه (سیستم) روشنایی در شب	۳	۶
۱۶	عدم رعایت ایمنی حمل و نقل جاده‌ای مواد خطرناک	۸	۸
۱۷	رانندگی با وسایل نقلیه عمومی بیش از زمان مجاز	-	۷
۱۸	عدم رعایت شرایط مندرج در گواهی‌نامه از قبیل استفاده از عینک، سمک یا تجهیزات خاص	۳	۷
۱۹	عدم توجه به فرمان ایست یا پرچم مراقبین عبور و مرور محصلین یا پلیس مدرسه	۳	۵
۲۰	عدم رعایت مقررات حمل بار	۵	۸

ردیف	تخلف
۱	واگذاری برگ فعالیت به غیر و همچنین دخل و تصرف در مندرجات آن
۲	حمل مواد مخدر و سایر کالاهای قاچاق، جعل اسناد حمل و گمرکی و یا استفاده از اسناد مجهول مذکور مشروط به صدور رأی مراجع ذیصلاح قضایی مبنی بر محکومیت راننده
۳	نرسانیدن بار یا مسافر به مقصد مطابق مفاد مندرج در بارنامه یا بلیت سفر
۴	رانندگی بدون داشتن برگ سلامت مجاز و معتبر
۵	رانندگی بدون داشتن گواهی نامه مجاز و معتبر
۶	دراختیار گذاشتن وسیله نقلیه به راننده ای که مشخصات وی در بارنامه و صورت وضعیت یا (CMR) درج نگردیده است.
۷	رانندگی با وسایل نقلیه بیش از زمان مجاز
۸	حمل بار یا مسافر اضافه بر ظرفیت مندرج در کارت مشخصات خودرو
۹	عدم مهار مناسب بار
۱۰	حرکت با محموله ترافیکی در مسیر یا ساعت غیرمجاز
۱۱	عدم رعایت شئونات و موازین شرعی و اخلاقی در محل فعالیت شرکت حمل و نقل، محیط پایانه های مسافربری و یا در حین سفر
۱۲	فقدان یا عدم به کارگیری تجهیزات ایمنی
۱۳	دستکاری در سامانه سنجش سرعت
۱۴	ارتکاب تخلفات منجر به بروز تصادف منتهی به جرح
۱۵	ارتکاب تخلفات منجر به بروز تصادف منتهی به فوت
۱۶	عدم رعایت مقررات حمل بارهای عادی و ترافیکی در جاده های کشور
۱۷	جابه جایی بار یا مسافر بدون بارنامه یا صورت وضعیت و یا استفاده مکرر از یک بارنامه یا صورت وضعیت صادر شده
۱۸	عدم رعایت مقررات حمل و نقل مواد خطرناک (مرتبط با راننده)
۱۹	استفاده از وسیله ای که با کارت مشخصات مطابقت ندارد
۲۰	رانندگی با وسیله نقلیه فاقد برگ معاینه فنی یا بیمه شخص ثالث

۲۱	حمل بار تجاری با وسیله نقلیه عمومی مسافربری یا مواردی که محل آسایش مسافران و نظم و بهداشت عمومی باشد.
۲۲	اخذ وجه اضافی از مسافر
۲۳	مسافرگیری در اطراف پایانه‌های مسافربری
۲۴	جابه‌جایی اتباع خارجی غیرمجاز
۲۵	عدم نصب برچسب توشه و فقدان توشه تحویلی مسافر
۲۶	عدم رعایت اصول بهداشتی در وسیله نقلیه عمومی
۲۷	در اختیار گذاشتن وسیله نقلیه به شخص فاقد صلاحیت از طرف دارنده برگ فعالیت
۲۸	استعمال مواد مخدر یا روان‌گردان یا مشروبات الکلی مستند به رأی مراجع ذی صلاح قانونی و قضایی
۲۹	استفاده از محصولات صوتی و تصویری غیرمجاز هنگام سرویس‌دهی
۳۰	فعالیت در بخش حمل و نقل جاده‌ای با کارت هوشمند حمل و نقل روستایی
۳۱	فعالیت رانندگان دارای کارت هوشمند باری در حمل و نقل مسافری و بالعکس
۳۲	عدم صدور و تحویل بلیت به مسافرتین بین راهی یا عدم درج اسامی مسافرتین بین راهی در صورت وضعیت
۳۳	عدم ارائه خدمات مطلوب در حین سفر (عدم توقف به موقع برای ادای فرایض دینی مسافرتین در حین سفر، عدم توزیع پذیرایی، عدم به‌کارگیری تجهیزات سرمایشی و گرمایشی مناسب و ...)
۳۴	عدم رعایت مقررات عبور از آزادراه‌ها

«برگ پیشنهاد قیمت»

امضاکننده زیر پس از بررسی و آگاهی کامل و پذیرش تعهدات و مسئولیت در مورد مطالب و مندرجات دعوت نامه شرکت در مناقصه، شرایط خصوصی مناقصه و پیمان، مشخصات فنی و عمومی، نقشه های کلی و تفصیلی اجرایی، فهرست مقادیر و قیمت های برآوردی کار، تعهدنامه اجرا و قبول مقررات اسناد و مدارک عمومی مناقصه و پیمان، تعهدنامه عدم شمول قانون منع مداخله کارمندان در معاملات دولتی و به طور کلی تمامی مدارک و اسناد مناقصه عملیات آب رسانی ضلع غربی مؤسسه ژئوفیزیک دانشگاه تهران و پس از بازدید کامل از محل کار و با اطلاع کامل از جمیع شرایط و عوامل موجود از لحاظ انجام کارهای مورد مناقصه پیشنهاد می نماید که:

۱ عملیات موضوع مناقصه فوق را براساس شرایط و مشخصات مندرج در اسناد و مدارک مناقصه

و پیمان

(به عدد)

ریال

را به مبلغ ----- انجام دهم.

ریال

(به حروف)

که معادل..... درصد تخفیف/ افزایش نسبت به برآورد اولیه پیمان می باشد.

۲ چنانچه این پیشنهاد مورد قبول قرار گیرد و به عنوان برنده مناقصه انتخاب شوم تعهد می نمایم که:

الف) اسناد و مدارک پیمان را براساس مراتب مندرج در اسناد و مدارک مناقصه امضا نموده و همراه تضمین انجام تعهدات و رسید پرداخت هزینه چاپ آگهی مناقصه در روزنامه را حداکثر ظرف مدت هفت روز از تاریخ ابلاغ به عنوان برنده مناقصه (به استثنای روزهای تعطیل) تسلیم نمایم.

ب) ظرف مدت مقرر در پیمان، ماشین آلات و تجهیزات لازم را در محل کار مستقر ساخته و شروع به کار نمایم و کلیه کارهای موضوع پیمان را در مدت مندرج در اسناد و مدارک مناقصه به اتمام برسانم.

۳ تأیید می نمایم که کلیه ضامنه اسناد و مدارک مناقصه جزء لاینفک این پیشنهاد محسوب می شود.

۴ اطلاع کامل دارم که دستگاه مناقصه گذار الزامی برای واگذاری کار به هر یک از پیشنهادها ندارد.

۵ تحت عنوان تضمین شرکت در مناقصه و به منظور تعهد به امضا و مبادله پیمان و تسلیم تضمین اجرای تعهد، تضمین موضوع بند دعوت نامه را به نفع کارفرما در پاکت الف تقدیم داشته ام.

۶ تأیید می نمایم که این شرکت به تعداد دارندگان امضای مجاز ذیل برگه پیشنهاد قیمت را امضا نموده اند.

۷ در صورتی که کمیسیون این شرکت را به عنوان برنده مناقصه تشخیص دهد، حداکثر ظرف مدت یک هفته از تاریخ جلسه بازگشایی نسبت به ارائه مدارک شرکت و ضمانت نامه ۵٪ مبلغ پیشنهادی حسن انجام تعهدات و رسید پرداخت هزینه آگهی مناقصه در روزنامه ها اقدام نمایم.

۸ مدت اعتبار پیشنهاد به مدت سه ماه می باشد. ی/۱۰/۶

نام پیشنهاد دهنده:

تاریخ: / /

نام و نام خانوادگی و امضای مجاز تعهدآور و مهر پیشنهاد دهنده:

استعلام وضعیت درخواست خرید

1998

المحكمة

[illegible]

البريد الإلكتروني: info@alukah.net

رسید انبار

<p>رسید بازار</p> <p>پرگ 2 درخواست خرید</p> <p>شماره</p> <p>تاریخ</p>							
تاریخ	شرح کالا	شماره کالا	واحد کالا	مقدار کالا	قیمت واحد	قیمت کل	ملاحظات
<p>کالای مشروحه فوق کاملاً صحیح و سالم تحویل اینجانب گردید</p> <p>بازار دار</p>							

توضیحات:

جواب بله: رعایت اصول انبارداری در چارچوب آیین نامه.

جواب خیر: عدم رعایت اصول انبارداری.

جواب N/A: با توجه به گروه‌بندی انبارها سؤال ارتباطی به انبار شما ندارد.

انباردار:

نام انبار:

ردیف	موضوع	بله	خیر	N/A	ملاحظات
۱	آیا کالا و مواد موجود در انبار بیمه شده‌اند؟				
۲	آیا موقعیت ساختمان انبارها برای عبور و مرور وسایل نقلیه موتوری و غیر موتوری مورد لزوم بدون برخورد با موانع تا جلوی در ورودی انبار مناسب است؟				
۳	آیا کف انبار از جنس بتون یا سنگ‌فرش می‌باشد؟				
۴	آیا در انبار دستگاه‌های هواکش نصب شده است؟				
۵	آیا تهویه در انبار به خوبی صورت می‌گیرد؟				
۶	آیا محوطه انبار از پوشال، خاشاک و خرده چوب و کاغذ و سایر مواد پاک می‌باشد؟				
۷	آیا راهروهای طولی انبار تا انتها خط‌کشی شده‌اند؟				
۸	آیا کلیه کارکنان انبارها، آموزش‌های لازم در خصوص حفاظت و ایمنی و طرز کار با وسایل ایمنی و آتش‌نشانی را فرا گرفته‌اند؟				
۹	آیا وسایل موتوری مخصوص رفت و آمد در انبارها هر کدام مجهز به کپسول آتش‌نشانی می‌باشند؟				
۱۰	آیا در انبار جعبه کمک‌های اولیه نصب شده است؟				
۱۱	آیا در اطراف بارانداز و انبار روشنایی مناسبی پیش‌بینی شده است؟				
۱۲	آیا همه روزهای مقارن تعطیل انبار محوطه از نظر ایمنی به وسیله مسئول ایمنی به طور دقیق بازدید و نتیجه در دفتر مخصوص ثبت می‌گردد؟				
۱۳	آیا علائم هشداردهنده در استعمال دخانیات مطلقاً ممنوع به تعداد کافی در معرض دید وجود دارد؟				
۱۴	در صورتی که کف انبار فاقد شیب و آبرو باشد آیا کالا حداقل ۵ سانتی‌متر با سطح زمین فاصله دارد؟				
۱۵	آیا اطراف انبار فضای باز برای دور زدن خودروهای آتش‌نشانی وجود دارد؟				
۱۶	آیا فاصله مناسب بین سقف انبار و مرتفع‌ترین کالای چیده شده رعایت شده است؟				
۱۷	آیا کالا به صورت توده‌های جدا از یکدیگر چیده شده‌اند که در موقع آتش‌سوزی قابل مهار کردن باشد؟				

۱۸	آیا حداکثر سطح اشغال شده هر قسمت کالا و فاصله آن با قسمت دیگر با توجه به عرض انبار رعایت شده است؟			
۱۹	آیا اجناسی که به فرم کارتن یا مکعب می‌باشند به فرم آجری چیده شده‌اند؟			
۲۰	آیا چیدن آهن‌آلات در انبار به گونه‌ای است که به هیچ وجه خطر غلتیدن و افتادن قطعات در بین نباشد؟			
۲۱	آیا ارتفاع کالا در انبار مناسب می‌باشد؟			
۲۲	آیا کف انبار تمیز و خشک است؟			
۲۳	آیا مواد کدبندی شده‌اند؟			
۲۴	آیا از نگهداری سایر کالاهای و مواد و انبار مواد شیمیایی خودداری می‌گردد؟			
۲۵	آیا کالاهای در انبار طبقه‌بندی شده و دارای محل انبار اختصاصی می‌باشند؟			
۲۶	آیا کف انبار دارو و مایعات قابل اشتعال به‌طور مرتب شست‌وشو می‌گردد؟			
۲۷	آیا ظرفیت انبار با میزان کالاهای و مواد شیمیایی مورد نگهداری مطابقت دارد؟			
۲۸	آیا گذرگاه‌های شیب‌دار (RAMP) در مبادی ورودی‌های انبار وجود دارد؟			
۲۹	آیا برای نگهداری مواد، کالا، ظروف محتوی مواد و مایعات از قفسه‌بندی فلزی مناسب استفاده می‌گردد؟			
۳۰	آیا دسترسی به انبار مستقیم و بدون عبور از سایر ساختمان‌ها است؟			
۳۱	آیا دفتر انباردار جدا از منطقه نگهداری سموم و مواد شیمیایی قرار دارد؟			
۳۲	آیا دیوارهای داخلی صاف و صیقلی و عاری از ترک و لبه می‌باشد؟			
۳۳	آیا علاوه بر در اصلی درهای اضطراری نیز در نظر گرفته شده است؟			
۳۴	آیا درها مجهز به قفل ایمنی بوده تا از ورود افراد غیر مسئول ممانعت گردد؟			
۳۵	آیا کف انبار بلوک‌بندی و شماره‌گذاری شده است؟			
۳۶	آیا در کنار هر بلوک راهروهای با عرض ۱ متری برای جابه‌جایی، بازرسی، عبور هوای آزاد در نظر گرفته شده است؟			
۳۷	آیا از علائم هشداردهنده خطر سموم، آتش‌زایی و عدم اجازه ورود به افراد غیر مسئول استفاده شده است؟			
۳۸	آیا سیستم خنک‌کننده و گرم‌کننده به‌گونه‌ای طراحی شده‌اند که موجب گرم شدن و سرد شدن مستقیم مواد انبار نگردد؟			
۳۹	آیا روشنایی طبیعی به‌گونه‌ای طراحی شده که مواد شیمیایی و سموم موجود در آنها در معرض تابش مستقیم نور خورشید قرار نگیرند؟			
۴۰	آیا دما و رطوبت در انبار کنترل می‌گردد؟			
۴۱	آیا ظروف آسیب دیده و نشأت نموده فوراً بسته‌بندی و برجسب گذاری می‌شوند؟			
۴۲	آیا از خوردن، آشامیدن، استعمال دخانیات در حین کار در انبار خودداری می‌شود؟			

۴۳	آیا انباردار و کارگران آموزش‌های لازم را در خصوص انبارداری، ثبت و محل جابه‌جایی و خطرات مواد شیمیایی و شناخت آنها و عملکرد در حین بروز حوادث احتمالی را دیده‌اند؟			
۴۴	آیا از وسایل حفاظتی برحسب نوع کار در انبار استفاده می‌گردد؟			
۴۵	آیا سموم و مواد شیمیایی ثبت می‌گردد و در دو نسخه در مکانی جدا از انبار نگهداری می‌گردد؟			
۴۶	آیا فرم مشخصات محموله به محموله چسبانده می‌شود؟			
۴۷	آیا به محض ورود و خروج محموله مشخصات کامل محموله توسط انباردار ثبت می‌گردد؟			
۴۸	آیا بازرسی روزانه از ظروف و بشکه‌ها و گزارش نقص و رفع آنها انجام می‌شود؟			
۴۹	آیا مواد شیمیایی و سمومی که سمیت آنها بسیار زیاد است در قسمتی جداگانه از انبار قرار می‌گیرد؟			
۵۰	آیا انبار به سیستم ثبت ورود و خروج مواد برچسب فرم‌های استاندارد مجهز است؟			
۵۱	آیا ظروف و بسته‌بندی‌های مواد شیمیایی و سموم به‌طور هفتگی از نظر محل نگهداری، نشن مواد، وضعیت ایمنی، وسایل حفاظت فردی شاغلین در انبارها و محیط انبار و همچنین عملیات پاکسازی مورد بازدید قرار می‌گیرند؟			
۵۲	آیا مواد شیمیایی و سموم ناسازگار از هم جدا شده‌اند؟			
۵۳	آیا مواد شیمیایی با قابلیت اشتعال بالا و میل ترکیبی زیاد با حداقل ۱۵ متر فاصله از سایر مواد قرار گرفته‌اند و با علامت مخصوص مشخص شده‌اند؟			
۵۴	آیا در انبارها ظروف و بشکه‌های خالی برای انتقال محتویات ظروف آسیب دیده موجود می‌باشد؟			
۵۵	آیا در انبار کردن مواد از پالت استفاده می‌شود؟			
۵۶	آیا راه‌های عبور به وضوح علامت‌گذاری و قابل دسترسی هستند؟			
۵۷	آیا کالاهای انبار شده در فاصله ایمنی از وسایل برقی قرار دارند؟			
۵۸	آیا مایعات قابل اشتعال در ظروف سر بسته نگهداری می‌شوند؟			
۵۹	آیا در انبار مایعات قابل اشتعال و انفجار از چراغ‌هایی با حباب ضد شعله، ضد جرقه استفاده می‌شود؟			
۶۰	آیا کلیه فیوزها و سایر ادوات و وسایل الکترونیکی در این گونه انبارها از نوع ضدشعله انتخاب شده است؟			
۶۱	آیا تعداد خاموش کننده‌های دستی در انبار کافی است؟			
۶۲	آیا نوع خاموش کننده‌های دستی مناسب است؟			
۶۳	آیا در انبار از فایر پاکس استفاده شده است؟			
۶۴	آیا محل قرارگیری فایر پاکس‌ها مناسب و در دسترس می‌باشد؟			
۶۵	آیا دستگاه‌های اعلام و اطفای حریق خودکار در انبار نصب شده است؟			
۶۶	آیا در انبار مایعات قابل اشتعال، شیرها و شیلنگ‌های آتش‌نشانی در خارج از انبار قرار دارند؟			

توزیع به شرح: 1-سنگهد: جسداناری 2- آمار 3-بیر: درخواست کننده
 توزیع به شرح: 1-White: Warehouse Acct. 2-Pink: Store 3-Green: Requester

1- Warehouse Acc. 2- Acc. 3- Procurement 4- Warehouse

برگ درخواست پروانه عبور

شماره:

تاریخ:

اداره کل راهداری و حمل و نقل جاده‌ای استان

با سلام و احترام

خواهشمند است دستور فرمایید نسبت به صدور پروانه عبور با مشخصات ذیل اقدام لازم معمول فرمایند.

شماره پلاک:

سریال پلاک: ایران

نام وسیله نقلیه:

شماره کارت هوشمند ناوگان:

تعداد محور:

تعداد چرخ:

وزن خالی وسیله نقلیه: تن

حداکثر بیرون ماندگی دکل (جرثقیل): متر

مبدأ:

مقصد:

مسیر حرکت:

نوع بار:

طول بار: متر

طول کل: متر

طولی که از عقب وسیله نقلیه بیرون می‌ماند: متر

بزرگ‌ترین عرض: متر

ارتفاع کل از سطح زمین: متر

وزن بار: تن

وزن کل: تن

نام و نام خانوادگی راننده:

شماره کارت هوشمند راننده:

کلیه مندرجات با کنترل و تأیید مدیر فنی انجام گرفته است.

نام و نام خانوادگی مدیر فنی:

محل امضای مدیر فنی

مهر و امضای مدیر شرکت حمل و نقل

مشخصات وسیله نقلیه و محموله

نوع وسیله نقلیه: تعداد محور: تعداد چرخ: وزن خالی وسیله نقلیه (تن):
 شماره و سریال پلاک: نوع محموله: وزن محموله (تن): وزن کل (تن):
 بزرگ‌ترین عرض (متر): طول محموله (متر): طول کل (متر): ارتفاع کل (متر):
 میزان بیرون ماندگی بار از مرکز آخرین محور وسیله نقلیه (متر):
 میزان جلوآمدگی بار از مرکز اولین محور وسیله نقلیه (متر):

مشخصات مسیر و شرایط عبور

مبدأ: مقصد:
 مسیر:
 ساعات مجاز تردد (به حروف): سرعت: کیلومتر در ساعت

مشخصات اسکورت‌ها

اسکورت شماره ۱ نوع: شماره و سریال پلاک:
 اسکورت شماره ۲ نوع: شماره و سریال پلاک:

توضیحات و آرایش بار محوری وسیله نقلیه

نام شرکت یا مؤسسه حمل و نقل صادرکننده: کد شرکت: تلفن:
 آدرس:
 مهر و امضای مدیر فنی: مهر و امضای مدیر عامل شرکت

به استناد ماده ۱۲ دستورالعمل جابه جایی محمولات ترافیکی در راه های کشور و مطابق ماده ۲۶ آیین نامه تأسیس و بهره برداری از مؤسسات ترابری جاده ای داخلی و مقررات ایمنی و رفت و آمد وسایل ترابری در راه های کشور، اوزان محوری وسیله نقلیه با شماره پلاک و محموله که از مبدأ به مقصد طبق بارنامه شماره مورخ در حال حرکت خواهد بود، به شرح زیر می باشد:

جدول شماره ۱- مشخصات توزین

نام گروه محوری	وزن گروه محوری (تن)	ترکیب گروه های محوری	وزن ترکیب گروه های محوری (تن)
A		A+B	
B		C+D	
C		D+E	
D		E+F	
E		A + B + C + D + E + F وزن کل	
F			

جدول شماره ۲- محل درج تأیید شرکت

تأییدیه مدیر فنی شرکت	تأییدیه مدیر عامل شرکت
نام مسئول / مدیر فنی شرکت:	نام مدیر عامل شرکت:
تاریخ تأیید:	تاریخ تأیید:
امضا و مهر مسئول / مدیر فنی شرکت:	امضای مدیرعامل و مهر شرکت:

صورت جلسه عبور وسایل نقلیه فوق سنگین از کنار گذرها

الف) مشخصات کلی وسیله نقلیه و پروانه عبور

نوع وسیله نقلیه: شماره پلاک: محل شماره گذاری و سریال: تعداد محور:
 تعداد چرخ: نوع محموله: وزن محموله (تن): وزن کل (تن):
 طول کل (متر): عرض (متر): مقصد:
 شماره و تاریخ پروانه عبور: نام و کد شرکت حمل و نقل ترافیکی:

ب) وضعیت عبور از کنار گذر محدودیت های واقع در مسیر

ردیف	نوع و مشخصات محدودیت				نام و امضای نماینده اداره کل راه و شهرسازی استان	نام و امضای نماینده راه آهن یا برق منطقه ای (برحسب مورد)
	نام	محور	موقعیت	تاریخ		

بدین وسیله گواهی می‌گردد، در ساعت مورخ لوازم و تجهیزات ترافیکی مربوط به دستورالعمل شماره ۶۴/۲۸۱۱/۱۴ در حضور راننده لوازم و تریلر کمرشکن محور آقای به شماره گواهینامه کنترل و ضمن توجیه راننده در مورد رعایت موارد ذکر شده در برگ ترافیک و دستورالعمل استفاده از وسایل و تجهیزات هشداردهنده یک نسخه از دستورالعمل نحوه استفاده از وسایل و تجهیزات هشداردهنده جهت اطلاع و رعایت آن به راننده تحویل گردید.

الف) وسایل و تجهیزات همراه کامیون ترافیک معمولی

- ۱ چهار عدد چراغ چشمک‌زن الکتریکی از نوع آذرخش.
- ۲ مثلث شبرنگی عدد یا تابلو سه‌وجهی عدد.
- ۳ گوه ۲ عدد.
- ۴ جعبه کمک‌های اولیه درمانی یک عدد.
- ۵ کپسول آتش‌نشانی ۶ کیلویی یک عدد.
- راننده دارای لباس شبرنگ می‌باشد/ نمی‌باشد.

ب) وسایل و تجهیزات اسکورت یا اسکورت‌ها

- ۱ یک دستگاه خودرو سواری شماره و یک دستگاه خودرو به شماره
- ۲ عدد چراغ گردان به رنگ زرد که در وسط سقف نصب شده است.
- ۳ عدد تابلو که روی آن کلمه احتیاط / محموله ترافیکی نوشته شده است.
- ۴ پرچم قرمز عدد با دو خط شبرنگ که سمت چپ ستون وسط خودرو/ خودروها نصب شده است.
- ۵ چراغ چشمک‌زن از نوع آذرخش عدد.
- ۶ جعبه کمک‌های اولیه عدد.
- ۷ کپسول آتش‌نشانی دارای اعتبار مصرف عدد.

مشخصات و امضای نماینده شرکت

نام و امضا و اثر انگشت راننده

جدول ۱- بار محوری مجاز

ردیف	محور	بار محوری مجاز
۱	راهنما (دو چرخ)	۸ تن
۲	منفرد (چهار چرخ)	۱۳ تن
۳	زوج (هشت چرخ)	۲۲ تن
۴	تریوله	۲۴ تن

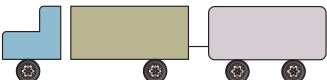
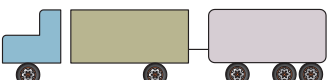
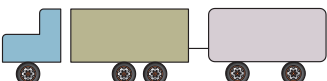
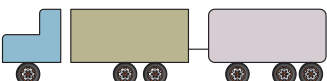
جدول ۲- وزن کل مجاز کامیون دو محور و سه محور

ردیف	کامیون	وزن کل
۱	دو محور (شش چرخ)	۲۰ تن
۲	سه محور (ده چرخ)	۲۸ تن

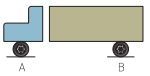


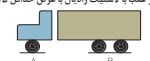

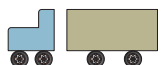
جدول ۳- وزن کل مجاز چند نمونه تریلی

ردیف	تریلی	وزن مجاز	توضیحات
۱	چهار محور (چهار ده چرخ)	۳۴ تن	هنگامی که فاصله بین دو محور عقب تریلر کمتر از ۲ متر باشد.
۲	چهار محور (چهار ده چرخ)	۳۸ تن	هنگامی که فاصله بین دو محور عقب تریلر بیشتر از ۲ متر باشد.
۳	پنج محور (دوازده چرخ)	۴۲ تن	
۴	پنج محور (هجده چرخ)	۴۴ تن	
۵	شش محور (شانزده چرخ)	۴۴ تن	



جدول ۴- وزن کل مجاز چند نمونه کامیون با یک

ردیف	کامیون	وزن مجاز	شکل
۱	دو محور شش چرخ با یک دو محور چرخ	۳۳ تن	
۲	دو محور شش چرخ با یک سه محور چرخ	۳۵ تن	
۳	سه محور ده چرخ با یک دو محور چرخ	۴۰ تن	
۴	سه محور ده چرخ با یک سه محور چرخ	۴۲ تن	

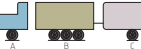
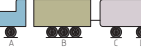
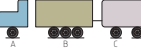
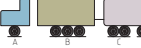




جدول ۵- تعداد چرخ و میزان وزن مجاز گروه‌های محوری و ترکیبی انواع کامیون

کد وسیله	نحوه تقسیم‌بندی گروه‌های محوری	تعداد چرخ در گروه‌های محوری		میزان وزن مجاز در گروه‌های محوری یا ترکیب آنها (تن)			تعداد محور
		A	B	A	B	A+B	
۵۰۱		۲	۴	۸	۱۳	۲۰	۲
۵۰۷		۲	۸	۸	۲۲	۲۸	۳
۵۱۵		۲	۶	۸	۱۶	۲۴	۳
۵۱۷	محور عقب با لاستیک رادیال با عرض حداقل ۳۶/۵ 	۲	۶	۸	۱۹	۲۶	۳
۵۰۴		۲	۱۰	۸	۲۴	۳۰	۴
۵۰۶		۴	۸	۱۴	۲۲	۳۴	۴

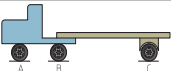
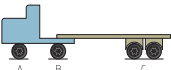
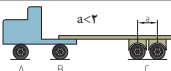
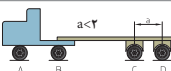
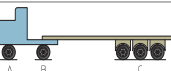
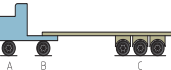
جدول ۶- تعداد چرخ و میزان وزن مجاز گروه‌های محوری و ترکیبی انواع کامیون با یکدک

کد وسیله	نحوه تقسیم‌بندی گروه‌های محوری	تعداد چرخ در گروه‌های محوری				میزان وزن مجاز در گروه‌های محوری یا ترکیب آنها (تن)							تعداد محور
		A	B	C	D	A	B	C	D	A+B	C+D	A+B+C+D	
۵۳۱		۲	۴	۲	-	۸	۱۳	۱۰	-	۱۸	۱۰	۲۸	۳
۵۰۳		۲	۴	۲	۴	۸	۱۳	۱۰	۱۳	۱۷	۱۶	۳۳	۴
۵۰۵		۲	۴	۲	۸	۸	۱۳	۱۰	۲۲	۱۷	۱۸	۳۵	۵
۵۴۱		۲	۴	۴	۸	۸	۱۳	۱۴	۲۲	۱۸	۲۰	۳۸	۶
۵۳۳		۲	۸	۲	-	۸	۲۲	۱۰	-	۲۶	۱۰	۳۶	۴
۵۰۹		۲	۸	۲	۴	۸	۲۲	۱۰	۱۳	۲۲	۱۸	۴۰	۵
۵۱۱		۲	۸	۲	۸	۸	۲۲	۱۰	۲۲	۲۲	۲۰	۴۲	۶
۵۴۳		۲	۸	۴	۸	۸	۲۲	۱۴	۲۲	۲۲	۲۰	۴۲	۷


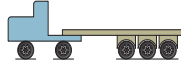

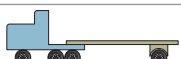

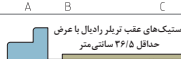





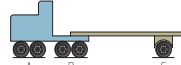
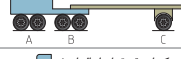
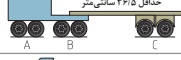
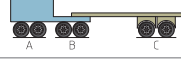
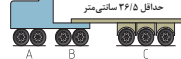
جدول ۶- تعداد چرخ و میزان وزن مجاز گروه‌های محوری و ترکیبی انواع کامیون با یکد

کد وسیله	نحوه تقسیم‌بندی گروه‌های محوری	تعداد چرخ در گروه‌های محوری				میزان وزن مجاز در گروه‌های محوری یا ترکیب آنها (تن)								تعداد محور
		A	B	C	D	A	B	C	D	A+B	C+D	A+B+C+D		
۵۱۴		۲	۱۰	۲	-	۸	۲۴	۱۰	-	۳۰	۱۰	۴۰	۵	
۵۲۴		۲	۱۰	۲	۴	۸	۲۴	۱۰	۱۳	۲۶	۱۶	۴۲	۶	
۵۳۴		۲	۱۰	۲	۸	۸	۲۴	۱۰	۲۲	۲۲	۲۰	۴۲	۷	
۵۴۴		۲	۱۰	۴	۸	۸	۲۴	۱۴	۲۲	۲۲	۲۰	۴۲	۸	
۵۱۶		۴	۸	۲	-	۱۴	۲۲	۱۰	-	۳۰	۱۰	۴۰	۵	
۵۲۶		۴	۸	۲	۴	۱۴	۲۲	۱۰	۱۳	۲۶	۱۶	۴۲	۶	
۵۳۶		۴	۸	۲	۸	۱۴	۲۲	۱۰	۲۲	۲۴	۲۰	۴۴	۷	
۵۴۶		۴	۸	۴	۸	۱۴	۲۲	۱۴	۲۲	۲۴	۲۰	۴۴	۸	

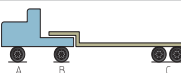
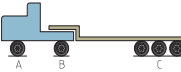
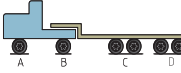
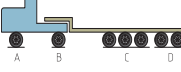
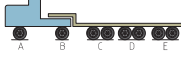
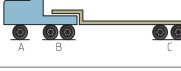
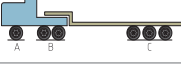
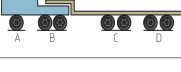
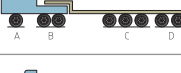
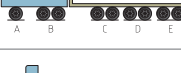
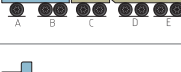

جدول ۷- تعداد چرخ و میزان وزن مجاز گروه‌های محوری و ترکیبی انواع تریلی

کد وسیله	نحوه تقسیم‌بندی گروه‌های محوری	تعداد چرخ در گروه‌های محوری				میزان وزن مجاز در گروه‌های محوری یا ترکیب آنها (تن)								تعداد محورها
		A	B	C	D	A	B	C	D	A+B	C+D	A+B+C+D		
۶۰۲		۲	۴	۴	-	۸	۱۳	۱۳	-	۲۰	۱۳	۲۸	۳	
۶۱۲	لاستیک‌های عقب تریلو را حداقل با عرض حداقل ۳/۵ سانتی‌متر 	۲	۴	۲	-	۸	۱۳	۱۱	-	۲۰	۱۱	۲۸	۳	
۶۲۲		۲	۴	۴	-	۸	۱۳	۱۹	-	۲۰	۱۹	۳۴	۴	
۶۰۱	$a < 2$ 	۲	۴	۸	-	۸	۱۳	۲۲	-	۲۰	۲۲	۳۴	۴	
۶۰۳	$a < 2$ 	۲	۴	۴	۴	۸	۱۳	۱۳	۱۳	۲۰	۲۶	۳۸	۴	
۶۳۱		۲	۴	۶	-	۸	۱۳	۲۴	-	۲۰	۲۴	۳۴	۵	

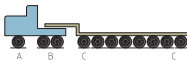
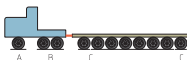




جدول ۷- تعداد چرخ و میزان وزن مجاز گروه‌های محوری و ترکیبی انواع تریلی

۶۰۵		۲	۴	۶	-	۸	۱۳	۲۴	-	۲۰	۲۴	۴۲	۵
۶۳۲		۲	۴	۱۰	-	۸	۱۳	۲۴	-	۲۰	۲۴	۴۲	۵
۶۴۲		۲	۴	۸	۸	۸	۱۳	۲۲	۲۲	۲۰	۳۶	۴۲	۶
۶۰۴		۲	۸	۲	-	۸	۲۲	۱۱	-	۲۸	۱۱	۳۴	۴
۶۱۴		۲	۸	۴	-	۸	۲۲	۱۳	-	۲۸	۱۳	۳۴	۴
۶۲۴		۲	۸	۴	-	۸	۲۲	۱۹	-	۲۸	۱۹	۴۲	۵
۶۰۶		۲	۸	۸	-	۸	۲۲	۲۲	-	۲۸	۲۲	۴۴	۵
۶۰۷		۲	۸	۶	-	۸	۲۲	۲۴	-	۲۸	۲۴	۴۴	۶
۶۴۴		۲	۸	۱۲	-	۸	۲۲	۳۰	-	۲۸	۳۰	۴۴	۶
۶۵۴		۲	۸	۸	۸	۸	۲۲	۲۲	۲۲	۲۸	۳۶	۴۴	۷
۶۰۸		۴	۸	۲	-	۱۴	۲۲	۱۱	-	۳۰	۱۱	۳۸	۵
۶۱۸		۴	۸	۴	-	۱۴	۲۲	۱۳	-	۳۰	۱۳	۳۸	۵
۶۲۸		۴	۸	۴	-	۱۴	۲۲	۱۹	-	۳۰	۱۹	۴۲	۶
۶۳۸		۴	۸	۸	-	۱۴	۲۲	۲۲	-	۳۰	۲۲	۴۴	۶
۶۴۸		۴	۸	۶	-	۱۴	۲۲	۲۴	-	۳۰	۲۴	۴۴	۷
۶۵۸		۴	۸	۸	۸	۱۴	۲۲	۲۲	۲۲	۳۰	۳۶	۴۴	۸

جدول ۸- تعداد چرخ و میزان وزن مجاز گروه‌های محوری و ترکیبی چند نمونه کمرشکن

نام و وسیله نقلیه	تعداد محور	میزان وزن مجاز در گروه‌های محوری یا ترکیب آنها (تن)														تعداد چرخ در گروه‌های محوری						نحوه تقسیم‌بندی گروه‌های محوری	کد وسیله
		A+B+C+D D+E+F	E+F	C+D	A+B	F	E	D	C	B	A	F	E	D	C	B	A						
کمرشکن	۴	۳۸	-	۲۲	۲۰	-	-	-	۲۲	۱۳	۸	-	-	-	۸	۴	۲		۶۱۰				
کمرشکن	۵	۴۴	-	۳۰	۲۰	-	-	-	۳۰	۱۳	۸	-	-	-	۱۲	۴	۲		۶۲۶				
کمرشکن	۶	۵۴	-	۳۶	۲۰	-	-	-	۲۲	۲۲	۱۳	۸	-	-	۸	۴	۲		۶۲۷				
کمرشکن	۷	۶۰	-	۴۵	۲۰	-	-	-	۲۲	۲۲	۱۳	۸	-	-	۸	۴	۲		۶۱۶				
کمرشکن	۸	۶۸	۲۲	۳۶	۲۰	-	-	-	۲۲	۲۲	۲۲	۱۳	۸	-	۸	۴	۲		۶۲۹				
کمرشکن	۵	۴۴	-	۲۲	۲۸	-	-	-	۲۲	۲۲	۸	-	-	-	۸	۸	۲		۶۰۹				
کمرشکن	۶	۵۶	-	۳۰	۲۸	-	-	-	۳۰	۲۲	۸	-	-	-	۱۲	۸	۲		۶۱۱				
کمرشکن	۷	۶۲	-	۳۶	۲۸	-	-	-	۲۲	۲۲	۸	-	-	-	۸	۸	۲		۶۱۳				
کمرشکن	۸	۶۸	-	۴۵	۲۸	-	-	-	۲۲	۲۲	۸	-	-	-	۱۲	۸	۲		۶۲۰				
کمرشکن	۹	۷۴	۲۲	۳۶	۲۸	-	-	-	۲۲	۲۲	۲۲	۸	-	-	۸	۸	۲		۶۲۱				
کمرشکن	۹	۷۸	۳۶	۲۲	۲۸	۲۲	۲۲	-	۲۲	۲۲	۸	-	-	-	۸	۸	۲		۶۱۵				
کمرشکن	۱۱	۹۶	۳۶	۳۶	۲۸	۲۲	۲۲	۲۲	۲۲	۲۲	۸	-	-	-	۸	۸	۲		۶۱۷				

جدول ۹- تعداد چرخ و میزان وزن مجاز گروه‌های محوری و ترکیبی چند نمونه بوژی

نام وسیله نقلیه	تعداد محور	میزان وزن مجاز در گروه‌های محوری یا ترکیب آنها (تن)														تعداد چرخ در گروه‌های محوری						نحوه تقسیم‌بندی گروه‌های محوری	کد وسیله
		A+B+C+D D+E+F	E+F	C+D	A+B	F	E	D	C	B	A	F	E	D	C	B	A						
بوژی		-	-	-	۲۸	-	-	-	۱۰	۲۲	۸	-	-	-	۴	۸	۲		۶۲۵				
بوژی		-	-	-	۲۸	-	-	-	۱۰	۲۲	۸	-	-	-	۴	۸	۲		۶۲۳				
بوژی		-	-	-	۲۸	-	-	-	۱۰	۲۲	۸	-	-	-	۴	۸	۲		۶۳۰				
بوژی		-	-	-	۲۸	-	-	-	۱۰	۲۲	۸	-	-	-	۴	۸	۲		۶۳۵				
بوژی		-	-	-	۲۸	-	-	-	۱۲	۲۷	۸	-	-	-	۴	۱۲	۲		۶۳۳				
بوژی		-	-	-	۲۸	-	-	-	۱۶	۳۶	۸	-	-	-	۴	۱۶	۲		۶۱۹				

جدول ۱۰- میزان خسارت وارده به راه در اثر عبور وسایل نقلیه دارای محور منفرد

محور منفرد دو چرخ		محور منفرد چهار چرخ	
جرم به تن	خسارت در هر کیلومتر به ریال	جرم به تن	خسارت در هر کیلومتر به ریال
۸	۰	۱۳	۰
۹	۶۹۰۰	۱۴	۴۹۰۰
۱۰	۲۸۴۰۰	۱۵	۲۰۳۰۰
۱۱	۶۳۷۰۰	۱۶	۴۵۵۰۰
۱۲	۱۱۳۲۰۰	۱۷	۸۰۹۰۰
۱۳	۱۷۶۹۰۰	۱۸	۱۲۶۴۰۰
۱۴	۲۵۴۶۰۰	۱۹	۱۸۱۹۰۰
۱۵	۳۴۶۹۰۰	۲۰	۲۴۷۸۰۰
۱۶	۴۵۳۰۰۰	۲۱	۳۲۳۶۰۰
۱۷	۵۷۳۱۰۰	۲۲	۴۰۹۴۰۰
۱۸	۷۰۷۶۰۰	۲۳	۵۰۵۴۰۰
۱۹	۸۵۶۱۰۰	۲۴	۶۱۱۵۰۰
۲۰	۱۰۱۹۰۰۰	۲۵	۷۲۷۹۰۰

جدول ۱۱ - میزان خسارت وارد شده به راه در اثر عبور وسایل نقلیه دارای محور مضاعف

محور مضاعف چهار چرخ		محور مضاعف شش چرخ دارای لاستیک‌های با عرض کمتر از ۳۶/۵ سانتی‌متر		محور مضاعف شش چرخ دارای لاستیک‌های با عرض بزرگ‌تر یا مساوی ۳۶/۵ سانتی‌متر		محور مضاعف هشت چرخ	
جرم به تن	خسارت در هر کیلومتر به ریال	جرم به تن	خسارت در هر کیلومتر به ریال	جرم به تن	خسارت در هر کیلومتر به ریال	جرم به تن	خسارت در هر کیلومتر به ریال
۱۴	۰	۱۶	۰	۱۹	۰	۲۲	۰
۱۵	۳۰۰۰	۱۷	۲۵۰۰	۲۰	۲۷۰۰	۲۳	۲۲۰۰
۱۶	۱۲۲۰۰	۱۸	۱۰۱۰۰	۲۱	۱۱۴۰۰	۲۴	۹۵۰۰
۱۷	۲۷۳۰۰	۱۹	۲۲۷۰۰	۲۲	۲۷۰۰۰	۲۵	۲۲۵۰۰
۱۸	۴۸۵۰۰	۲۰	۴۰۴۰۰	۲۳	۴۷۶۰۰	۲۶	۳۹۶۰۰
۱۹	۷۵۸۰۰	۲۱	۶۳۲۰۰	۲۴	۷۵۵۰۰	۲۷	۶۳۰۰۰
۲۰	۱۰۹۱۰۰	۲۲	۹۰۹۰۰	۲۵	۱۰۸۰۰۰	۲۸	۹۰۰۰۰
۲۱	۱۴۸۷۰۰	۲۳	۱۲۳۹۰۰	۲۶	۱۴۸۲۰۰	۲۹	۱۲۳۵۰۰
۲۲	۱۹۴۱۰۰	۲۴	۱۶۱۸۰۰	۲۷	۱۹۳۱۰۰	۳۰	۱۶۰۹۰۰
۲۳	۲۴۵۶۰۰	۲۵	۲۰۴۷۰۰	۲۸	۲۴۵۲۰۰	۳۱	۲۰۴۴۰۰
۲۴	۳۰۳۳۰۰	۲۶	۲۵۲۷۰۰	۲۹	۲۹۴۲۰۰	۳۲	۲۴۵۲۰۰
۲۵	۳۶۷۰۰۰	۲۷	۳۰۵۸۰۰	۳۰	۳۶۶۶۰۰	۳۳	۳۰۵۵۰۰
۲۶	۴۳۶۷۰۰	۲۸	۳۶۳۹۰۰	۳۱	۴۳۵۹۰۰	۳۴	۳۶۳۲۰۰
۲۷	۵۱۳۱۰۰	۲۹	۴۲۷۶۰۰	۳۲	۵۱۲۱۰۰	۳۵	۴۲۶۸۰۰
۲۸	۵۹۶۱۰۰	۳۰	۴۹۶۸۰۰	۳۳	۵۹۳۳۰۰	۳۶	۴۹۴۴۰۰
۲۹	۶۸۶۵۰۰	۳۱	۵۷۲۰۰۰	۳۴	۶۸۲۰۰۰	۳۷	۵۶۸۴۰۰
۳۰	۷۸۴۱۰۰	۳۲	۶۵۳۴۰۰	۳۵	۷۷۲۴۰۰	۳۸	۶۴۳۶۰۰
۳۱	۸۸۹۶۰۰	۳۳	۷۴۱۴۰۰	۳۶	۸۶۵۲۰۰	۳۹	۷۲۱۰۰۰
۳۲	۱۰۰۳۲۰۰	۳۴	۸۳۶۰۰۰	۳۷	۹۵۵۸۰۰	۴۰	۷۹۶۵۰۰

جدول ۱۲- میزان خسارت وارد شده به راه در اثر عبور وسایل نقلیه دارای محور تریوله

محور تریوله شش چرخ		محور تریوله ده چرخ		محور تریوله دوازده چرخ	
جرم به تن	خسارت در هر کیلومتر به ریال	جرم به تن	خسارت در هر کیلومتر به ریال	جرم به تن	خسارت در هر کیلومتر به ریال
۲۴	۰	۲۴	۰	۳۰	۰
۲۵	۳۴۰۰	۲۵	۳۱۰۰	۳۱	۲۹۰۰
۲۶	۱۳۴۰۰	۲۶	۱۲۳۰۰	۳۲	۱۱۲۰۰
۲۷	۳۰۳۰۰	۲۷	۲۷۷۰۰	۳۳	۲۵۲۰۰
۲۸	۵۴۰۰۰	۲۸	۴۹۵۰۰	۳۴	۴۵۰۰۰
۲۹	۸۴۲۰۰	۲۹	۷۷۲۰۰	۳۵	۷۰۲۰۰
۳۰	۱۲۱۴۰۰	۳۰	۱۱۱۳۰۰	۳۶	۱۰۱۱۰۰
۳۱	۱۶۵۰۰۰	۳۱	۱۵۱۳۰۰	۳۷	۱۳۷۵۰۰
۳۲	۲۱۵۶۰۰	۳۲	۱۹۷۶۰۰	۳۸	۱۷۹۷۰۰
۳۳	۲۷۳۰۰۰	۳۳	۲۵۰۲۰۰	۳۹	۲۲۷۵۰۰
۳۴	۳۳۷۰۰۰	۳۴	۳۰۸۹۰۰	۴۰	۲۸۰۸۰۰
۳۵	۴۰۷۸۰۰	۳۵	۳۷۳۸۰۰	۴۱	۳۳۹۸۰۰
۳۶	۴۸۵۲۰۰	۳۶	۴۴۴۷۰۰	۴۲	۴۰۴۳۰۰
۳۷	۵۶۹۴۰۰	۳۷	۵۲۱۹۰۰	۴۳	۴۷۴۵۰۰
۳۸	۶۶۰۵۰۰	۳۸	۶۰۵۵۰۰	۴۴	۵۵۰۴۰۰
۳۹	۷۵۸۲۰۰	۳۹	۶۹۵۰۰۰	۴۵	۶۳۱۸۰۰
۴۰	۸۶۲۷۰۰	۴۰	۷۹۰۸۰۰	۴۶	۷۱۸۹۰۰
۴۱	۹۷۳۸۰۰	۴۱	۸۹۲۶۰۰	۴۷	۸۱۱۵۰۰
۴۲	۱۰۹۱۷۰۰	۴۲	۱۰۰۰۷۰۰	۴۸	۹۰۹۷۰۰
۴۳	۱۲۱۶۵۰۰	۴۳	۱۱۱۵۱۰۰	۴۹	۱۰۱۳۷۰۰
۴۴	۱۳۴۷۸۰۰	۴۴	۱۲۳۵۵۰۰	۵۰	۱۱۲۳۲۰۰

توضیحات مربوط به هر سه جدول (۱۰ و ۱۱ و ۱۲):

- حداقل میزان خسارت وارده به راه در مورد تمام انواع وسایل نقلیه با هر مقدار اضافه بار محوری یا کلی و هر میزان مسافت پیموده شده معادل ۱۰۰۰۰۰۰ (یک میلیون) ریال منظور گردد.
- خسارت وارده به راه در مورد وسایل نقلیه که با وجود اضافه بار کل، وزن گروه‌های محوری آنها از مقادیر مجاز تجاوز نکرده باشد، به ازای هر یک (تن - کیلومتر) معادل چهار هزار ریال منظور گردد.
- مبالغ این جدول‌ها ممکن است هر چند سال تغییر کند، در اینجا به‌عنوان نمونه آورده شده است.
- جریمه اضافه بار مطابق جدول‌های فوق به وسیله سامانه اضافه بار محاسبه می‌گردد.

جدول ۱۳- امتیاز منفی برخی تخلفات در حمل و نقل ترافیکی

ردیف	شرح تخلف	ماده (دستورالعمل جابه جایی محموله های ترافیکی در راه های کشور)	امتیاز منفی	ملاحظات
۱	عدم صدور پروانه عبور در هنگام جابه جایی محموله های ترافیکی	۱	۲۰	
۲	عدم تکمیل یا درج صحیح ابعاد و اوزان وسیله نقلیه و محموله در پروانه عبور	۶	۱۰	
۳	عدم درج صحیح ساعات مجاز حرکت وسیله نقلیه	۹	۱۰	
۴	حرکت وسیله نقلیه در ساعات غیرمجاز	۹	۲	تخلف راننده
۵	حرکت در مسیری غیر از مسیر تعیین شده یا انتخاب مسیر غلط	۱۴، ۹ و ۳۰	۱۵	
۶	عدم تأمین و به کارگیری تجهیزات هشداردهنده	۱۹-۲۱	۱۰	
۷	روشن نکردن چراغ های جلوی وسیله نقلیه و یا اسکورت	۲۲	۲	تخلف راننده
۸	عدم رعایت سرعت مجاز در حین حرکت وسیله نقلیه ترافیکی	۲۷	۲	تخلف راننده
۹	بیرون ماندگی بار در صورت بارگیری محموله های پشت سر هم	۴۴	۱۰	
۱۰	حمل دروکن کمباین، تیغه بلدوزر، آسفالت پخش کن فینیشر یا دکل سایدبوم به صورت غیر مجاز	۴۵	۲۰	

جدول ۱۴- سرعت مجاز وسایل باری در آزادراه ها، بزرگراه ها و جاده ها

نوع محور	حداقل سرعت	حداکثر سرعت وانت بار	حداکثر سرعت انواع تریلر، کامیون و کامیونت
آزادراه	۷۰	۱۲۰	۱۱۰
بزرگراه دارای خطوط رفت و برگشت جدا	-	۱۱۰	۱۰۰
جاده اصلی	-	در روز ۹۵ و در شب ۸۵	
جاده فرعی	-	در روز ۸۵ و در شب ۷۵	

جدول ۱۵- مشخصات استاندارد توری‌های مشبک سیمی گابیون

وزن یک متر مربع (کیلوگرم)	چشمه (سانتی‌متر)	قطر مفتول (میلی‌متر)	وزن یک متر مربع (کیلوگرم)	چشمه (سانتی‌متر)	قطر مفتول (میلی‌متر)
۱/۸۰۰	۱۰×۱۲	۳	۱/۸۰۰	۸×۸	۲/۵
۲/۹۰۰	۵×۶	۳	۱/۴۰۰	۸×۱۰	۲/۵
۲/۵۰۰	۸×۸	۳/۳	۱/۲۰۰	۱۰×۱۲	۲/۵
۲/۲۰۰	۸×۱۰	۳/۳	۱/۹۰۰	۵×۶	۲/۵
۲/۰۰۰	۱۰×۱۲	۳/۳	۲/۲۰۰	۸×۸	۳
			۲/۰۰۰	۸×۱۰	۳

جدول ۱۶- مشخصات توری گابیون

نوع مفتول	سایز مفتول	چشمه	ارتفاع	وزن هر متر مربع
گالوانیزه گرم	۳	۸×۱۰	۱ تا ۳ متر	۲ کیلو
گالوانیزه گرم	۳	۵×۶	۱ تا ۳ متر	۲/۵ کیلو
گالوانیزه گرم	۲/۵	۸×۱۰	۱ تا ۳ متر	۱/۵ کیلو
گالوانیزه گرم	۲/۵	۵×۶	۱ تا ۳ متر	۲ کیلو

$۱۰۰ \times (\text{وزن کل مصالح} / \text{وزن مانده روی هر الک}) = \text{درصد مانده روی هر الک}$
 مجموع درصد مانده روی الک‌های بالایی آن الک = درصد تجمعی مانده روی هر الک
 درصد تجمعی مانده روی هر الک ۱۰۰ = درصد تجمعی رد شده از هر الک (درصد عبوری)

جدول ۱۷- نمونه جدول دانه‌بندی مصالح سنگی

مش الک	قطر روزه الک (میلی‌متر)	وزن مانده روی هر الک به گرم	درصد مانده روی هر الک	درصد تجمعی مانده روی هر الک	درصد تجمعی رد شده از هر الک
۴	۴/۷۶۰				
۸	۲/۳۸۰				
۱۶	۱/۱۹۰				
۳۰	۰/۵۹۵				
۵۰	۰/۲۹۷				
۱۰۰	۰/۱۴۹				
پن الک	-				

جدول ۱۸- قطر و وزن میلگرد

اندازه میلگرد (mm)	وزن شاخه ۱۲ متری به کیلوگرم
۸	۶/۲
۱۰	۷/۶
۱۲	۱۰/۸
۱۴	۱۴/۸
۱۶	۱۹/۹
۱۸	۲۴/۸
۲۰	۲۹/۴
۲۲	۳۶/۸
۲۵	۴۶/۵
۲۸	۵۷/۷
۳۰	۶۵/۸
۳۲	۷۴/۹
۳۴	۸۴/۸
۳۶	۹۴/۷
۳۸	۱۰۵/۸
۴۰	۱۱۷/۵

نمایش انواع مختلف سنگ براساس نوع کاری که روی آنها انجام شده است:



سنگ قله (کوهی)



سنگ لاشه کوچک



سنگ لاشه

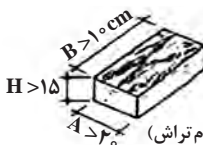


راسته سنگ



عمق سنگ

کله سنگ



سنگ دست تراش (تمام تراش)



سنگ فتیله ای (بادکوبه ای)



سنگ کلنگی



سنگ سر تراش



سنگ لایه ای



سنگ چکشی

آسفالت ماده‌ای ترکیبی است که از مخلوط کردن شن و ماسه و قیر ساخته می‌شود و در ساخت جاده، باند فرودگاه و پشت بام ساختمان‌ها به کار گرفته می‌شود.

آسفالت رویه (توپکا): آسفالت رویه آخرین قشر بتن آسفالتی است که در تماس مستقیم با بارهای وارده از ترافیک و عوامل جوی محیط قرار می‌گیرد. آسفالت رویه طوری طراحی و اجرا می‌گردد که تحمل بارهای وارده را داشته و در مقابل اثرات سوء آب، یخبندان و تغییرات درجه حرارت، مقاومت کرده و دوام آورد.

آسفالت آستر (بیندر): این قشر بتن آسفالتی، بین قشر رویه و قشر اساس قیری و در صورت عدم وجود قشر اساس قیری، بین قشر رویه و قشر اساس سنگ شکسته قرار می‌گیرد.



پریمکت: برای اتصال و چسباندن لایه آسفالتی به لایه اساس از قیری به نام پریمکت یا اندود نفوذی استفاده می‌کنند.

تک‌کت: برای چسباندن دو لایه آسفالت به هم از اندود قیری به نام اندود سطحی یا تک‌کت استفاده می‌کنند.



اندود سطحی

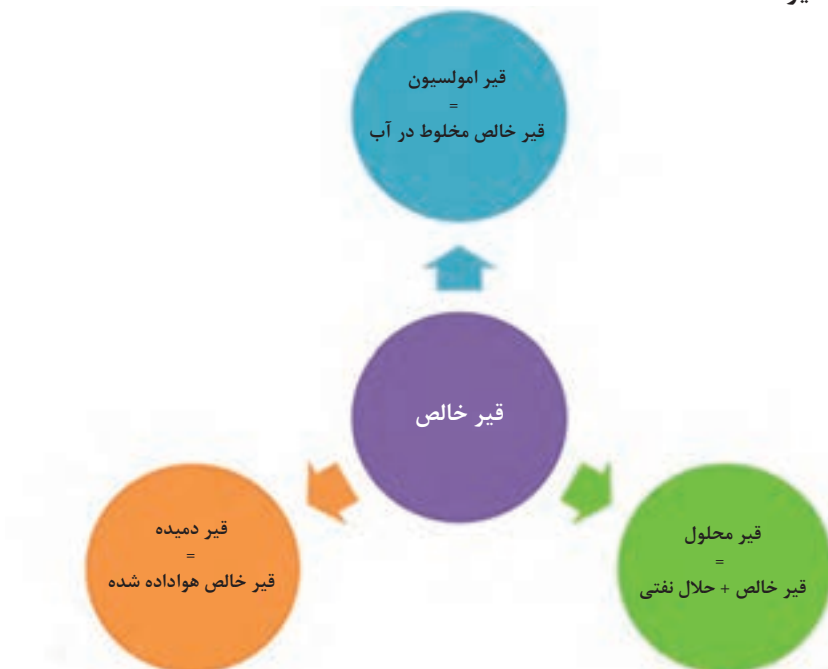


اندود نفوذی

قیر ماده‌ای چسبنده است که با اختلاط با مصالح سنگی آسفالت را تولید می‌کند. همچنین انواع مختلف قیر وجود دارند که به‌عنوان اندود سطحی و نفوذی از آنها استفاده می‌شود.



انواع قیر



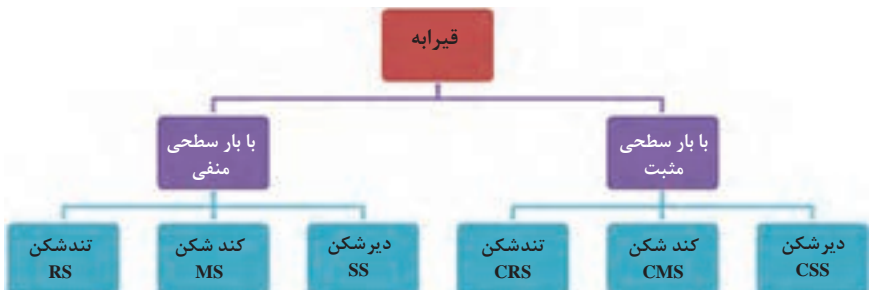
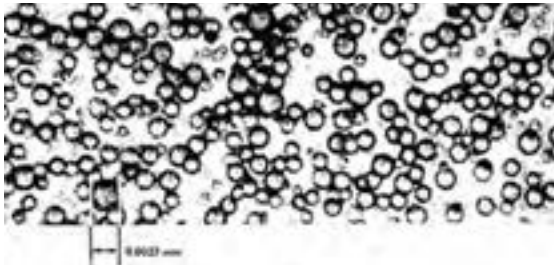
قیر مخلول چیست؟

از انحلال قیر خالص در حلال‌های نفتی مانند بنزین، نفت سفید یا گازوئیل حاصل می‌شود و بر حسب نوع حلال نام و کاربرد آن متفاوت است.



قیر امولسیون (قیر آبه) چیست؟

از مخلوط کردن قیر و آب با یک ماده امولسیون‌ساز، قیرابه به‌دست می‌آید. دراین مخلوط قیر با ابعاد از یک تا ۱۰ میکرون، در آب شناور است. آب، فاز پیوسته و قیر فاز معلق و ناپیوسته این مخلوط را تشکیل می‌دهد. قیرابه‌سازها موجب ایجاد بار الکتریکی (مثبت یا منفی) در سطح ذرات قیر می‌شود و نیروی دافعه ناشی از بار هم‌نام، مانع به هم پیوستن ذرات قیر در قیرابه می‌شود. مقدار قیر در قیرابه‌ها از ۵۵ تا ۶۵ درصد، میزان آب از ۳۵ تا ۴۵ درصد و قیرابه‌سازها حداکثر حدود ۰/۷ درصد وزنی قیرابه را تشکیل می‌دهد. از قیرابه‌ها برای تهیه انواع مخلوط‌های آسفالت گرم و سرد کارخانه‌ای و یا مخلوط در محل، آسفالت سطحی، اندودهای قیری، درزگیری و لکه‌گیری رویه‌های آسفالتی، تثبیت خاک و ماسه و غبار نشانی و غیره می‌توان استفاده کرد.



جدول ۱۸- موارد کلی استفاده از انواع قیر در راه‌سازی (انسیتو آسفالت و آیین‌نامه روسازی آسفالتی راه‌های ایران)

موارد استفاده	قیرهای مخلوط (درجه‌بندی جدید)				قیرهای محلول				قیرهای خالص			
	کاتیونی				آنیونی				تندگیر			
بتن آسفالتی گرم	کاتیونی				آنیونی				تندگیر			
	CSS - ۱h	CSS - ۱	CMS - ۲h	CMS - ۲	CRS - ۲	CRS - ۱	SS - ۱h	SS - ۱	MS - ۲h	MS - ۲	MS - ۱	RS - ۲
آسفالت مخلوط در محل	کاتیونی				آنیونی				تندگیر			
	CSS - ۱h	CSS - ۱	CMS - ۲h	CMS - ۲	CRS - ۲	CRS - ۱	SS - ۱h	SS - ۱	MS - ۲h	MS - ۲	MS - ۱	RS - ۲
آسفالت سطحی	کاتیونی				آنیونی				تندگیر			
	CSS - ۱h	CSS - ۱	CMS - ۲h	CMS - ۲	CRS - ۲	CRS - ۱	SS - ۱h	SS - ۱	MS - ۲h	MS - ۲	MS - ۱	RS - ۲
اندودکاری	کاتیونی				آنیونی				تندگیر			
	CSS - ۱h	CSS - ۱	CMS - ۲h	CMS - ۲	CRS - ۲	CRS - ۱	SS - ۱h	SS - ۱	MS - ۲h	MS - ۲	MS - ۱	RS - ۲
لکه‌گیری با آسفالت مخلوط در محل	کاتیونی				آنیونی				تندگیر			
	CSS - ۱h	CSS - ۱	CMS - ۲h	CMS - ۲	CRS - ۲	CRS - ۱	SS - ۱h	SS - ۱	MS - ۲h	MS - ۲	MS - ۱	RS - ۲
پوشش کانال‌ها و منابع آب	کاتیونی				آنیونی				تندگیر			
	CSS - ۱h	CSS - ۱	CMS - ۲h	CMS - ۲	CRS - ۲	CRS - ۱	SS - ۱h	SS - ۱	MS - ۲h	MS - ۲	MS - ۱	RS - ۲
پوشش خاکریزها	کاتیونی				آنیونی				تندگیر			
	CSS - ۱h	CSS - ۱	CMS - ۲h	CMS - ۲	CRS - ۲	CRS - ۱	SS - ۱h	SS - ۱	MS - ۲h	MS - ۲	MS - ۱	RS - ۲
رقیق شده با آب	کاتیونی				آنیونی				تندگیر			
	CSS - ۱h	CSS - ۱	CMS - ۲h	CMS - ۲	CRS - ۲	CRS - ۱	SS - ۱h	SS - ۱	MS - ۲h	MS - ۲	MS - ۱	RS - ۲

برای ساخت یک سرعت گیر یا سرعت کاه آسفالتی می‌بایست از مخلوط آسفالتی استفاده کنیم که یا به صورت گرم از کارخانه به محل اجرا آورده می‌شود و یا در محل با اختلاط مصالح سنگی با قیر مناسب می‌بایست مخلوط آسفالتی مناسبی را تهیه نمود. مخلوط آسفالتی تهیه شده در محل را مخلوط آسفالت سرد می‌نامند که از اختلاط قیر محلول مانند MC۲۵۰ یا قیرابه MS-۱ تهیه می‌شود. برای ساخت مخلوط آسفالتی سرد به روش زیر اقدام می‌کنیم.

۱ در ابتدا حجم مصالح مورد نیاز را برحسب پروفیل سطح سرعت کاه یا سرعت گیر و ابعاد راه تعیین کنید.

۲ در ادامه ۲۰ درصد به حجم برآورد شده خود اضافه کنید.

۳ جرم کل مخلوط آسفالتی سرد را تعیین کنید. برای این منظور حجم برحسب مترمکعب را در عدد ۲۲۰۰ ضرب کنید تا جرم بر حسب کیلوگرم به دست آید.

۴ از این میزان جرم کل مخلوط آسفالتی در صورت استفاده از قیرابه تقریباً ۰/۰۷ الی ۰/۰۹ از جرم کل مخلوط قیرابه است و مابقی مصالح سنگی و اگر از قیر محلول استفاده می‌شود تقریباً ۰/۰۴۵ الی ۰/۰۶۵ قیر محلول و مابقی سنگدانه است. لذا اگر جرم کل M باشد مقدار قیر از ضربه درصد‌های فوق به دست می‌آید.

۵ در مرحله بعد جرم مصالح سنگی از تفاضل جرم کل مخلوط از جرم قیر حاصل می‌شود.

۶ برای اختلاط مناسب مصالح سنگی به طوری که مخلوط نهایی در محدوده مجاز قرار گیرد بهتر است از شن ریز که اندازه دانه‌های آن از ۱۲/۵ میلی‌متر کوچک‌تر باشد به همراه ماسه استفاده کرد. برای این منظور تقریباً ۳۰ الی ۴۰ درصد وزن مصالح سنگی شن ریز و مابقی را ماسه اضافه کنید.

۷ بهتر است قیر را قبل از مصرف کمی گرم کنید (بین ۵۰ الی ۸۰ درجه سانتی‌گراد)

۸ بعد مصالح سنگی و قیر را در ظرفی بریزید و همگی را کاملاً برای مدت ۴ الی ۵ دقیقه به هم بزنید.

۹ بعد از آماده شدن مخلوط سطح روسازی قدیمی را جارو زده و عاری از مواد زائد نمایید.

۱۰ در اینجا برای بهتر چسبیدن سرعت گیر یا سرعت کاه به سطح لایه آسفالت قدیمی از اندود سطحی استفاده کنید.

۱۱ میزان اندودهای سطحی، مقدار قیر محلول حدود ۲۰۰-۴۰۰ گرم در مترمربع و برای قیرابه ۲۵۰-۵۰۰ گرم در مترمربع می‌باشد

جدول ۱۹- علائم بازدارنده و حکم‌کننده، اندازه‌ها و فواصل دید

علائم ایست		۲	۱	
۴	۳		سرعت حرکت خودروهای سواری	
فاصله دید بدون مانع که در کمتر از آن باید یک علامت پیش آگهی نصب گردد.		مثال‌هایی از نوع راهی که در آنها سرعت اتومبیل‌های سواری ممکن است مانند آنچه در ستون ۱ نشان داده شده باشد.		عرض
(متر)	(میلی‌متر)		(کیلومتر در ساعت)	
۴۵	۷۵۰	راه‌های باریک شهری، راه‌های باریک بین شهری	۳۰ تا	۱- الف
۴۵	۷۵۰		۳۰ تا	۱- ب
۴۵	۷۵۰	راه‌های محلی و فرعی شهری و بین شهری	بیش از ۳۰ تا ۵۰ کیلومتر	۲
۷۰	۷۵۰	راه‌های دوخطه فرعی بدون جداکننده وسط شهری و بین شهری و راه‌های شریانی شهری	بیش از ۵۰ تا ۶۵ کیلومتر	۳
۱۱۰ (۷۰)	۹۰۰ (۷۵۰)	راه‌های شریانی و بعضی راه‌های فرعی	بیش از ۶۵ و تا ۸۰	۴
۱۵۰ (۱۱۰)	۱۲۰۰ (۹۰۰)	راه‌های شریانی و آزادراه‌های شهری	بیش از ۸۰ تا ۹۵	۵
		راه‌های شریانی بین شهری با جداکننده وسط و با استاندارد بالا، آزادراه‌ها	بیش از ۹۵	۶

نکته

- سرعت حرکت (ستون ۱) باید در صورت امکان، (۸۵٪) آماری سرعت حرکت وسایل نقلیه باشد.
- اندازه‌های دیگر علائم در پرانته‌های ستون ۳، ۵، ۷ و ۸ نشان داده شده است.
- از اندازه کوچک‌تر علائم باید تنها هنگامی استفاده کرد که درنظر گرفتن تدابیری برای زیبایی محیط و یا وجود محدودیت‌های طبیعی و فیزیکی، استفاده از علائم بزرگ‌تر را غیرعملی می‌سازد.
- اندازه بزرگ‌تر علائم باید هنگامی مورد استفاده قرار گیرد که شرایط محیطی نصب آن را لازم بداند و یا آمار تصادفات تأکید بیشتری را ایجاب نماید.
- از فاصله دید بدون مانع درون پرانته ستون‌های ۴ و ۶ وقتی استفاده می‌شود که اندازه‌های داخل پرانته ستون‌های ماقبل آن استفاده شود.
- اندازه درون پرانته علامت ستون ۱۰ وقتی مورد استفاده قرار می‌گیرد که «علامت توقف در تمام طول سواره‌رو ممنوع» دارای اندازه‌ای برابر آنچه در پرانته ستون ۸ قرار دارد، باشد.

ادامه جدول علائم بازدارنده و حکم‌کننده، اندازه‌ها و فواصل دید

سایر علائم بازدارنده و حکم‌کننده				علامت رضایت حق تقدم	
۱۰	۹	۸	۷	۶	۵
علائم تکراری توقف در تمام راه ممنوع	حداقل فاصله دید برای علائم	کلیه علائم بازدارنده	اشکال مربوط به بخش علائم آیین‌نامه ایمنی راه‌ها	فاصله دید بدون مانع که در کمتر از آن نصب علامت پیش‌آگاهی لازم است.	ارتفاع
قطر به میلی‌متر	متر	قطر به میلی‌متر	قطر به میلی‌متر	متر	میلی‌متر
۳۰۰	۴۵	۴۵۰	۴۵۰	۴۵	۶۰۰
۳۰۰	۴۵	۶۰۰	۶۰۰	۴۵	۶۰۰
۳۰۰	۴۵	۶۰۰	۶۰۰	۴۵	۶۰۰
۴۵۰ (۳۰۰)	۶۰	۷۵۰ (۶۰۰)	۷۵۰ (۶۰۰)	۷۰	۷۵۰
۴۵۰ (۴۵۰)	۷۵	۹۰۰ (۷۵۰)	۹۰۰ (۷۵۰)	۱۱۰ (۷۰)	۹۰۰ (۷۵۰)
۴۵۰ (۴۵۰)	۹۰	۹۰۰ (۷۵۰)	۹۰۰ (۷۵۰)	۱۵۰ (۱۱۰)	۱۲۰۰ (۹۰۰)
۶۰۰	۱۰۵	۱۲۰۰	۱۵۰۰ (۱۲۰۰)	۲۳۰ (۱۵۰)	۱۵۰۰ (۱۲۰۰)

جدول ۲۰- حداقل طولی از حاشیه راه اصلی را که باید از راه فرعی دیده شود.

ردیف	سرعت اتومبیل‌های سواری در راه اصلی (کیلومتر در ساعت)	فاصله دید (متر)*
۱	۱۱۵	۱۲۰
۲	۹۵	۹۰
۳	۸۰	۶۵
۴	۶۵	۴۵
۵	۵۰	۳۰
۶	۳۵	۱۵

* این فاصله از یکی از نقاط زیر شروع می‌شود:

- این جدول حداقل طولی از حاشیه راه اصلی را که باید از راه فرعی دیده شود نشان می‌دهد، چنانچه طول قابل رؤیت بیش از این مقدار باشد استفاده از علامت ایست در راه فرعی لزومی ندارد.
- الف) ۳ متر عقب‌تر از حاشیه سواره‌رو راه اصلی در طول راه فرعی، اگر راه فرعی دارای ترافیک عبوری کم باشد.
- ب) ۵ متر عقب‌تر از راه فرعی که دارای ترافیک عبوری قابل ملاحظه‌ای باشد.

نکته:

اگرچه این فاصله دید باید از هر دو طرف به حساب آید ولی، دید در جهت چپ مهم‌تر است.

جدول ۲۱- علائم اختاری، اندازه و فاصله نصب آنها

سرعت حرکت وسایل نقلیه (کیلومتر در ساعت)	مثال‌هایی از انواع راه‌هایی که سرعت وسایل نقلیه ممکن است شبیه آنچه در ستون ۱ نوشته شده باشد.	ارتفاع مثلث (میلی‌متر)	فاصله علامت از محل خطر (متر)	فاصله حداقل دید (جهت علامت (متر))
تا ۳۰	راه‌های بسیار باریک شهری و بین‌شهری	۶۰۰	۴۵	۴۵
بین ۳۰ تا ۵۰	راه‌های فرعی و محلی شهری و بین‌شهری	۶۰۰	۴۵	۴۵
بین ۵۰ تا ۶۵	راه‌های دوخطه بدون جداکننده وسط	۷۵۰	۴۵-۱۰۰	۶۰
بین ۶۵ تا ۸۰	راه‌های شریانی (بزرگراه‌ها و راه‌های اصلی) و بعضی راه‌های فرعی	۹۰۰ (۷۵۰)	۱۱۰-۱۸۰	۷۵
بین ۸۰ تا ۹۵	راه‌های شریانی (بزرگراه‌ها و راه‌های اصلی) و آزادراه‌های شهری	۱۲۰۰ (۹۰۰)	۱۸۰-۲۴۵	۹۰
بیشتر از ۹۵	بزرگراه‌ها با جداکننده وسط در مناطق بین‌شهری و دارای استاندارد بالا، آزادراه‌ها	۱۲۰۰ (۱۵۰۰)	۲۴۵-۳۰۵	۱۰۵

نکته

- سرعت حرکت وسایل نقلیه (ستون ۱) باید در هر جا که ممکن است، ۸۵٪ سرعت نزدیک شدن باشد.
- اندازه‌های کوچک‌تر علائم باید فقط هنگامی مورد استفاده قرار گیرند که مسئله رعایت زیبایی و یا محدودیت‌های طبیعی نصب، علامت بزرگ‌تر را غیرقابل استفاده سازد.
- اندازه‌های بزرگ‌تر علائم باید وقتی که شرایط نصب ایجاب کند و یا وقتی احتمال وقوع تصادف زیاد باشد، به کار روند.

جدول ۲۲- اندازه صفحات متمم ارتفاع حروف صفحه با توجه به ارتفاع مثلث

عنوان صفحه	۱۲۰۰ میلی‌متر (الف) (ب)	۹۰۰ میلی‌متر (الف) (ب)	۷۵۰ میلی‌متر (الف) (ب)	۶۰۰ میلی‌متر (الف) (ب)
طول محدود اجرا	۳۰۰ ۵۰۰	۲۰۰ ۳۰۰	۱۵۰ ۲۳۰	۱۰۰ ۱۵۰
ایست ۷۵ متر (به نکته یک مراجعه شود)	۲۰۰ ۳۰۰	۱۵۰ ۲۳۰	۱۵۰ ۲۳۰	۱۰۰ ۱۵۰
صفحه متمم	۲۰۰ ۳۰۰	۱۵۰ ۲۳۰	۱۵۰ ۲۳۰	۱۰۰ ۱۵۰
فاصله تا خطر (به نکته ۲ مراجعه شود)	۳۰۰ ۵۰۰	۲۰۰ ۳۰۰	۱۵۰ ۲۳۰	۱۰۰ ۱۵۰
حرکت وسایل نقلیه روبه‌رو از وسط جاده	۲۰۰ ۳۰۰	۱۵۰ ۲۳۰	۱۵۰ ۲۳۰	۱۰۰ ۱۵۰
حرکت با دنده سنگین تا ۳ کیلومتر	۲۰۰ ۳۰۰	۱۵۰ ۲۳۰	۱۵۰ ۲۳۰	۱۰۰ ۱۵۰
با دنده سنگین حرکت کنید	۲۰۰ ۳۰۰	۱۵۰ ۲۳۰	۱۵۰ ۲۳۰	۱۰۰ ۱۵۰
حرکت با دنده سنگین	۲۰۰ ۳۰۰	۱۵۰ ۲۳۰	۱۵۰ ۲۳۰	۱۰۰ ۱۵۰
ارتفاع مجاز (۵) متر	۲۰۰ ۳۰۰	۱۵۰ ۲۳۰	۱۵۰ ۲۳۰	۱۰۰ ۱۵۰
ارتفاع مجاز (۴/۷) متر) همراه با تابلوی فلش	۲۰۰ ۳۰۰	۱۵۰ ۲۳۰	۱۵۰ ۲۳۰	۱۰۰ ۱۵۰
فاصله تا محل خطر همراه با تابلوی فلش جهت‌نما	۲۰۰ ۳۰۰	۱۵۰ ۲۳۰	۱۵۰ ۲۳۰	۱۰۰ ۱۵۰

(الف) ارتفاع حروف فارسی، (ب) ارتفاع حروف انگلیسی

نکته

۱ برای این صفحه اندازه‌های ۷۵۰، ۹۰۰ و ۱۲۰۰ میلی‌متر به مقدار عرض تابلو «ایست» بستگی دارد.

۲ یک صفحه دیگر که فاصله را نشان می‌دهد، ممکن است با همان ارتفاع حروف استفاده شود.

۳ ارتفاع حروف علائم مثلثی شکل به ارتفاع ۱۵۰۰ میلی‌متر باید یک درجه بزرگ‌تر از ارتفاع حروف علائم خطاری به ارتفاع ۱۲۰۰ میلی‌متر انتخاب شوند.

جدول ۲۳- طول مخروط محافظ کاری (طول قسمت اتصال ورودی) هنگام انجام عملیات اجرایی در راه‌ها، وقتی که کنترل حرکت وسایل نقلیه مستقیماً انجام نمی‌گیرد.

عرض خطر (عرض مسدودشده)											شرح	سرعت متوسط اتومبیل‌ها (کیلومتر در ساعت)
۷/۳	۶/۷	۶/۱	۵/۵	۴/۹	۴/۳	۳/۷	۳/۴	۳	۲/۷	۲/۴		
متر	متر	متر	متر	متر	متر	متر	متر	متر	متر	متر		
۹۰	۸۴	۷۶	۶۸	۶۰	۵۲	۴۵	۴۲	۳۸	۳۴	۳۰	طول قسمت اتصال (متر) تعداد مخروط‌های ایمنی	تا ۳۰
۱۱	۱۰	۹	۸	۸	۷	۶	۶	۵	۵	۵		
۱۳۸	۱۲۶	۱۱۴	۱۰۲	۹۰	۷۸	۶۹	۶۳	۵۸	۵۱	۴۵	طول قسمت اتصال (متر) تعداد مخروط‌های ایمنی	۳۱ تا ۴۰
۱۷	۱۵	۱۴	۱۲	۱۱	۱۰	۹	۸	۸	۷	۶		
۱۸۲	۱۶۸	۱۵۲	۱۳۸	۱۲۲	۱۰۸	۹۱	۸۴	۷۶	۶۹	۶۰	طول قسمت اتصال (متر) تعداد مخروط‌های ایمنی	۴۱ تا ۵۰
۲۱	۲۰	۱۸	۱۶	۱۵	۱۳	۱۱	۱۱	۱۰	۹	۸		
۲۲۸	۲۱۰	۱۹۰	۱۷۲	۱۵۲	۱۳۴	۱۱۴	۱۰۵	۹۵	۸۶	۷۶	طول قسمت اتصال (متر) تعداد مخروط‌های ایمنی	۵۱ تا ۶۰
۲۶	۲۴	۲۲	۲۰	۱۸	۱۶	۱۴	۱۳	۱۲	۱۱	۱۰		
۲۷۴	۲۵۱	۲۲۹	۲۰۶	۱۸۲	۱۶۰	۱۳۷	۱۲۵	۱۱۴	۱۰۳	۹۱	طول قسمت اتصال (متر) تعداد مخروط‌های ایمنی	۶۱ به بالا
۳۱	۲۹	۲۶	۲۴	۲۱	۱۹	۱۶	۱۵	۱۴	۱۳	۱۱		

نکته

۱ مخروط‌های ایمنی به فاصله تقریبی ۹ متر از هم قرار می‌گیرند.

۲ قسمت اتصال خروجی باید به جز در جایی که یک جزیره موقتی ایجاد شده است تحت زاویه ۴۵ درجه باشد.

۳ وقتی که تمام علائم در جای خود قرار گرفتند باید یک فرد مسئول و مطلع از بین این علائم عبور کند تا (مناسب بودن) علائم، دوباره کنترل شود.

۴ وقتی که کنترل وسایل نقلیه مستقیماً و با استفاده از علائم ایست، آهسته و یا چراغ‌های راهنمای سه مرحله‌ای و یا علائم حق تقدم عبور صورت بگیرد، قسمت اتصال ورودی می‌تواند تحت زاویه ۴۵ درجه اجرا گردد.

جدول ۲۴- فاصله نصب برای علائم «پایان کارهای راهداری و راه سازی»

سرعت متوسط وسایل نقلیه (کیلومتر در ساعت)	فاصله نصب علائم «پایان کارهای راه سازی» از پایان عملیات
تا ۳۰	۱۰ تا ۳۰ متر
بین ۳۱ تا ۵۰	۳۰ تا ۴۵ متر
بیشتر از ۵۰	۴۵ تا ۹۰ متر

جدول ۲۵- فاصله نصب و اندازه گیری علائم موقت (۱)

سرعت متوسط وسایل نقلیه (کیلومتر در ساعت)	فاصله اولین علامت تا کارهای راهداری و راه سازی - (متر)	ارتفاع علائم خطاری و قطر علائم بازدارنده و حکم کننده (میلی متر)	حداقل تعداد علائم لازم قبل از محوطه کاری (۲)	حداقل فاصله دید برای رانندگان تا اولین علامت (متر)
تا ۳۰	بیشتر از ۵۰	۶۰۰	۲	۵۰
۳۱ تا ۴۰	۵۰ تا ۱۲۰	۷۵۰	۲ تا ۳	۶۰
۴۱ تا ۵۰	۱۲۰ تا ۳۰۰	۹۰۰ (۷۵۰)	۳ تا ۴	۷۰
۵۱ تا ۶۰	۳۰۰ تا ۵۰۰	۱۲۰۰ (۹۰۰)	۴	۸۰
۶۰ به بالا	۵۰۰ تا ۸۰۰	۱۲۰۰ (۱۵۰۰)*	۴	۱۰۰

- اولین علامت باید اندازه های نظیر آنچه در این ستون نشان داده شده است باشد، اندازه علائم بعدی می تواند برابر عدد کوچک تر باشد.
* در آزادراه ها همیشه باید علامت بزرگ تر استفاده شود.
- برای مشاهده طرز قرار گرفتن علائم به شکل های نمونه مراجعه کنید.

جدول ۲۶- ارتفاع اعداد در علائم محدودیت سرعت

قطر علامت (میلی متر)	ارتفاع اعداد (میلی متر)	
	فارسی	انگلیسی
۱۲۰۰	۵۰۰	۴۰۰
۹۰۰	۳۷۰	۳۰۰
۶۰۰	۲۳۰	۲۰۰
۴۵۰	۱۵۰	۱۵۰

نکته

- ارتفاع اعداد برای هر چهار نوع مورد استفاده است.
- اندازه اعداد متناسب با ارتفاع حروفی که با آن به کار می رود، مشخص شده است.
- اندازه و شکل اعداد و ارتفاع آنها در بخش علائم آیین نامه ایمنی راه ها آمده است.

جدول ۲۷- اندازه علائم

۵	۴	۳	۲	۱
علائم تکراری	علائم در کنار راهها	علامت ابتدا و انتهای محدودیت سرعت	نوع راهی که ممکن است سرعت اتومبیل‌های سواری در آن برابر مقدار ستون ۱ باشد	سرعت حرکت اتومبیل‌های سواری (کیلومتر در ساعت)
۶۰۰	۹۰۰	۱۲۰۰	آزادراه‌ها و بزرگراه‌ها و راه‌های اصلی بین شهری و با استاندارد بالا، آزادراه‌های شهری	بیش از ۸۵
۴۵۰	۶۰۰	۹۰۰	راه‌های اصلی دیگر و بعضی از راه‌های فرعی	بیش از ۷۰ تا ۸۵
۴۵۰	۶۰۰	۶۰۰	بقیه راه‌ها	تا ۷۰

نکته

اندازه‌های داده‌شده و قطر کلی علائم برحسب میلی‌متر می‌باشد.

جدول ۲۸- محدودیت‌های سرعت «واسطه»

سرعت اولیه حرکت اتومبیل‌های سواری (کیلومتر در ساعت)	محدودیت سرعت نهایی به کیلومتر در ساعت (قطر علامت)	محدودیت سرعت «واسطه» به کیلومتر در ساعت (قطر علامت)
بیش از ۱۰۰	۸۰ (۱۲۰۰ میلی‌متر)	NONE
بیش از ۱۰۰	۴۰ یا ۶۰ (۹۰۰ میلی‌متر)	۸۰ (۱۲۰۰ میلی‌متر)
بیش از ۸۵ تا ۱۰۰	۸۰ یا ۶۰ (۱۲۰۰ میلی‌متر)	NONE
بیش از ۸۵ تا ۱۰۰	۴۰ (۶۰۰ میلی‌متر)	۶۰ (۱۲۰۰ میلی‌متر)

نکته

- ۱ علائم واسطه برای سرعت‌های اولیه ۸۵ کیلومتر در ساعت و کمتر مورد نیاز می‌باشد.
- ۲ قطر تمام علائم محدودیت سرعت براساس جدول (۲۷) تعیین می‌گردد.

جدول ۲۹- حداقل فاصله دید (به متر) توصیه می‌شود برای علائم محدودکننده حداکثر سرعت

محدودیت سرعت (کیلومتر در ساعت)			سرعت حرکت اتومبیل‌های سواری (کیلومتر در ساعت)
۸۰	۶۰	۴۰	
۱۵۰	***	***	۱۱۵
۸۵	۱۴۰	***	۱۰۰
۳۵	۸۵	۱۲۵	۸۵
*	۳۵	۷۵	۷۰
*	*	۳۵	۵۵

* یک حداقل فاصله «دید فرضی» ۳۵ متر باید در این حالت تأمین گردد. چنین حداقل فاصله دیدی باید برای علائم پایان محدودیت سرعت به کار رود.
 ** به جدول (۲۸) و بند مربوط در بخش علائم آیین‌نامه ایمنی راه‌ها مراجعه نمایید.

جدول ۳۰- فاصله نصب برای علامت تکراری محدودیت سرعت (به متر)

نوع راه	حداکثر فاصله بین علائم متوالی در یک سمت سواره‌رو	حداکثر فاصله بین علائم متوالی در دو سوی سواره‌رو	حداکثر فاصله بین علامت ابتدا و انتها و اولین علامت تکراری
۱- راهی که بیش از ۲۵۰ متر از طول آن حداکثر سرعتی برابر ۴۰ کیلومتر در ساعت اعمال می‌شود.	۴۰۰	۲۵۰	۲۰۰
۲- راهی که در بیش از ۳۵۰ متر از طول آن: الف) حداکثر سرعتی برابر ۶۰ کیلومتر در ساعت اعمال می‌شود. ب) حداقل سرعت در آن اعمال می‌شود.	۸۰۰	۵۵۰	۴۰۰
۳- راهی که در بیش از ۴۵۰ متر از طول آن حداکثر سرعتی برابر ۸۰ کیلومتر در ساعت اعمال می‌شود.	۱۲۰۰	۸۵۰	۶۰۰
۴- راهی که در بیش از ۷۰۰ متر از طول آن حداکثر سرعتی برابر ۱۱۰ کیلومتر در ساعت اعمال می‌شود.	۲۰۰۰	۱۴۰۰	۱۰۰۰