

## آخرین پیامبر



یک روز سعید کتاب می خواند . امیر از او پرسید :

«کتابی که می خواند درباره ی چیست؟»

سعید گفت : «درباره ی زندگیِ مردِ بزرگی است که کودکان را بسیار دوست داشت . با

ادب و پاکیزه بود . با همه مهربان بود و همه او را دوست داشتند . او یکی از پیامبران بزرگ

خدا است . آیا تو نام او را می دانی؟»

امیر گفت : «حضرت محمد؟»

سعید گفت : «بله ؛ حضرت محمد(ص) . او آخرین پیامبری است که از طرف خدا برای

راهنمایی ما آمده است .»

## کودکی حضرت محمد (ص)

پیامبر ما حضرت محمد (ص) در مکه به دنیا آمد. نام پدرش "عبدالله" و نام مادرش "آمنه" بود. پدرش قبل از تولد او از دنیا رفت. وقتی محمد (ص) به دنیا آمد، مادرش او را به زنی داد تا از او نگهداری کند. نام آن زن "حلیمه" بود.




حلیمه محمد را خیلی دوست داشت . چون او با ادب و راستگو بود .  
هیچ وقت کسی را اذیت نمی کرد و به بزرگ ترها احترام می گذاشت .  
محمد از همان کودکی خدا را می شناخت و به او ایمان داشت .

## پرسش

- ۱- حضرت محمد(ص) در کدام شهر به دنیا آمد؟
- ۲- نام پدر حضرت محمد(ص) چیست؟
- ۳- نام مادر حضرت محمد(ص) چیست؟



## دین چیست؟



مادر نرگس، هر روز بعد از اذان، نماز می خواند. او همیشه پس از نماز دعا می کند.

یک روز نرگس از مادر پرسید: «مادر جان! هنگام دعا کردن چه می گویی؟»

مادر جواب داد: «می گویم خدایا! راه درست زندگی کردن را به ما نشان بده تا بتوانیم

بهرتر زندگی کنیم. دخترم! برای این که مردم بتوانند بهتر زندگی کنند، پیامبران دستورهایی

را از طرف خداوند آورده اند که "دین" نامیده می شود.



هر کس این دستورها را انجام دهد به راه راست رفته است و خدای بزرگ از او راضی می شود. برای همین است که من همیشه از خداوند می خواهم همه ی ما را به راه راست راهنمایی کند.»

پرسش

به دستورهایی که پیامبران از طرف خداوند برای مردم آورده اند چه می گویند؟

## جدول

- ۱- پیامبران از طرف او آمده‌اند.
- ۲- به دستورهایی که پیامبران از طرف خدا آورده‌اند می‌گویند.
- ۳- نام آخرین پیامبر خدا است.
- ۴- نام یکی از پیامبران بزرگ است.

*				← ۱
			*	← ۲
				← ۳
*				← ۴

## دین اسلام



خدا، حضرت محمد(ص) را انتخاب کرد تا راه درست زندگی کردن را به مردم نشان دهد. او دستورهایی را از طرف خدا برای مردم آورد که به این دستورها «دین اسلام» می گویند.

دین اسلام بهترین و کامل ترین دین است. به کسی که دستورهای دین اسلام را انجام دهد، «مسلمان» می گویند.

نام کتابی که حضرت محمد(ص) برای راهنمایی مردم آورده، «قرآن» است. ما مسلمانان به قرآن احترام می گذاریم و دستورهایش را انجام می دهیم.

## پرسش

- ۱- به دستورهایی که حضرت محمد(ص) برای ما آورده است، چه می گویند؟
- ۲- به کسی که دستورهای دین اسلام را انجام می دهد چه می گویند؟
- ۳- نام کتابی که حضرت محمد(ص) برای ما آورده، چیست؟

## کار در کلاس

شعر زیر را در کلاس با هم بخوانید.

منم بچه مسلمان	که دارم دین و ایمان
کتابم هست قرآن	رسولم داده فرمان
به وقت صبحگاهی	کنم شکر الهی





## باغ قرآن

مثل پدر قرآن بخوانم  
از قصه‌های آن بخوانم  
از هدیه‌های آسمان است  
حرف خدای مهربان است

من آرزو دارم که روزی  
در گوشه‌ای بنشینم آرام  
من خوب می‌دانم که قرآن  
هر حرف زیبایی که دارد

شعر به تلخیص از: افسانه شعبان‌نژاد



کار در کلاس

شعر را در کلاس با دوستان خود بخوانید.

## هر کاری نتیجه‌ای دارد




روزی سارا و مادرش در باغچه‌ی خانه سبزی می‌کاشتند. مادر گفت: «سارا جان! یادت باشد که باید هر روز به باغچه آب بدهی.»



سارا هر روز به باغچه آب می‌داد و از آن مواظبت می‌کرد.



یک روز که سارا می خواست به باغچه آب بدهد، دید که سبزی ها درآمده اند.




سارا با خوش حالی مادر را صدا کرد و سبزی را به او نشان داد.  
مادر بزرگ گفت: «درآمدن سبزی ها نتیجه ی کار و کوشش تو بوده است.»


چون تو به حرف‌های من گوش کردی و هر روز باغچه را آب دادی، این نتیجه را دیدی. دخترم! اگر در زندگی کارهای خوب انجام دهی، خداوند هم به تو پاداش خوب می‌دهد.»

## پرسش

- ۱- نتیجه‌ی کار و کوشش سارا چه بود؟
- ۲- خدا برای انجام کارهای خوب چه پاداشی می‌دهد؟
- ۳- هر کدام از شما، یکی از کارهای خوب خود را در کلاس بگویید.



برای تصویرهای زیر، یک داستان تعریف کنید



خدا به کارهای خوب ما پاداش خوب می دهد.


## وضو



وقتی پدرش می خواست نماز بخواند، رضا به او گفت: «پدر جان! من هم می خواهم مثل شما نماز بخوانم.» پدر گفت: «رضا جان! برای خواندن نماز اول باید وضو بگیری. بیا برویم تا وضو گرفتن را به تو یاد بدهم.»



۱- نیت می کنیم، یعنی تصمیم می گیریم برای خشنودی خدا وضو بگیریم.



۲- صورت را از جایی که موی سر می روید تا چانه، از بالا به پایین می شوئیم.



۳- دست راست را از آرنج تا سر انگشتان، از بالا به پایین می شوئیم.

۴- دست چپ را نیز مانند دست راست می شوئیم.



۵- دست راست را، با خیسی خودش به جلوی سر، از بالا به پایین، می کشیم.



۶- دست راست را با خیسی خودش، به روی پای راست، از سر انگشت تا برآمدگی پا

می کشیم.





۷- دست چپ را با خیسی خودش، به روی پای چپ، از سر انگشت تا برآمدگی پا،

می کشیم.»

## تمرین

۱- همراه با آموزگار خود وضو بگیرید و آن را تکرار کنید تا خوب یاد بگیرید.

۲- وضو گرفتن را در خانه پیش پدر و مادر خود تمرین کنید.

## ترتیب وضو گرفتن



۱ شستن صورت



۳ شستن دست چپ



۲ شستن دست راست



۴ مسح سر با دست راست



۶ مسح پای چپ با دست چپ



۵ مسح پای راست با دست راست