



تقویت لحن و بیان ۳

فعالیت اول :

گام به گام انجام دهید:

۱- با هم کلاسی‌ها یک دایره تشکیل دهید.

۲- اولین نفر یک کلمه بگوید.

مثال: کلاغ

۳- دومین نفر ضمن تکرار کلمه‌ی نفر اول، کلمه‌ای به آن اضافه کند.

(نفر بعدی) کلاغ به

(نفر بعدی) کلاغ به جنگل

(نفر آخر) کلاغ به جنگل رفت.

همه‌ی افراد دایره، به این ترتیب و با گفتن یک کلمه، می‌توانند جمله‌های کوتاه بسازند.



فعالیت دوم :

گام به گام انجام دهید:

۱ - جمله‌ای انتخاب کنید.

۲ - یک نفر بخشی از جمله را بگوید و بقیه با هم ادامه‌ی آن را بگویند.

گل خریدم.

همه افراد

مثال: من از گل فروشی،

یک نفر


۳ - حالا همین کار را با حالت‌های احساسی متفاوت انجام دهید.

گل خریدم.

همه‌ی افراد با لحن شاد

مثال: من از گل فروشی،

یک نفر با لحن شاد





چاپ با نخ و جوهر



وسایل و مواد مورد نیاز:

- کاغذ سفید
- جوهرهای رنگی
- قلم موی آبرنگ یا مداد رنگی یا روان نویس
- نخ ضخیم (به طول ۶۰ سانتی متر)
- دستمال کاغذی یا پارچه ای

گام به گام انجام دهید:



۲- حدود ۵۰ سانتی متر از نخ ضخیم را داخل ظرف جوهر فرو کنید.



۱- وسایل کار را روی میز قرار دهید.



۳- نخ جوهری را به شکلی تصادفی و دل خواه روی کاغذ قرار دهید، به نحوی که انتهای نخ که جوهری نیست، خارج از کادر کاغذ باشد.





۴- یک صفحه کاغذ سفید را روی نخ بگذارید. حالا با یک دست کاغذ را محکم نگه دارید و با دست دیگر، نخ را به سرعت بکشید.



۵- به این ترتیب، یک کار چاپ شده دارید که فرم تصادفی آن می‌تواند، شبیه گل، پرند، انسان و ... باشد.


۶- حالا می‌توانید، تصویر به دست آمده را کامل کنید.




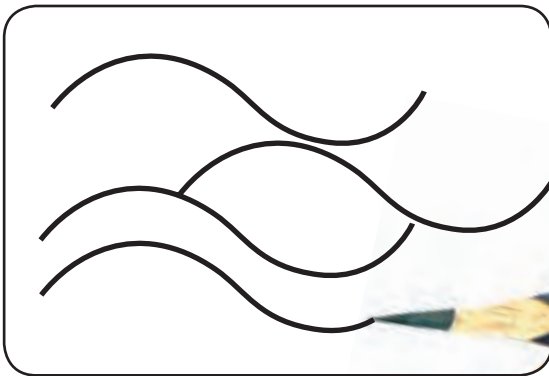
خط منحنی

وسایل و مواد مورد نیاز:


- مداد نرم
- کاغذ ع .
- چسب
- قیچی یا تیغ موکت بُری



- نقطه‌ها را با مداد نرم به هم وصل کنید.



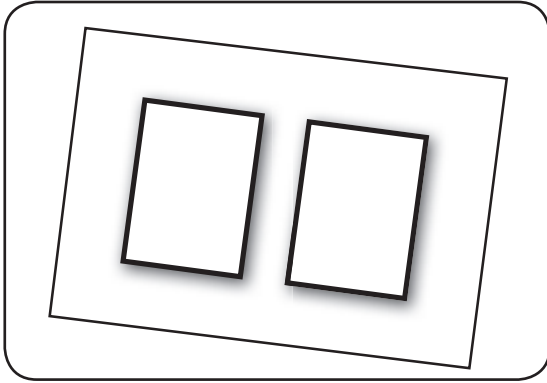
- مداد را بر صفحه قرار دهید و مانند تصویرها خط بکشید.



این خط «منحنی» نام دارد.

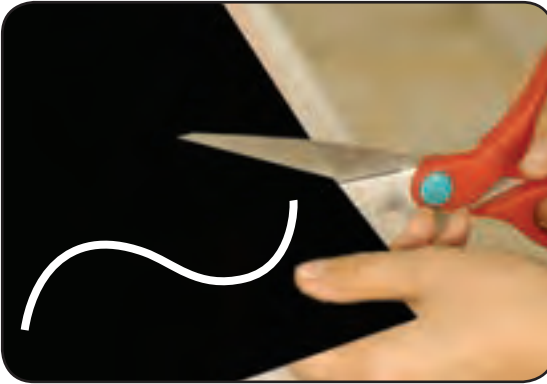
مثل موج دریا

آیا می‌توانید نمونه‌های دیگری مثال بزنید؟



گام به گام انجام دهید:

۱- کاغذ هایی را که در آن ها کادرهایی به ابعاد 12×17 سانتی متر رسم شده است روی میز قرار دهید.



۲- با مداد، روی مقوای سیاه خط های منحنی با اندازه های متفاوت بکشید. با قیچی آن ها را ببرید و روی کادرها بچسبانید.

۳- به نمونه های زیر توجه کنید. کدام زیباتر است؟

