




آفرینش ۱

فصل اول

درس اول : معرفتِ آفریدگار 

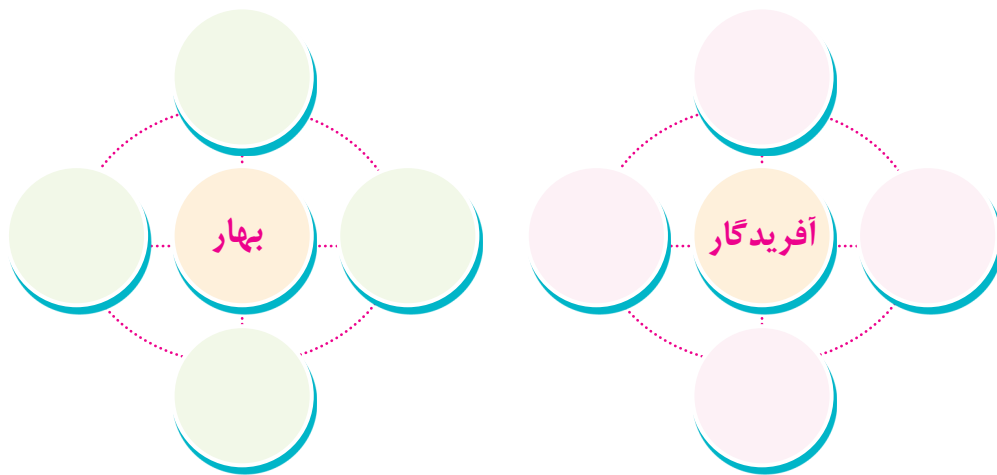
درس دوم: پنجره‌های شناخت 

معرفتِ آفریدگار

درس اوّل

املا و دانش زبانی

۱ با توجه به متن درس، کلمه‌های مرتبط با هر واژه را بنویسید.



۲ با توجه به متن درس، جاهای خالی را با واژه‌های مناسب کامل کنید.

اندیشه کردن در کار و موجب روشنایی دل می‌گردد.

باد بهاری از طرف وزیدن گرفت.

هر برگ از درختان نشانه‌ای از کردگار است.

۳ نوع جمله‌های زیر را مشخص کنید.

نوع جمله	نشانه‌ی نگارشی	جمله
		زیر درخت را نگاه کن
		برای سربلندی میهن عزیزمان چه کارهایی باید انجام دهیم
		امروز بهترین دوستم جان مرا نجات داد
		خدایا تو معرکه‌ای

۱ با کلمات زیر، متنی مناسب در چند سطر بنویسید.

بهار، سوسن، نرگس، لاله زار، بید، بلبل

.....

.....

.....

.....

.....

۲ داستان زیر را تا یک بند، ادامه دهید.

امروز شاخه‌ی دیگری از درخت توت شکست و بر زمین افتاد. درخت توت، آهی کشید و به درخت بید در آن سوی باغ، که کودکان، کاری به کارش نداشتند، خیره شد.

.....

.....

.....

.....

.....



هنگام نوشتن به نکات زیر، توجه داشته باشیم:

از کاربرد کلمه‌های گفتاری و شکسته خودداری کنیم.

از تکرار کلمه‌ها بپرهیزیم.

ساده و خوانا بنویسیم.

۱ بهار و زیبایی‌های آن را با کلامی زیبا توصیف کنید. در متن خود از یک یا دو بیت شعر که در مورد فصل بهار سروده شده است، استفاده کنید.

Blank writing area with horizontal lines for text entry.



۲ با نثر ساده و روان، زیبایی‌های محلّ زندگی خود را در یک بند معرفی کنید.



Handwriting practice box with a light blue border and a cloud-like shape. It contains five horizontal dotted lines for writing. On the left and right sides, there are illustrations of a yellow pencil with a pink eraser, each inside a small cloud.

۳ ضرب المثل «شکر نعمت، نعمت افزون کند» را در یک بند توضیح دهید.

Handwriting practice box with a light blue border and a cloud-like shape. It contains five horizontal dotted lines for writing. On the left and right sides, there are vertical decorative borders featuring colorful flowers and leaves.



درس دوم

پنج‌جره‌های شناخت

املا و واژه‌آموزی

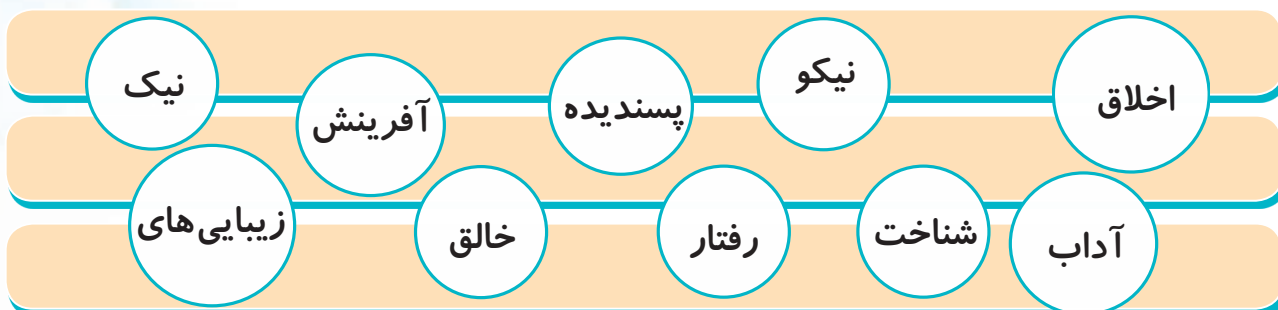
۱ از بین واژه‌های زیر آنهایی را که با هم ارتباط دارند، در یک گروه قرار دهید.

فکر معلومات افکار
تعلیم تفکر معلّمان
تعلیمات متفکران

الف

ب

۲ مانند نمونه، واژه‌ها را کنار هم قرار دهید و هر تعداد که می‌توانید، واژه‌ی جدید بسازید و در جدول بنویسید.






اخلاق نیکو - اخلاق پسندیده 

۳ الف) در جمله‌های زیر نهاد و فعل را مشخص کنید.

فعل	نهاد	جمله
		ما پدیده‌ها را خوب و دقیق می‌بینیم
		انسان باید خالق خود را بشناسد.
	

ب) برای هر گروه از واژگان، دو هم‌خانواده‌ی دیگر بنویسید.

<input type="text"/>	<input type="text"/>	
<input type="text"/>	<input type="text"/>	
<input type="text"/>	<input type="text"/>	



۱ متن زیر را با یکی از کلمات (از، به، در، با) کامل کنید.

چلچله‌ی خوش آواز آسمان به پرواز در آمد ابر سلام
 کرد کنار خورشید گذشت و او لبخند زد
 باد هم‌نوا شد زمزمه‌ی آب گوش فرا داد و چهره‌ی زیبای خود را
 آن مشاهده کرد. چلچله می‌دانست که چگونه این همه
 زیبایی لذت ببرد.

۲ در مورد یکی از آفریده‌های خدا که توجه شما را جلب کرده است، تحقیق کنید
 و گزارشی در دو بند ارائه دهید.*

موضوع:

.....

.....

.....

.....

.....

.....

.....

.....

.....

.....



در به کارگیری واژه‌ها، هنگام نوشتن، باید دقت کنیم. به نمونه‌های زیر توجه کنید.

صبح، او را دیدم. 🌞

بامداد، او را دیدم. 🌄

پگاه، او را دیدم. 🌸

۱ به جای واژگان مشخص شده، واژه‌های دیگری قرار دهید و جمله‌ها را بازنویسی کنید. 🌱

الف) هیچ چیز نمی‌تواند اثر محبت را از بین ببرد. 🌟

.....

ب) پیرسیم و از هیچ چیز نهراسیم. 🌱

.....

پ) هرکسی شخصیت خود را در رفتار و عمل خویش نمیان می‌کند. 🌸

.....

۲ اکنون درباره‌ی موضوعی که بیشتر به آن می‌اندیشید، یک بند بنویسید و از واژه‌هایی که دو به دو هم معنی هستند، استفاده کنید. 🌱

.....

.....

.....

.....

.....

۳ ضرب المثل «از تو حرکت، از خدا برکت» را در یک بند توضیح دهید.



درک متن

الف) جمله‌های زیر را با دقت بخوانید و به ترتیب درست، شماره گذاری کنید.

- مرد نگاهی به نانوا انداخت و گفت: «نان نیست، جان است برادر!»
- مرد گرسنه با دست نانی را نوازش کرد و گفت: «ای مرد، چقدر می‌گیری که مرا از این نان‌ها سیر کنی؟»
- روزی روزگاری مردی خسته و مانده، تشنه و گرسنه به شهری رسید.
- این شد که گفت: «سگه‌ای بده و هر چه که می‌خواهی از این نان‌ها بخور!»
- «چه می‌خواهی مرد؟ اینها که می‌بینی نان است، نه چیز دیگر!»
- نانوا لبخندی زد و گفت: «سگه‌ای بده و نان بخر و بخور. نوش جان!»
- او با دیدن نان‌های تازه آب دهانش سرازیر شد.
- طوری حرف می‌زنی که گویی سال‌هاست نان ندیده‌ای.


نانوا به او خیره شد و با خودش گفت: «این مرد هر چه پرخور و گرسنه باشد، بیشتر از چند نان نمی‌تواند بخورد».

روزهاست که نان ندیده‌ام؛ ولی نان‌های تو از آن نان‌هاست که خوردن دارد.

از آنجا که خیلی گرسنه بود، جلوی دکان نانواایی ایستاد.

مرد با خوشحالی سگه‌ای به نانوا داد و شروع به خوردن کرد.

نانوا که مرد گرسنه را دید، پرسید:

ب)  پس از مرتب کردن جمله‌ها، دو سؤال طرح کنید و پاسخ آنها را بنویسید (سعی کنید سؤال‌ها با توجه به مفهوم کلی متن باشد).

الف 

ب 

۱ از روی سرمشق زیر، خوش خط و زیبا بنویسید.

بیا تا جهان را به بد نسپریم به کوشش همه دست نیکی بریم













.....






نباشد همی نیک و بد پایدار همان به که نیکی بود یادگار







.....









۲ با توجه به جدول الف، حروف را جایگزین نمادها کنید و واژه‌های به دست آمده را بنویسید.

(الف)

ا	د	ر	ن	ت	ی	ص	ش	پ	ف	س	خ
											

..... ←     

..... ←      

..... ←        

حالا شما برای حروف زیر نمادهایی طراحی کنید. سپس هر تعداد واژه‌ای که می‌توانید، بسازید.

(ب)

ع	م	ل	ط	ب	و
.....