



# درس اوّل

مروری بر درس های سال گذشته

مادر سال های گذشته با صداهای  $\text{اَ} \quad \text{اِ} \quad \text{اُ}$  و  $\text{اِ}$

علامت (°) آشنا شدیم. اکنون آن ها را با هم

دوره می کنیم.



تمرین

کلمات زیر را با صدای بلند بخوانید.

أَرْسَلَ - عَلَيْنَا - نَشْرَحُ

نَسْتَعِينُ - الْحَمْدُ - وَزَرَكَ

سُبْحَانَ - عَابِدُونَ - فِي عِبَادِي

كَاذِبِينَ - اِيْمَانًا - رَحْمَانُ



تمرین

کلمات زیر را جدا جدا بخوانید.

أَشْهَدُ

أَشْ هَ دُ

نَشْرَحُ

نَشْرَحُ

أَلْحَمْدُ

أَلْحَمْدُ

كَلَامِي

كَلَامِي

مَغْضُوبٍ

مَغْضُوبٍ

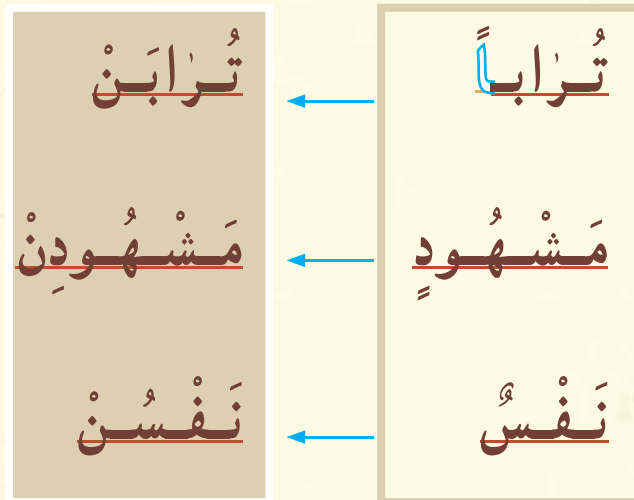




هم‌چنین ما در سال‌های قبل با علامت (ـَـ) آشنا شدیم، اکنون کلماتی را می‌خوانیم که این علامت‌ها را دارند.

تمرین ۳

کلمات زیر را بخوانید و به نوشتن و خواندن آن‌ها توجه کنید.





تمرین ۴

کلمات زیر را بخوانید.

هُدًى - مُبِينٍ - حَافِظٌ - جَمِيلاً

مَقَامٍ - إِلَهٌ - أَزْوَاجاً - بَيَانٌ





کلمات زیر را جدا جدا بخوانید.

مَخْتُومٌ	مَخْ تُو مِ
أَجْرُهُ	أَجْرُهُ
مِرْصَادًا	مِرْ صَا دًا
مَجِيدٌ	مَ جِي دٌ



## درس دوم

مروری بر درس‌های سال گذشته

مادر سال‌های گذشته با ( هَـ - هَـ - هَـ )

و ( هَـ ) آشنا شدیم. اکنون آن‌ها را با هم دوره می‌کنیم.



١

تمرین

کلمات زیر را بخوانید و به نوشتن و خواندن آن‌ها توجه کنید.

تُقَاتِنُ ← تُقَاةٌ

مَثْرَبَتِنُ ← مَثْرَبَةٌ

سَفَاهَتُنُ ← سَفَاهَةٌ

٢

تمرین

کلمات زیر را بخوانید.

زِينَةٌ — جَمَالَةٌ — نُظْفَةٌ

خَلِيفَةٌ — مُنْكَرَةٌ — بَرَرَةٌ



کلمات زیر را بخوانید و به نوشتن و خواندن آنها توجه کنید.

حَسَنَتُنْ ← حَسَنَةً

سُورَتُنْ ← سُورَةً

قَرِيَتُنْ ← قَرِيَةً

رَاضِيَتُنْ ← رَاضِيَةً

کلمه‌های زیر را بخوانید.

غَرَّكَ — كُفَّارُ — كَلَّا — صَفًّا

الَّذِي — تُكْذِبُونَ — جَنَّةً

سُجَّرَتْ



## درس سوم

مروری بر درس‌های سال گذشته

ما در سال‌های گذشته با حروف «و - ا - ل - ی»

(حروف ناخوانا) آشنا شدیم. اکنون آن‌ها را با هم

دوره می‌کنیم.

١

تمرین

کلمات زیر را بخوانید و به نوشتن و خواندن آنها توجه کنید.

ضُحًى ← ضُحَا

أَمْنُوا ← أَمْنُو

أَلْدُنْيَا ← أَدُنْيَا

أُولَاتٍ ← أَلَاتٍ

٢

تمرین

حروف زیر را بخوانید.

وَأَذَى فَالْ رَى عِیْ

یُو سُو قُوا

کلمات زیر را بخوانید.

زَكُوَّةٌ - مِنَ السَّمَاءِ - صَبَرُوا - إِذَا

يَضِلُّ - وَالْمَلِكُ - صَلَوَةٌ - تَسْقِي

أُرْسِلُوا - تُثَلِّى - وَالنَّهَارَ - بِالْمَرْحَمَةِ



کلمه‌های زیر را بخوانید و به نوشتن آن‌ها توجه کنید.

می‌خوانیم

می‌نویسیم

قَالُوا

قَالُوا

عَمِلُوا

عَمِلُوا

فَنَادَا

فَنَادَى

أُولَا

أُولَى

زَكَاتَا

زَكَوَةٌ

حَيَاتَا

حَيَوَةٌ

أَدِينَا

أَلَدِينُ

أَصْرَاطُ

أَلْأَصْرَاطُ



## درس چهارم

مروری بر درس‌های سال گذشته

ما در سال‌های گذشته با شکل‌های (ء اُ ئ وِ ی) آشنا شدیم اکنون آن‌ها را با هم دوره کنیم.





## تمرین

کلمات زیر را بخوانید.

ءِ اِ

جَاءَ - يَشَاءُ - أَوْلَاءِ

اِ اِ

اِ

أَمَّنُوا - رَئِيسٌ - مَسْمُورًا

اِ اِ

اِ

أَخِرَ - تَلْقَائِي - رُؤْسِهِمْ

کلمات زیر را بخوانید.

تَأَذِّنَ - اِنْسُ - اُنزِلَ - لَأَيَاتِ

اِسْرَائِيْلُ - تَلْقَائِي - دَائِمُونَ

کلمات زیر را جدا جدا بخوانید.

خَاسِمِينَ	خَا سِ ئِی نَ
ءَأَنْتَ	ءَ أَنْ تَ
إِخْوَانُ	إِخْ وَا نُ
دَائِمٌ	دَا ئِ مٌ
أَوْلِيَاءُ	أَوْ لِ يَاءُ





# درس پنجم

ع = ا

ا = ا





تمرین ۱

کلمات زیر را بخوانید.

شِفَاءٌ - جَزَاءٌ - مَاءٌ - عَطَاءٌ  
 مَاءٌ - شَيْءٌ - عُثَاءٌ

تمرین ۲

کلمه‌های زیر را جدا جدا بخوانید.

شِفَاءٌ	شِ فَا ءٌ
عَطَاءٌ	عَ طَا ءٌ
مَاءٌ	مَ ءٌ
شَيْءٌ	شَ ئِ ءٌ
سُوءٌ	سُ وْءٌ
دُعَاءٌ	دُ عَا ءٌ






# درس ششم

۴                      ۴

ا                      آ                      اَ



و                      نو                      رو



پ                      ب                      پ



ی                      زی                      می





تمرین ۱

کلمات زیر را بخوانید.

یَاتِ	←	اِ
مُؤْمِنِ	←	وِ
بِسِّ	←	سِ

تمرین ۲

کلمات زیر را بخوانید.

کَاسٍ - رُؤْيَايَ - جِئْنَا

مَأْمُورٌ - يُؤْتُونَ - بِسِّ







درس هفتم

~

اِ اِی اِو

آ بآ تآ ثآ جآ خآ

ضی طی ظی عی فی قی

کُو لُو مُو نُو وُو هُو



١

تمرین

کلمات زیر را بخوانید.

يَدًا	←	آ
وَجِيءَ	←	ي
سُوءَ	←	و

٢

تمرین

کلمات زیر را بخوانید.

بَهَاءٍ - جِيءَ - مَاشَاءَ - اِرْجِعِي

کلمات زیر را جدا جدا بخوانید.



سَوَاءٌ	سَـ وَآءٌ
فَلَانًا	فَ لَانَا
وَجَاءَ	وَ جَاءَ
تَفِيءٌ	تَ فِئِءٌ





# درس هشتم

آمادگی برای خواندن سوره‌ی کوثر






برای راحت‌تر خواندن سوره‌ی کوثر، ابتدا کلمات  
زیر را از نواری گوش کنید و همراه آن بخوانید.

اَعْطَيْنَاكَ	اَعْطَيْنَاكَ
فَصَلِّ	فَصَلِّ
شَانِيكَ	شَانِيكَ
وَالْحَزْرُ	وَالْحَزْرُ

اکنون کلمات بالا را از روی کتاب خود بخوانید.





سورهی کوثر را از نوار گوش کنید سپس همراه آن  
بخوانید.

بِسْمِ اللّٰهِ الرَّحْمٰنِ الرَّحِیْمِ

اِنَّا اَعْطٰیْنٰكَ الْکَوْثَرَ

فَصَلِّ لِرَبِّکَ وَانْحَرْ

اِنَّ شَانِئَکَ هُوَ الْاَبْتَرُ

اکنون سورهی کوثر را از روی کتاب بخوانید.

