

✽ بخوان به نام پروردگارت.
قرآن کریم

بخش ۲

آموزش نشانه‌ها (۱)







درس ۱

بنویس.



کامل کن.

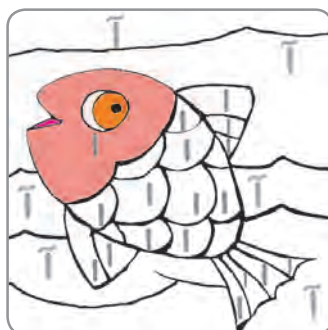


آب بی

زیر شکل‌هایی را که صدای اول آن‌ها «آ» است، رنگ بزن (مانند نمونه).



«آ» را آبی و «ا» را قرمز، رنگ بزن.




درس ۱

سلام
گل من!

بنویس.



کامل کن.



هو

بی

ب

دور صداهایی را که خوانده‌ای، خطّ بکش.



صدآفرین!

آب — آبی

دَریا — آبی



درس ۱

بنویس.



Handwriting practice lines. The first line contains six vertical strokes: three plain 'ا' characters and three 'آ' characters. The second and third lines each contain one 'ا' and one 'آ' character.

کامل کن.



باد باب دریا

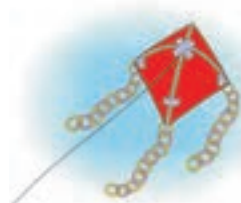
زیر تصویرهایی را که صدای «ا» غیر اول دارند، رنگ بزن.



Four empty square boxes for coloring.



دستت درد نکند!



درس ۱

روز به خیر! سلام،

بنویس.



ب ب ب ب ب

ب ب ب ب ب

با با با با با

آب

بابا

کامل کن.



کتاب

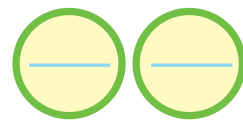
تاس

آب

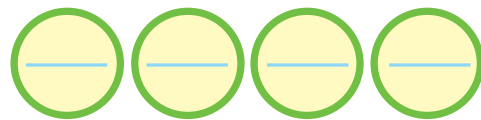
صداهای هر کلمه را بنویس.



روزت به خیر!



آب



بابا



درس ۱

بنویس. 


آ ا ب

با

آب

بابا

بابا آب

کامل کن. 



بابا اد اران

زیر تصویرهایی را که صدای «ب» آخر دارند دارند، رنگ بزن. 



درس ۱

سلام،
روزت به خیر!

بنویس.



با

آب

بابا

بابا آب

کامل کن.



ران

د

دام

با

زیر شکل‌هایی را که صدای «ب» غیر آخر دارند، رنگ بزن.



امیدوار باش!





درس ۲

بنویس.



اَ

با

بَ

کامل کن.



نار



سب



مین



اَبر

وصل کن.



آفرین!



آب



اَبر



بابا



اَمین

درس ۲

سلام
گل قشنگم!

بنویس.



اَ

بَ

با

بابا

آب

کامل کن.



دَر دَرِیا بَرَف

زیر تصویرهایی را که صدای «اَ» دارند، رنگ بزن.



دست خدا
به همراهت!





درس ۲

بنویس.



ب

با

بابا

آب

بابا آب

کامل کن.



برف

برگ

بر

«آا» را آبی، «بب» را زرد و «آا» را قرمز، رنگ بزن.



درس ۲

سلام
هم کلاسی!

بنویس.



د

دا

دَ

باد

داد

کامل کن.



رِیا

آزاه

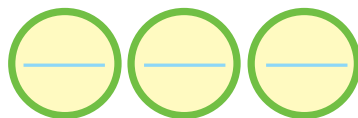
رِخت

با

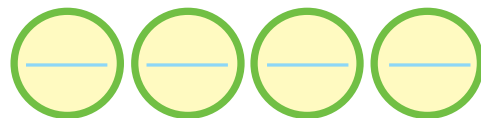


خیلی خوب!

صداهای هر کلمه را بنویس.



باد



بابا



درس ۲

بنویس. 

دا
داد
باد
بابا

نام هر تصویر را بنویس. 



زیر تصویرهایی را که صدای «د» دارند، رنگ بزن.



درس ۲

سلام و
صد سلام!

بنویس.




آب

بابا

باد

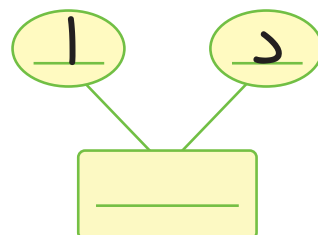
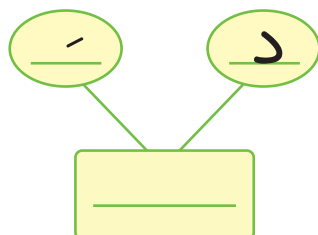
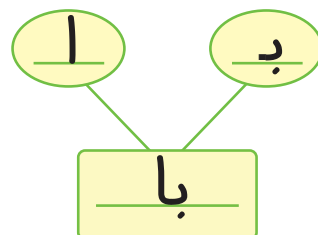
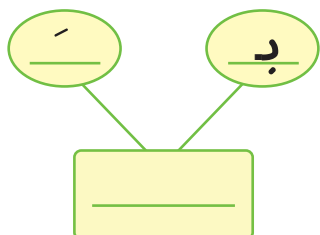
بابا آب

کامل کن.



رَست با بادک ریا

مانند نمونه، ترکیب کن.





درس ۳

بنویس. 

م م


ما

مَ

بام

دام

کامل کن. 



بَادا پَرَچَم اِمَام

نام هر تصویر را بنویس. 



درس ۳

سلام
دوست عزیز!

بنویس.



م م

بام

بادام

آمد

باد آمد.

کامل کن.



درسه

دیر

آمین

نشانه‌هایی را که خوانده‌ای، رنگ بزن.



| | | | | | |
|---|---|---|---|---|---|
| ب | س | ن | ی | د | س |
| ن | آ | ج | ت | ح | ث |
| ا | ه | ل | گ | ک | پ |
| چ | ب | خ | ا | ر | ث |
| م | س | ه | ف | ع | ا |
| ل | غ | ف | ع | ظ | م |



دستت
درد نکند!



درس ۳

بنویس. 

بام

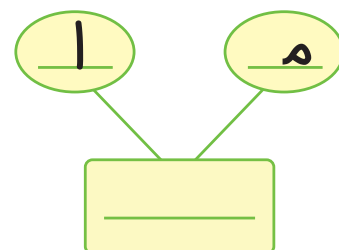
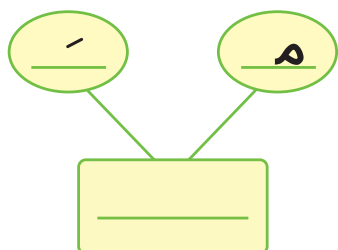
آمد

بادام

آدم

بابا بادام داد.

ترکیب کن. 



وصل کن. 



خوش بگذرد!

دَر

اَبر

آبی

دَریا

آب

بادام

درس ۳

سلام،
روزت به خیر!

بنویس.



س

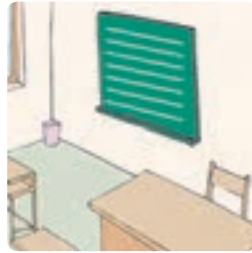
س

سا

سَد

اَسب

کامل کن.



گیلا

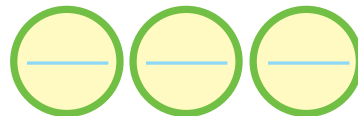
کلا

یا

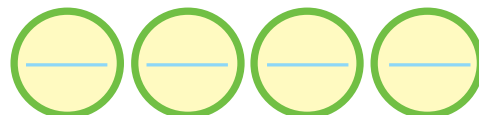
صداهای هر کلمه را بنویس.



اَسب



اَمَد



سَبَد





درس ۳

بنویس. 


س س

سَبَد


اَسَب

سَام

نام هر تصویر را بنویس. 



کامل کن و نام تصویر را بنویس. 



درس ۳

سلام
دسته گل زیبا!

بنویس.



باد آمد.

اسب آمد.

بابا آب داد.

بابا بادام داد.

کامل کن.



| | | |
|----|----|---|
| اَ | آ | |
| بَ | با | ب |
| | | م |
| | | د |
| | | س |



در جای خالی یک کلمه بنویس.



بابا..... داد.

بابا با..... آمد.