

بِسْمِ اللّٰهِ الرَّحْمٰنِ الرَّحِیْمِ

نکارش

فارسی

اول دبستان




وزارت آموزش و پرورش
سازمان پژوهش و برنامه‌ریزی آموزشی



نام کتاب :	نگارش فارسی اول دبستان - ۱۱۰۴۱
پدیدآورنده :	سازمان پژوهش و برنامه‌ریزی آموزشی
مدیریت برنامه‌ریزی درسی و تألیف :	دفتر تألیف کتاب‌های درسی عمومی و متوسطه نظری
شناسه افزوده برنامه‌ریزی و تألیف :	فریدون اکبری شیلدره، فردوس حاجیان، حسن ذوالفقاری، مصطفی رحمان دوست، محمدرضا سنگری، عبدالرحمان صفاریور، غلامرضا عمرانی، گلزار فرهادی، حسین قاسم پورمقدم و شهین نعمت‌زاده (اعضای گروه تألیف) - افسانه حبیب‌زاده‌کلی (ویراستار)
مدیریت آماده‌سازی هنری :	اداره‌ی کل نظارت بر نشر و توزیع مواد آموزشی
شناسه افزوده آماده‌سازی :	احمد رضا امینی (مدیر امور فنی و چاپ) - مجید ذاکری یونسی (مدیر هنری و طراح جلد) - سیدعلی موسوی (طراح گرافیک) - محمدحسین تهرانی، مانا نبوی فرهمند، الهه اسماعیل‌زاده، جعفر معدن‌دار و حمیدرضا بیدقی (تصویرگران) - کامران انصاری (طراح خط رایانه‌ای) - زهره بهشتی شیرازی (صفحه‌آرا) - فاطمه باقری مهر، فاطمه گیتی جبین، حسین چراغی، زهرا محمد نظامی، حمید ثابت کلاچاهی، مریم دهقان‌زاده (امور آماده‌سازی)
نشانی سازمان :	تهران : خیابان ایرانشهر شمالی - ساختمان شماره‌ی ۴ آموزش و پرورش (شهید موسوی) تلفن : ۹-۸۸۸۳۱۱۶۱، دورنگار : ۸۸۳۰۹۲۶۶، کد پستی : ۱۵۸۴۷۴۷۳۵۹
ناشر :	شرکت افست : تهران - کیلومتر ۴ جاده‌ی آبعلی، پلاک ۸، تلفن : ۷۷۳۳۹۰۹۳، دورنگار : ۷۷۳۳۹۰۹۷، صندوق پستی : ۱۱۱۵۵ - ۴۹۷۹
چاپخانه :	شرکت افست «سهامی عام» (www.Offset.ir)
سال انتشار و نوبت چاپ :	چاپ نهم ۱۳۹۸
برای دریافت فایل pdf کتاب‌های درسی به پایگاه کتاب‌های درسی به نشانی www.chap.sch.ir و برای خرید کتاب‌های درسی به سامانه‌ی فروش و توزیع مواد آموزشی به نشانی www.irtextbook.ir یا www.irtextbook.com مراجعه نمایید.	

کلیه‌ی حقوق مادی و معنوی این کتاب متعلق به سازمان پژوهش و برنامه‌ریزی آموزشی وزارت آموزش و پرورش است و هرگونه استفاده از کتاب و اجزای آن به صورت چاپی و الکترونیکی و ارائه در پایگاه‌های مجازی، نمایش، اقتباس، تلخیص، تبدیل، ترجمه، عکس‌برداری، نقاشی، تهیه‌ی فیلم و تکثیر به هر شکل و نوع بدون کسب مجوز از این سازمان ممنوع است و متخلفان تحت پیگرد قانونی قرار می‌گیرند.

امام مهربان



مقدمه

بخش ۱- (نگاره‌ها)

نگاره‌ی ۱

نگاره‌ی ۲

نگاره‌ی ۳

نگاره‌ی ۴

نگاره‌ی ۵

نگاره‌ی ۶

نگاره‌ی ۷

نگاره‌ی ۸

نگاره‌ی ۹

نگاره‌ی ۱۰

بخش ۲- آموزش نشانه‌ها (۱)

درس اول

درس دوم

درس سوم

درس چهارم

درس پنجم

درس ششم

درس هفتم

درس هشتم

درس نهم

درس دهم

درس یازدهم

۲

۴

۶

۸

۱۰

۱۲

۱۴

۱۶

۱۸

۲۰

۲۵

۳۱

۳۷

۴۳

۴۹

۵۵

۶۱

۶۷

۷۱

۷۵

۷۹

۸۳

۸۷

۹۱

۹۵

۹۹

درس دوازدهم

درس سیزدهم

درس چهاردهم

درس پانزدهم

* تمرین های دوره ای

بخش ۳ - آموزش نشانه ها (۲)

۱۰۳

۱۰۶

۱۱۲

۱۱۸

۱۲۱

۱۲۷

۱۳۱

۱۳۴

درس شانزدهم

درس هفدهم

درس هجدهم

درس نوزدهم

درس بیستم

درس بیست و یکم

درس بیست و دوم

* تمرین های دوره ای



معلمان محترم و اولیای گرامی دانش آموزان و صاحب نظران می توانند نظر اصلاحی خود را در باره ی مطالب
این کتاب از طریق نامه به نشانی تهران- صندوق پستی ۴۸۷۴/۱۵۸۷۵- گروه دسی مربوط و یا پیام نگار (Email)
talif@talif.sch.ir ارسال نمایند.

دفترتالیف کتاب های دسی عمومی و متوسطه نظری

مقدمه

پروردگار مهربان را سپاس می‌گوییم که در پی جهش به سوی تحوّل بنیادین و تغییر نگرش‌ها در قلمرو آموزش و پرورش، توانستیم با تکیه بر مبانی تعلیم و تربیت و نیز توجّه به چهارچوب برنامه‌ی درسی ملی، به بازنگری، اصلاح و همسوسازی ساختار و محتوای این کتاب بپردازیم. امیدواریم آموزش مناسب این محتوا، سبب شکوفایی استعدادهای نوآموزان و پرورش و تقویت مهارت‌های نوشتاری دانش‌آموزان عزیز میهن اسلامی گردد.

برای پیشبرد بهتر فرایند یاددهی - یادگیری و کمک به ارتقای سطح آموزش، توجّه آموزگاران گرامی را به نکات زیر، جلب می‌کنیم:

۱- در کتاب فارسی (مهارت خواندن) به روش کلی و در این کتاب به روش تحلیلی و در بعضی از بخش‌های هر دو کتاب به هر دو رویکرد توجّه شده است.

۲- در این کتاب به مهارت‌های نوشتاری زبان (دست‌ورزی، رونویسی، کلمه‌نویسی، جمله‌نویسی، بندنویسی) و مهارت‌هایی نظیر دقّت، شناخت، تشخیص و کاربرد توجّه شده است و به همین دلیل، برنامه‌ی زبان آموزی شامل دو کتاب فارسی (مهارت خواندن) و نگارش (مهارت نوشتن) است. بنابراین کتاب نگارش (مهارت نوشتن) جنبه‌ی آموزشی دارد و باید هماهنگ با کتاب فارسی (مهارت خواندن) تدریس شود.

۳- معلمان محترم می‌توانند بنا به تشخیص خود و با توجّه به توانایی دانش‌آموزان و نیاز یادگیری آنان، شمار تمرین‌های هر هفته را کاهش یا افزایش دهند.

توجّه: در ارزشیابی درس املا، آن‌چه باید مورد توجّه باشد؛ درست‌نویسی شکل املائی کلمات است نه نوع خطّ آن.

۴- به تناسب رشد و توسعه‌ی آموزش، توصیه می‌شود که از روش‌هایی مثل همیاری، تلفیقی، بحث‌گروهی و ... استفاده شود. حضور دانش‌آموزان در فرایند یاددهی - یادگیری، زمینه‌ی پرورش استعداد و شکوفایی تفکر و خلاقیت آنان را مؤثرتر، فراهم می‌سازد.

- ۵- نوشتن یکی از درس‌های کتاب با عنوان «آزاد» به عهده‌ی معلّم و دانش‌آموز است تا براساس نیازها و ضرورت‌های فرهنگ محلی، ذوق و مشارکت معلّم و دانش‌آموز، نوشته شود.
- ۶- برای یادگیری بهتر دانش‌آموزان، توصیه می‌شود خانواده‌ها و اولیای محترم قبل از کار با دانش‌آموز، با معلّم گرامی تبادل نظر کنند.
- ۷- خانه‌های خالی (جدول) کنار صفحه‌ها برای کمک به بازخورد توصیفی (کیفی) به عملکرد دانش‌آموز پیش‌بینی شده است.
- ۸- جدول زمان‌بندی و برنامه‌ی چگونگی پیشرفت آموزش و تجربه‌های یادگیری، پیشنهادی و انعطاف‌پذیر است؛ بنابراین در مناطق مختلف ایران عزیز، به فراخور شرایط آب و هوایی، هماهنگی‌های لازم به تشخیص کارشناسان آموزش ابتدایی استان‌ها، صورت خواهد گرفت.

برنامه‌ی پیشنهادی آموزش و چگونگی پیشرفت تجربه‌های یادگیری

ماه	هفته	هفته‌ی اول	هفته‌ی دوم	هفته‌ی سوم	هفته‌ی چهارم
مهر	نگاره‌ی ۱-۲	نگاره‌ی ۳-۴	نگاره‌ی ۵-۶-۷	نگاره‌ی ۸-۹-۱۰	
آبان	درس ۱ آ-ب-ب	درس ۲ ا-د	درس ۳ م-س-س	درس ۴ او-ت-ت	
آذر	درس ۵ ر-ن-ن	درس ۶ ای-ی-ای-ز	درس ۷ ا-ه-ه-ش	درس ۸ ی-ا-ا	
دی	درس ۹ ک-ک-و	درس ۱۰ پ-پ-گ-گ	درس ۱۱ ف-خ-خ	درس ۱۲ ق-ق-ل-ل	
بهمن	درس ۱۳ ج-ج-ا-استثنا	درس ۱۴ ه-ه-ه-چ-چ	درس ۱۵ ژ-خوا	تمرین‌های دوره‌ای	
اسفند	درس ۱۶ تشدید	درس ۱۷ ص-ص-ذ	درس ۱۸ ع-ع-ع-ث-ث	درس ۱۹ ح-ح	
فروردین	-	-	درس ۲۰ ض-ض-ط	درس ۲۱ غ-غ-غ-غ-درس آزاد	
اردیبهشت	درس ۲۲ ظ	تمرین‌های دوره‌ای	مرور و تمرین	مرور و تمرین	

* به پدر و مادر خود نیکی کنید.
قرآن کریم


بخش ۱

نگاره‌ها

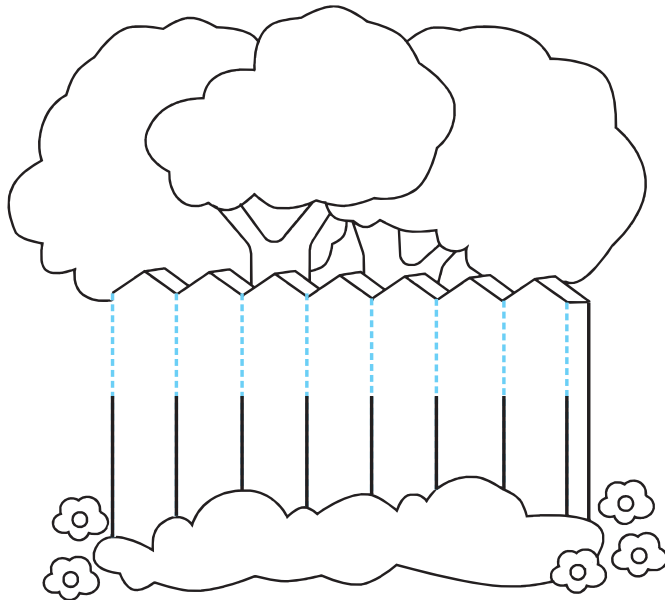


سلام!
سلام!

کامل کن.



کامل کن و رنگ بزن.



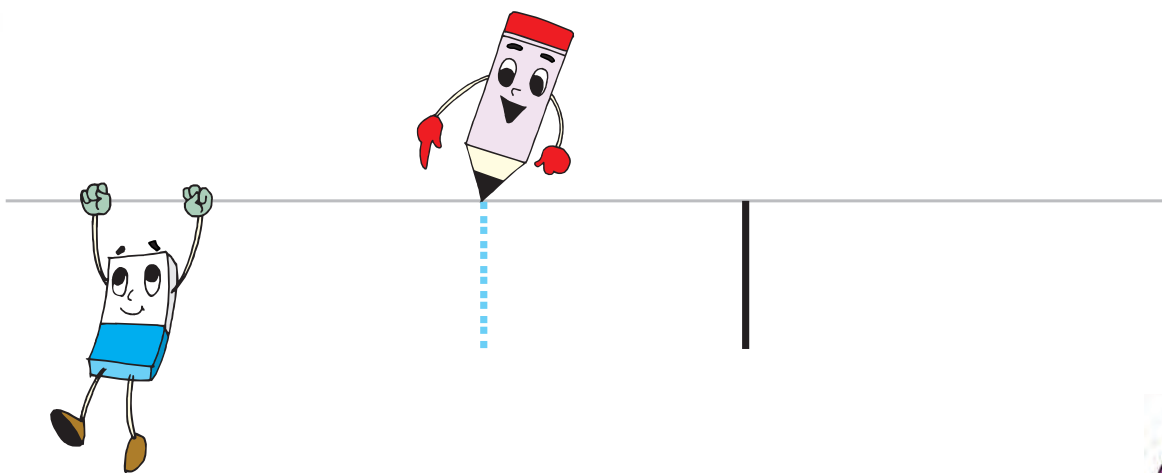
بنویس.

Four horizontal blue lines for writing. On the left side, there are four empty square boxes stacked vertically. To the right of the lines, there is a red vertical line with a downward-pointing arrow, indicating the direction of writing.

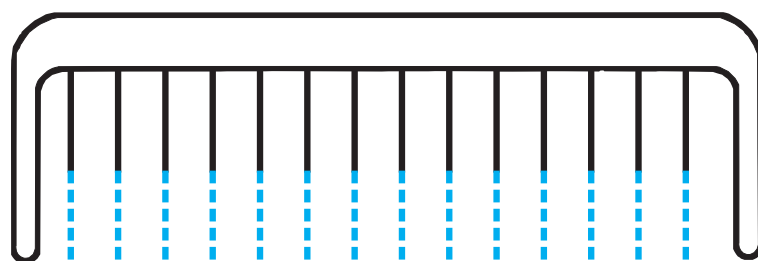
آفرین!



کامل کن. 



کامل کن و رنگ بزن. 





بنویس. 

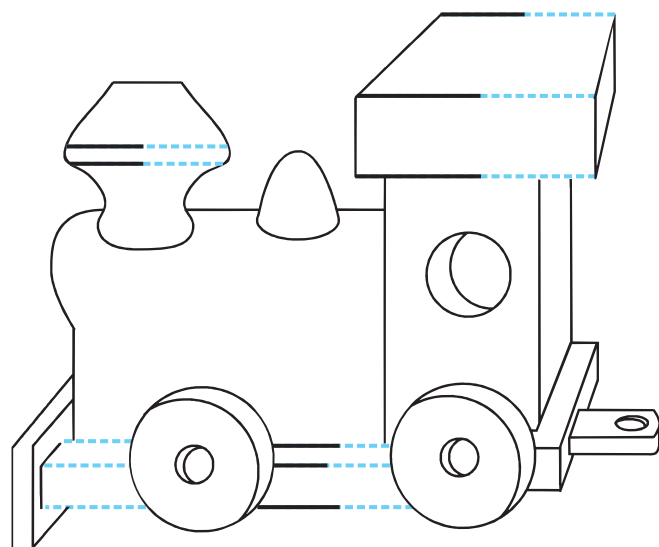


سلام!

کامل کن.



کامل کن و رنگ بزن.



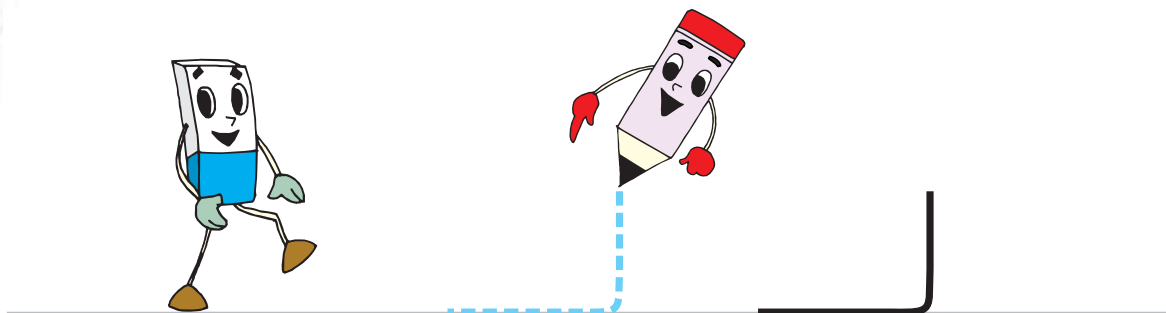
بنویس.




خسته نباشی!




کامل کن. 



کامل کن و رنگ بزن. 

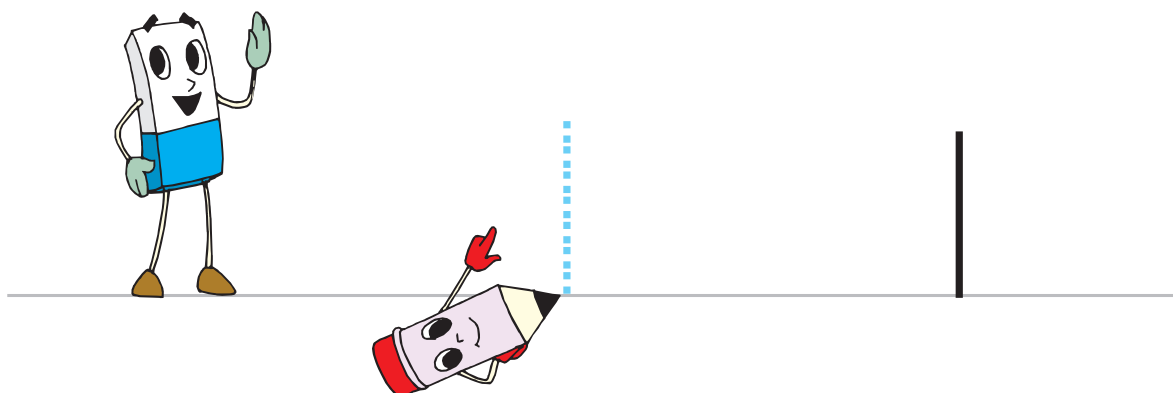


بنویس. 




سلام
دوست من!

کامل کن.



کامل کن و رنگ بزن.




بنویس.

Handwriting practice lines consisting of a top line, a middle line, and a bottom line. On the left side, there are four empty square boxes for writing. On the right side, there is a red vertical line with an upward-pointing arrow next to it.


دستت
درد نکند!





کامل کن.



کامل کن و رنگ بزن.





بنویس.

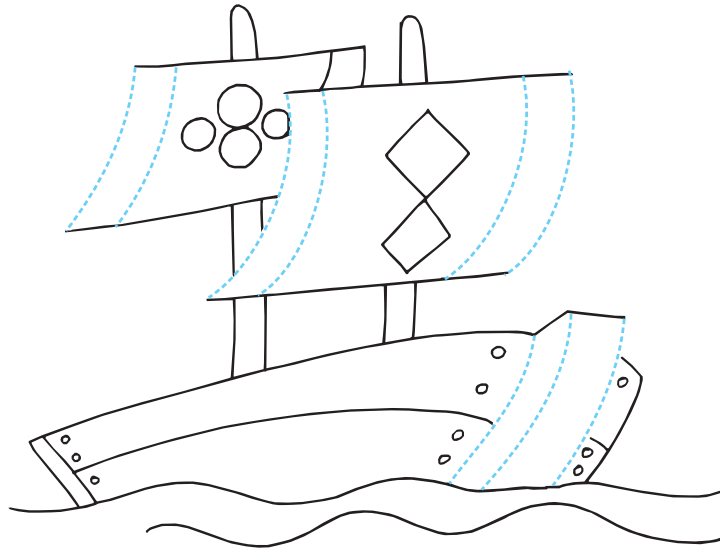


سلام،
روز به خیر!

کامل کن.



کامل کن و رنگ بزن.



بنویس.




خسته نباشی!



کامل کن.



کامل کن و رنگ بزن.



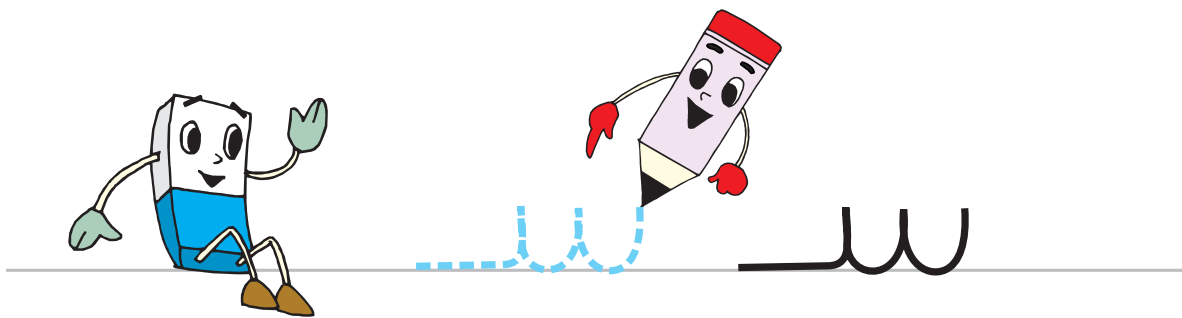
بنویس.




خدا قوت!

سلام،
روز به خیر!

کامل کن.



کامل کن و رنگ بزن.




بنویس.



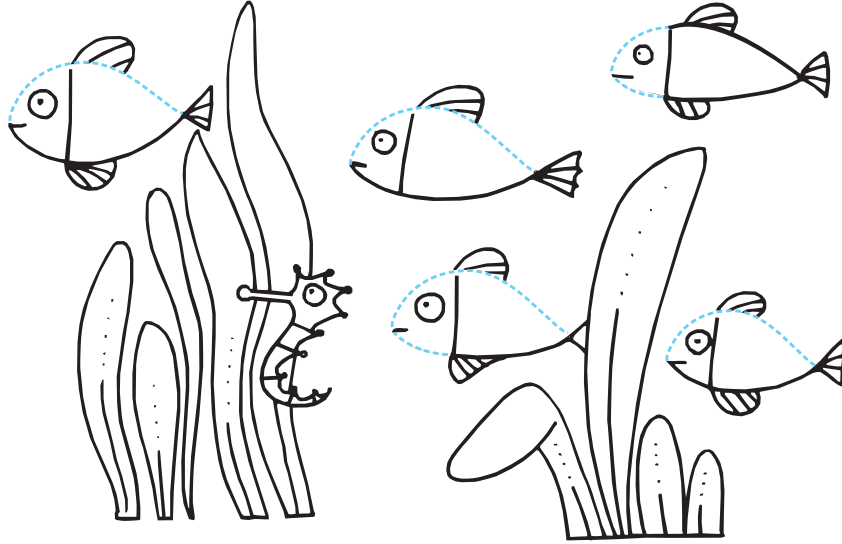
آفرین!



کامل کن.



کامل کن و رنگ بزن.





بنویس.




سلامت باشی!

سلام،
روز به خیر!

کامل کن.



کامل کن و رنگ بزن.






بنویس.




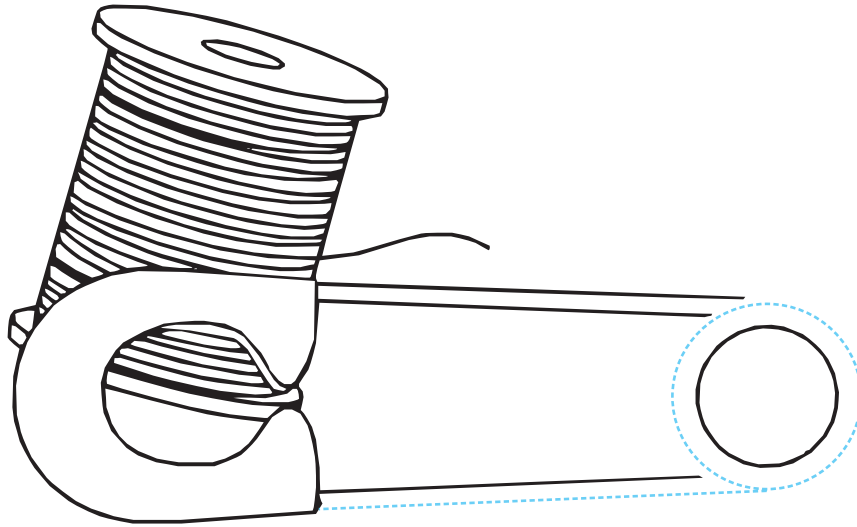
آفرین عزیزم!



کامل کن. 



کامل کن و رنگ بزن. 



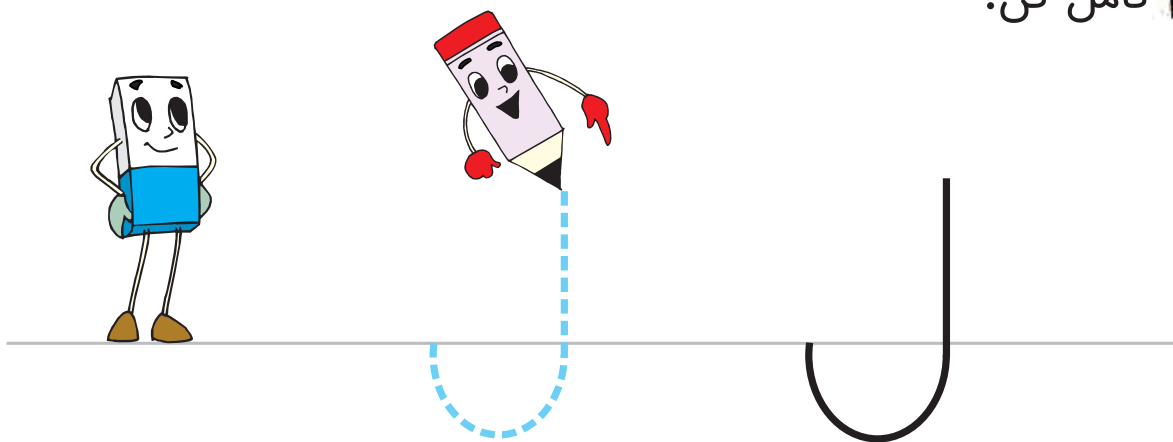
بنویس. 



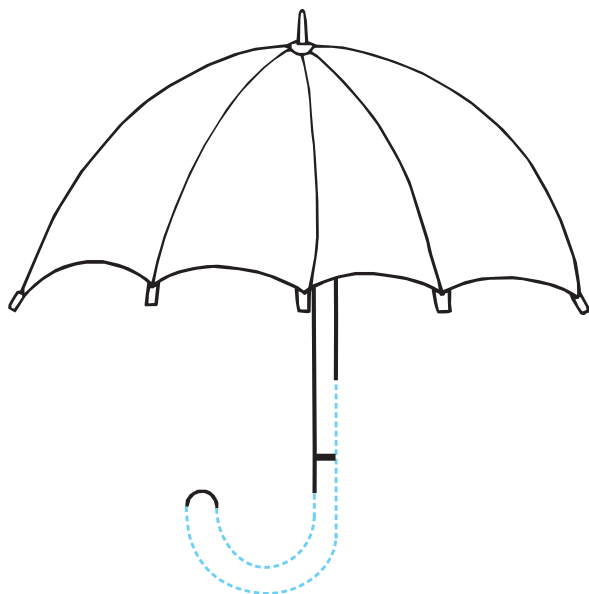
روزت به خیر!

سلام
هم شاگردی!

کامل کن.



کامل کن و رنگ بزن.

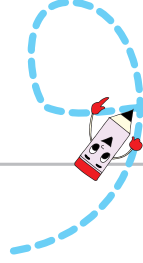



بنویس.

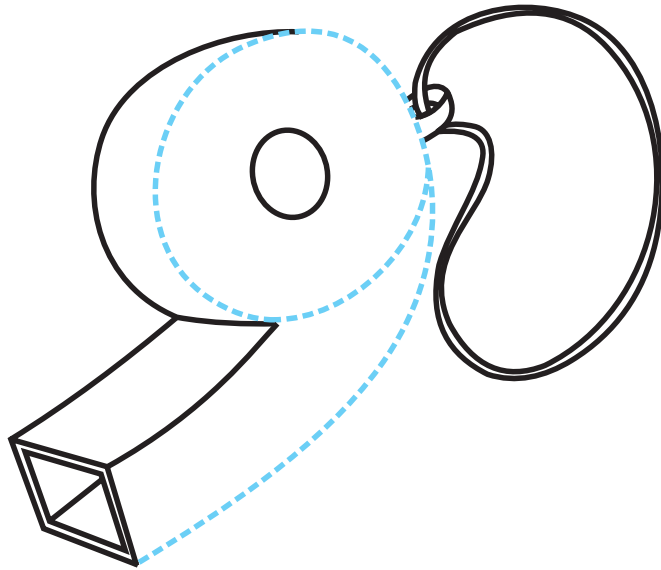




کامل کن. 



کامل کن و رنگ بزن. 

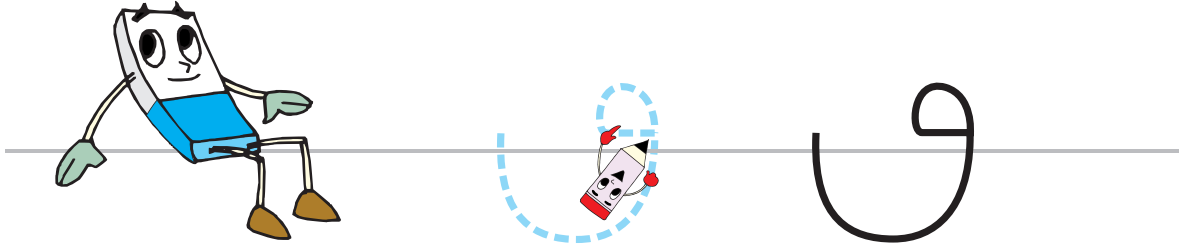


بنویس. 




دوست من
سلام!

کامل کن.



کامل کن و رنگ بزن.



بنویس.




با هم مهربان
باشیم!



کامل کن.



کامل کن و رنگ بزن.



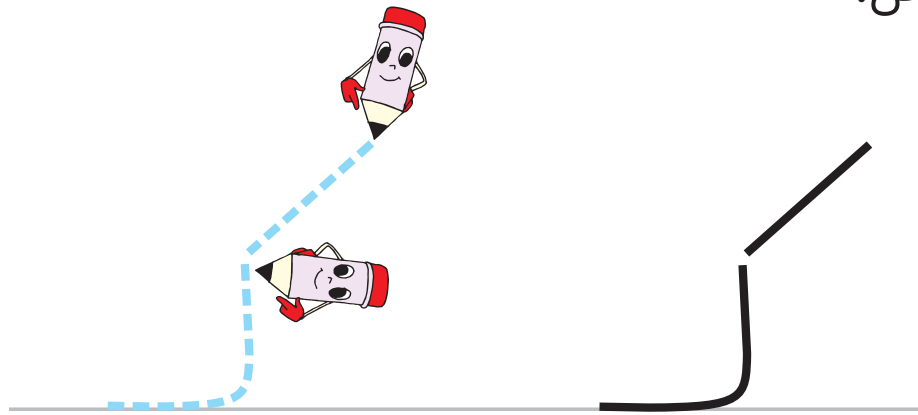
بنویس.




خوش
به حالت!

سلام!

کامل کن.



کامل کن و رنگ بزن.






بنویس.






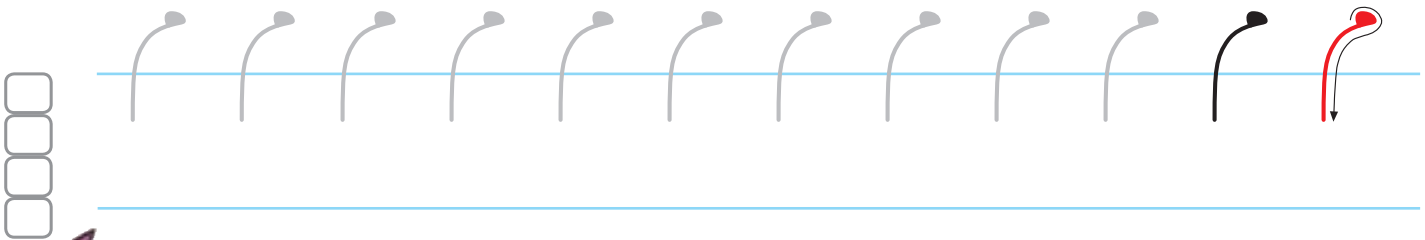
کامل کن. 



کامل کن و رنگ بزن. 



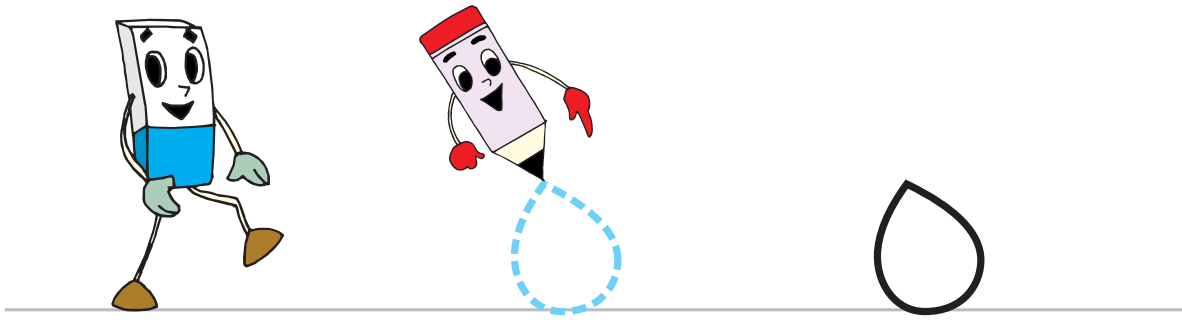
بنویس. 




آفرین!

هم کلاسی
سلام!

کامل کن.



کامل کن و رنگ بزن.



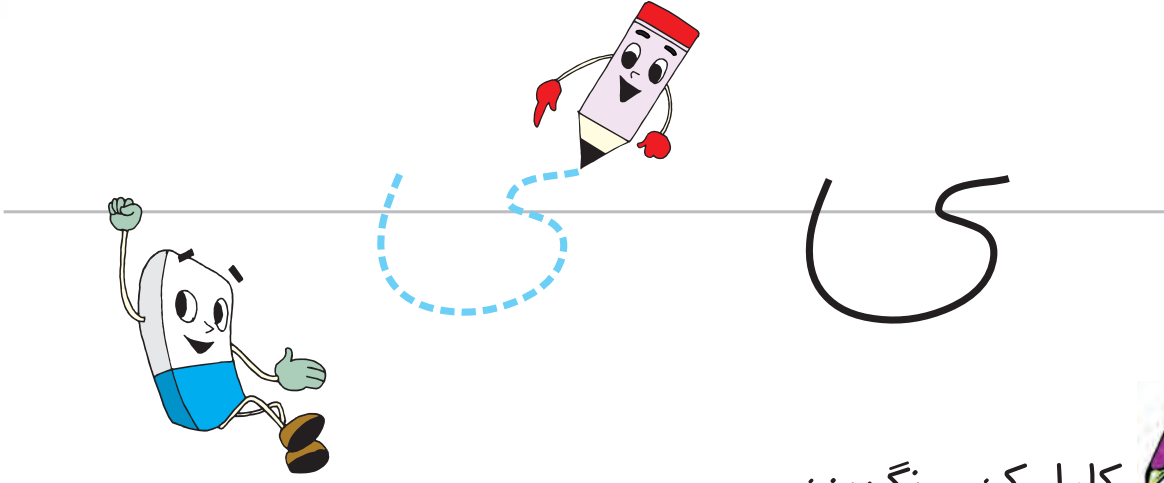
بنویس.



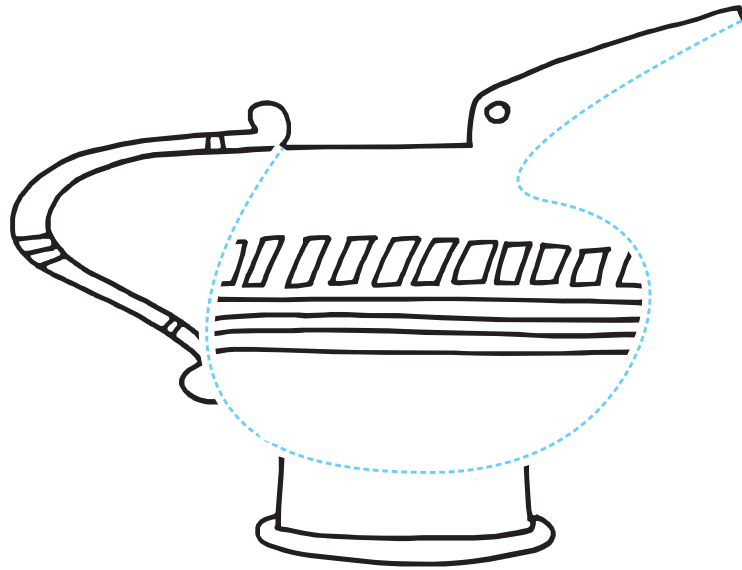
روز به خیر!



کامل کن. 



کامل کن و رنگ بزن. 



بنویس. 



ی ی ی ی ی ی ی ی ی ی ی



شاد باش!

سلام
فرزندم



بنویس.

س س س س س س س س س س

و و و و و و و و و و

ح ح ح ح ح ح ح ح ح ح





بنویس. 

ط ط ط ط ط ط ط ط ط ط

ث ث ث ث ث ث ث ث ث ث

ذ ذ ذ ذ ذ ذ ذ ذ ذ ذ



آفرین بر تو!

✽ بخوان به نام پروردگارت.
قرآن کریم

بخش ۲

آموزش نشانه‌ها (۱)






درس ۱


بنویس. 

آ آ آ

↓ ↓ ↓

↑


کامل کن. 



آب بی

زیر شکل‌هایی را که صدای اول آن‌ها «آ» است، رنگ بزن (مانند نمونه). 



«آ» را آبی و «ا» را قرمز، رنگ بزن. 




درس ۱

سلام
گل من!

بنویس.



کامل کن.



هو

بی

ب

دور صداهایی را که خوانده‌ای، خطّ بکش.



صدآفرین!


آب — آبی

دَریا — آبی



درس ۱

بنویس.

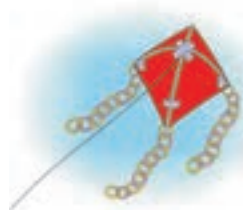


کامل کن.



_____ باد _____ باب _____ دریا

زیر تصویرهایی را که صدای «ا» غیر اول دارند، رنگ بزن.



دستت
درد نکند!

درس ۱

روز به خیر! سلام،

بنویس.



ب ب ب ب ب

ب ب ب ب ب

با با با با با

آب

بابا

کامل کن.



کتاب

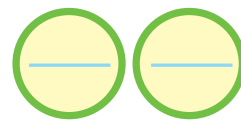
تاس

آب

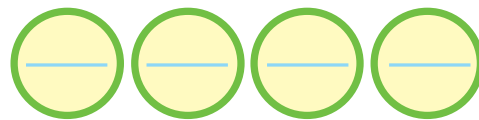
صداهای هر کلمه را بنویس.



روزت به خیر!



آب



بابا



درس ۱

بنویس. 

آ ا ب


با

آب

بابا

بابا آب

کامل کن. 



بابا اد اران

زیر تصویرهایی را که صدای «ب» آخر دارند دارند، رنگ بزن. 

□
□
□



درس ۱

سلام،
روزت به خیر!

بنویس.



با

آب

بابا

بابا آب

کامل کن.



ران

د

دام

با

زیر شکل‌هایی را که صدای «ب» غیر آخر دارند، رنگ بزن.



امیدوار باش!





درس ۲

بنویس.



اَ

با

بَ

کامل کن.



نار



سب



مین



اَبر

وصل کن.



آفرین!



آب



اَبر



بابا



اَمین

درس ۲

سلام
گل قشنگم!

بنویس.



اَ

بَ

با

بابا

آب

کامل کن.



دَر دَرِیا بَرَف

زیر تصویرهایی را که صدای «اَ» دارند، رنگ بزن.



دست خدا
به همراهت!





درس ۲

بنویس.



ب

با

بابا

آب

بابا آب

کامل کن.



برف برگ بر

«آا» را آبی، «بب» را زرد و «آا» را قرمز، رنگ بزن.



درس ۲

سلام
هم کلاسی!

بنویس.



د

دا

دَ

باد

داد

کامل کن.



رِیا

آزاه

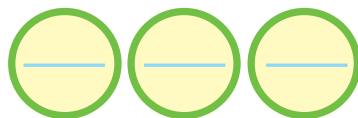
رِخت

با

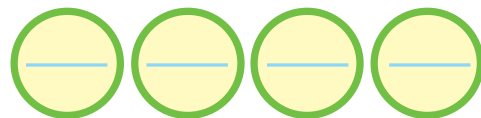


خیلی خوب!

صداهای هر کلمه را بنویس.



باد



بابا




درس ۲

بنویس. 

دا
داد
باد
بابا

نام هر تصویر را بنویس. 



زیر تصویرهایی را که صدای «د» دارند، رنگ بزن. 



درس ۲

سلام و
صد سلام!

بنویس.




آب

بابا

باد

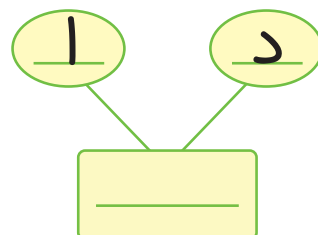
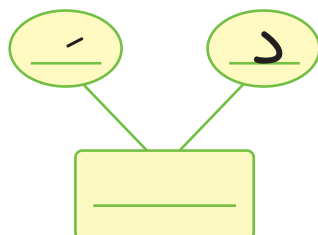
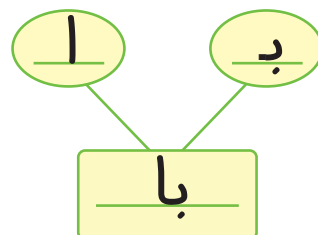
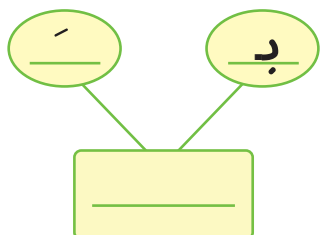
بابا آب

کامل کن.



رَست با بادک رِیا

مانند نمونه، ترکیب کن.





درس ۳

بنویس. 

م م

ما

مَ

بام

دام

کامل کن. 



_____ بادا

_____ پَرچَم

_____ اِمَام

نام هر تصویر را بنویس. 



درس ۳

سلام
دوست عزیز!

بنویس.



م م

بام

بادام

آمد

باد آمد.

کامل کن.



درسه

دیر

آمین

نشانه‌هایی را که خوانده‌ای، رنگ بزن.



ب	س	ن	ی	د	س
ن	آ	ج	ت	ح	ث
ا	ه	ل	گ	ک	پ
چ	ب	خ	ا	ر	ث
م	س	هی	ف	ع	ا
ل	غ	ف	ع	ظ	م



دستت
درد نکند!



درس ۳

بنویس. 

بام

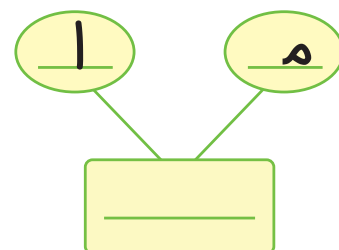
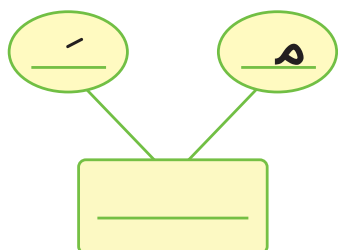
آمد

بادام


آدم

بابا بادام داد.

ترکیب کن. 



وصل کن. 



خوش بگذرد!

دَر

اَبر

آبی

دَریا

آب

بادام

درس ۳

سلام،
روزت به خیر!

بنویس.



س

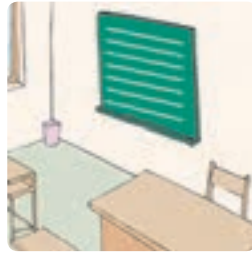
س

سا

سَد

اَسب

کامل کن.



گیلا

کلا

یا

صداهای هر کلمه را بنویس.



اَسب

اَمَد

سَبَد





درس ۳

بنویس. 


س س

سَبَد


اَسب

سام

نام هر تصویر را بنویس. 



کامل کن و نام تصویر را بنویس. 



درس ۳

سلام
دسته گل زیبا!

بنویس.



باد آمد.

اسب آمد.

بابا آب داد.

بابا بادام داد.

کامل کن.



اَ	آ	
بَ	با	ب
		م
		د
		س



خدا نگه دار!

در جای خالی یک کلمه بنویس.



بابا..... داد.

بابا با..... آمد.




درس ۴


بنویس. 

او - و _____
 بو _____
 سو _____
 بود _____
 سود _____

کامل کن. 









د د س ت م اَ ب ر

صداهای هر کلمه را بنویس. 

□
□
□



سود   
 بود   

درس ۴

سلام بر تو!

بنویس.



او - و

مو

دود

بود

اسم هر تصویر را بنویس.



کلمه بساز.



با — دام ← بادام

بو — دم ← —





درس ۴

بنویس. 


سود

بود

دود

او با آسب آمد.

نام هر تصویر را بنویس. 



ترکیب کن. 



او-و	اَ	آ	
			ب
			س
			د
			م

درس ۴

هم شاگردی
سلام!

بنویس.



ت ت

ت ا ب

د س ت

د و س ت

ا س ت

کامل کن.



کِبْرِی

دِرْخ

تَو

کلمه بساز.



د ا م - ب و - د ا م



موفق باشی!



درس ۴

بنویس. 


دَسْت

بَسْت

تَاب

بابا تاب بَسْت.

صدای اوّل هر تصویر را بنویس. 



کامل کن. 

□
□
□



او-و	اَ	آ	
			ب
			س
			ه
			د
			ت

درس ۴

سلام
روزت بخیر!

از روی درس بنویس.

کامل کن.

دست تاب

بابا.....بست.

او.....داد.

مثل نمونه انجام بده.

تاب			دست			
			دست			
			د	ـ	س	ت

به تعداد صداهای هر کلمه، گردی‌ها را رنگ بزن.



تاب



ماست





درس ۵

بنویس. 

ر
 مَادَر
 اَبْرُو
 سَرْد
 دَرَس

کامل کن. 



پَدِ سَتُو



دَا کُوب



زَنْبُو



کَبُوَتَ

کلمه بساز. 

بَا - سَر - دَام - مَا



درس ۵

سلام
گل قشنگم!

بنویس.



مادر

آرام

مادر آرام آمد.

سارا برادر دارد.

کامل کن.



سارا دارد.

آب دارد.



مثل نمونه انجام بده.



آبرو			

برادر			
			بَ
			بِ




درس ۵

بنویس. 

باد آمد.

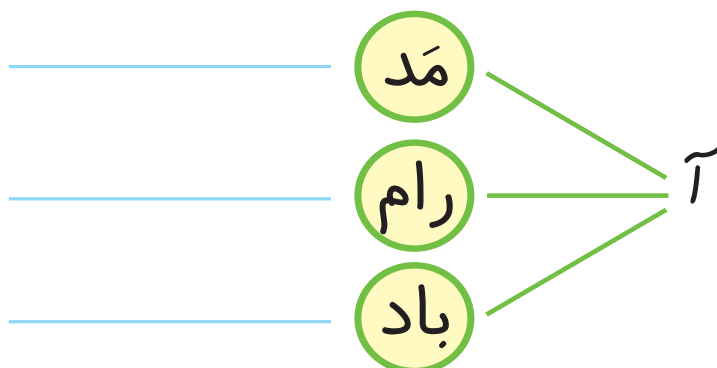
آبر آمد.

مادر با سارا آمد.

صدای آخر هر تصویر را بنویس. 



کلمه بساز. 



درس ۵

سلام،
روزت
به خیر!

بنویس.



ذ ن


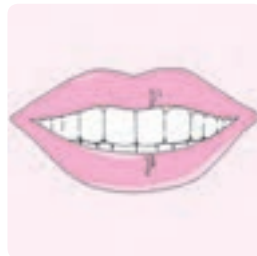
نان

نَمَنَم

باران

آسمان

اسم هر تصویر را بنویس.



کامل کن.



دندان

آبادان

-

درس ۵



بنویس.



آنار

آسمان

دندان

آبان

من آنار دارم.

کامل کن.



آبرِ دَرِ _____ است .

آدمِ دَنَدان _____ .

مَن آنارِ دَرِ دَسْت _____ .

بارانِ نَمِ نَمِ _____ .



عالی شد،
آفرین!

در جاهای خالی، یکی از دو شکل «ن» را بنویس.



اَ اَر

بَ اَر

اَ اِن

اَ اِن

درس ۵

هم شاگردی
سلام!

بنویس.



من درس دارم.

مادر در دست نان دارد.

کامل کن.



آن مرد دارد. در سبد است. ابر در است.

چهار کلمه بنویس که در آن‌ها نشانه‌ی «ن» باشد.



Four empty yellow rectangular boxes with a horizontal line inside each, intended for writing the words.

مرتب کن.



آسمان - در - ابر - است



خوش باش!




درس ۶

بنویس. 

ای د
 ی ای
 سیب
 بیدار
 ایستاد

کامل کن. 



سرمه سنی آب ران

مثل نمونه انجام بده. 



بیداری					

آبی	
بی	آ

درس ۶

هم‌شاگردی
سلام!

بنویس.



ایران

بیداری

ایرانی

امیر

برمی‌دارد

در جاهای خالی شکل دیگر این نشانه‌ها را بنویس.



ب - ا - آ - س - آ

او - ت - ای - ا



آفرین به
دست‌های تو!



برای تصویر، یک جمله بنویس.





درس ۶

از روی درس بنویس. 

کامل کن. 

مثال:

ی	اید	او-و	اَ اِ	آا	
بی	بید	بو	بَ بِ	با	ب
					س
					ه
					ت
					ن
					ر



چه صدایی را خوانده‌ای که چهار شکل دارد؟ بنویس. 

درس ۶

روزت به خیر! سلام،

بنویس.



ز

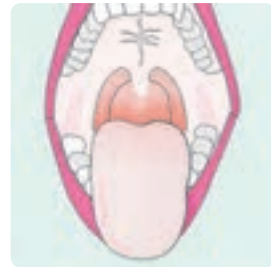

سرباز

زود

سبز

آزاد

اسم هر تصویر را بنویس.



برای تصویر، یک جمله بنویس.



روز خوش!





درس ۶

بنویس.


سرباز

زمین

زیبا

ایرانی آزاد است.

نام هر تصویر را بنویس.



با هر کدام، یک جمله بنویس.

سرباز:

زرد:

درس ۶

سلام
دوست من!

بنویس.




ایران سرسبز است.

ایران آزاد است.

ما ایران را دوست داریم.

کامل کن.



زری _____ را از زمین
برمی‌دارد.



امیر _____ می‌سازد.



مادر با _____ دامن می‌دوزد.



مانند نمونه بنویس، کلمه‌های زیر چند بخش دارند؟



بازی ۲ سبزی

زد دیروز



درس ۷

بنویس. 

اِ - ه ه


اِمَام

سَادِه

دَانِه

مَدَاد



کامل کن. 



سَتَخَر _____ نَرَد _____ مَدْرَس _____ دَرِخْت _____



صدای اوّل هر تصویر را بنویس. 



درس ۷

سلام
گلم!

بنویس.

انسان

تازه

دبستان

مدرسه

ترکیب کن.

ه	ا	ی	ای	
				ز
				ن
				ر

با هر کلمه یک جمله بنویس.



آزاده:

مداد:



خدا قوت!



درس ۷

بنویس. 


اِ ه ه

ایران ما

مداد آمین

سبد توت

اسم هر تصویر را بنویس. 



کلمه بساز. 

مه - ا - نا - مام - ای

زیر تصاویری را که صدای «اِ ه ه» دارند، رنگ بزن. 

□
□
□



□

□

□

□

□

درس ۷

سلام
دوست من!

بنویس.



شش

شب

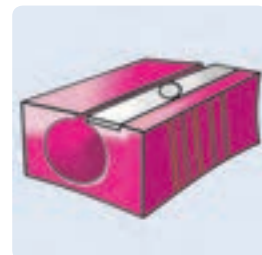

آش

شیر

تراش

شانه

اسم هر تصویر را بنویس.



کامل کن.



شیر

شانه

آتش

-


درس ۷



بنویس. 

شَب بود. امین ستاره‌ای را در آسمان دید.

او ستاره را به مادرش نشان داد.

دو تا دو تا به هم وصل کن و بنویس. 

آش = شور آب شور

آب = تمیز


سیب = رشته

ماشین = شیرین

برای هر تصویر، یک جمله بنویس. 



چه خوش خط نوشتی!



درس ۷

بنویس.



نامه‌ای

شانه‌ای

دانه‌ای

ستاره‌ای

جمله بساز.



تراشِ آرش:

آشِ رشته:

نانِ تازه:

چهار کلمه بنویس که در آن نشانه‌ی «ش» باشد.






درس ۸

بنویس. 

ی ی
 یاس
 می آید
 دریا
 سایه
 روی دریا
 بوی یاس

نام هر تصویر را بنویس. 





مرتب کن. 



_____ ماسه - دارد - دریا

درس ۸

سلام
غنچه‌ی
شادابم!

بنویس.



بوی یاس می‌آید.

مادر یاس در دست دارد.

دریا زیبا است. من دریایِ آبی را دوست دارم.


در جاهای خالی، کلمه‌های مناسب بگذار.



مادر سبزی را _____ . (می‌شویم - می‌شوید)

آزاده از مدرسه زود _____ . (می‌آید - می‌آیم)


برای هر تصویر، یک جمله بنویس.



خدا حافظ
دوست من!



درس ۸

بنویس. 

اُ


أُمید

تُنْد

مُدیر

دُرُست

شُتْر

کامل کن. 

شُتْر				أُمید				دُرُست			
	-	-							-	-	



دُم - دُرُشت

کلمه‌های مناسب را انتخاب کن و بنویس.



این سیب _____ است.

بُز _____ دارد.



درس ۸

سلام
گل زیبا!

بنویس.



باران تُو آمد.

اُمید در باران آمد.

او با مُدیر از دَبستان آمد.

نام هر تصویر را بنویس.



اسم دو حیوان را بنویس که نشانه‌ی «اُ» داشته باشد.



با نشانه‌های درهم ریخته‌ی زیر، کلمه بساز.



اُ - ی - د - م

ن - د - ت - اُ



خدا نگاه‌دارت!



درس ۹

بنویس. 


ک ک

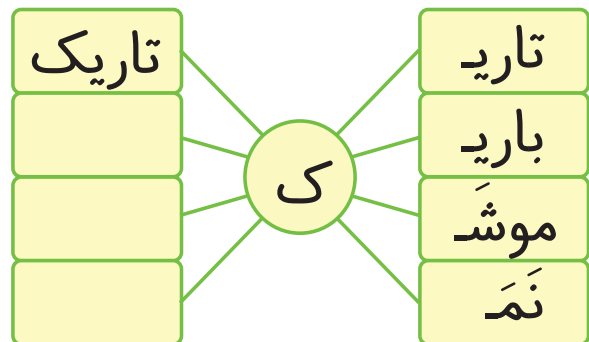
کبوتر

اُردک


کندو


کوڈک

کلمه بساز. 





برای تصویر، یک جمله بساز. 



درس ۹

سلام
کودک من!

بنویس.


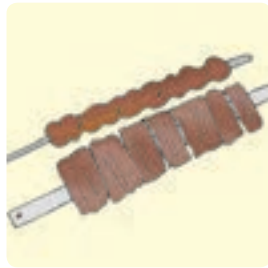


زنبور در گندو است.

گبوتر روی بام است.

اردک در آب شنا می کند.

نام هر تصویر را بنویس.



مرتب کن.



می کارد - گدو - گریم

دُرست - مادر - می کند - گباب

ندارد - نمکدان - این - نمک



خدا حافظ!



درس ۹

بنویس.



و

وَرزِش

دَوَنده

سَوارکار

می آوَرَد

اسم هر تصویر را بنویس.



مرتب کن.



آورد - از - نانوائی - بابا - نان

کنار - مادر - است - سماور

است - میوهی - انار - شیرینی



خدا قوت!

درس ۹

سلام دوست
ورزش کار!

بنویس.



امیر دَوَندِه است.

کریم سَوارکار است.

اکبر وَزنه‌بَردار است.

این سه دوست، با شادی وَرزش می‌کُنند.

کامل کن.



او-و	اَ	اِ	هه	اُ	آ	ای	ی
							ک
							ش
							و
							پ
							ز



خدا یاورت!



برای تصویر، یک جمله بنویس.





درس ۱۰

بنویس. 

پ پ
 پرواز
 پرستو
 پروانه
 توپ
 می‌پزد

کامل کن. 



ما با _____ بازی می‌کنیم. _____ پرواز می‌کند.



کامل کن. 



پروانه				
				-

پرنده				
		-	-	

درس ۱۰

سلام!

بنویس.



سلام!

پدر پروانه نانوا است.

او نان را در تنور می‌پزد.

پروانه نان تازه را می‌آورد.

او نان با پنیر دوست دارد.

کامل کن.



و	او - و
ورزش	بیرون

بیرون - داوَر - وِرزش - سوت

- سَماوَر - توپ - تَنور - پرواز

نشانه‌هایی را که خوانده‌ای، رنگ کن.



او	چ	ش	ز	ی	ج	آ
ض	ن	ص	ذ	خ	ا	ح
ق	ع	ای	ف	ب	ط	ص
پ	ق	خ	ا	ء	ج	گ
ف	ظ	س	ع	ت	ق	ف
ق	م	ط	ذ	ض	ر	ژ
د	ص	و	ک	ا	خ	ا





درس ۱۰

بنویس.



گ گ

اَنگور

سَگ

زَنگ

گُرگ

اسم هر تصویر را بنویس.



جمله بساز.



آموزگار:

بزرگ:

خدا یاورت!

درس ۱۰

سلام!
سلام!

بنویس.



سلام!
سلام!

نرگس، مادر بزرگ دارد.

او در گرگان، زندگی می کند.

نرگس با مادر بزرگ به گردش می رود.

کامل کن (کلمه ی درست را در جای خالی بگذار).



آسمان ————— است. (سُبک - سنگین - بزرگ)

گربه ————— موش است. (دوست - دشمن - برادر)

برای تصویر، یک جمله بنویس.



خسته نباشی!



درس ۱۱

بنویس. 

ف ف

بَرَف

کیف

آفتابی

دَفْتَر


بخش دوم کلمه‌های زیر را بنویس. 

_____ = _____ + گَر	_____ = _____ + فَر
_____ = _____ + گِر	_____ = _____ + فا

کامل کن. 



آزاده — زمستانی می‌پوشد. او — دُرُست می‌کند.

اسم چند تا از وسیله‌هایت را که در آن‌ها صدای «ف ف» به کار رفته باشد، بنویس. 



درس ۱۱

سلام
هم کلاسی!

بنویس.



بَرَف می بارَد.

آسمان آفتابی نیست.

آدم بَرَفی کیف و کفش ندارد.

فرزانه و فرشته آدم بَرَفی دُرُست می کنند.

اسم هر تصویر را بنویس.



با نشانه‌های زیر، دو کلمه بساز.



		ف ف
		گ گ
		ک ک



درس ۱۱

بنویس. 

خ خ


خدا

خوب

درخت


رودخانه

خروس

جدول زیر را کامل کن. 

کلمه‌ی سه بخشی	کلمه‌ی دوبخشی	کلمه‌ی یک بخشی	
			خ خ
			ف ف
پروانه			پ پ



با نشانه‌های درهم ریخته‌ی زیر، کلمه بساز. 

پ - خ - ه

خ - ا - ش

گ - خ - و - ش - ر



درس ۱۱

سلام
خوب من!

بنویس.



پرنده‌ای زیبا، روی شاخه‌ی درخت است.

خانه‌ی خرگوش، کنار رودخانه است.

شاخه‌ای از درخت، کنار خانه‌ی خرگوش افتاده است.

اسم هر تصویر را بنویس.



جمله‌ها را کامل کن.



خدا مردمِ خوب را دوست _____

خروس از زمین دانه _____

مادر دامنِ دخترش را _____



خدایارت!



درس ۱۲

بنویس. 

ق ق

قُرآن


اُتاق


قاشق

بُشقاب

قوری

اسم هر تصویر را بنویس. 



بخش دوم هر کلمه را بنویس. 

قو + _____ = _____

قَد + _____ = _____

درس ۱۲

سلام
کودک من!

از روی درس «همکاری» بنویس.



کامل کن.



مادربزرگ _____ در دست دارد.



پدر _____ سواری می کند.



خدا حافظ!

اسم دو جانور را بنویس که در آن، یکی از نشانه‌های «قق» باشد.






درس ۱۲

بنویس. 

ل ل
 لانه
 بُلْبُل
 گُل
 لَبْخند

صدای آخر کدام تصویرها مثلِ هم است؟ آن‌ها را رنگ کن. 



کامل کن. 



گُل		
	-	

سَلام			
		-	

بُلْبُل				
	-		-	

درس ۱۲

سلام
گل بهاری!

بنویس.



گل آمد.


بُلبُل آمد.

گل لبخند زد.

بُلبُل سلام کرد.

بُلبُل کنار گل لانه ساخت.

اسم هر تصویر را بنویس.



دو کلمه بنویس که آخر آن‌ها صدای «ل» داشته باشد.







درس ۱۳

بنویس. 

ج ج
 برنج
 جوجه
 نارنج
 گنجشک
 مسجد

برای هر تصویر، یک جمله بنویس. 



جدول را کامل کن. 

ج ج	خ خ

میخ - کاج - خانه - جوجه -

جارو - خنده - پنج - یخ

درس ۱۳

سلام
دوست من!

از روی درس «نارنج و برنج» بنویس.



کامل کن.



کشاورز در شالیزار _____ می‌کارد.



_____ پرواز می‌کند.



کلمه‌های زیر، چند بخش دارند؟ داخل دایره‌ها بنویس.



<input type="text"/>	کاج	<input type="text"/>	مَسْجِد	<input type="text"/>	جوراب
<input type="text"/>	نارنج	<input type="text"/>	جَارو	<input type="text"/>	گُنْجِشْک





درس ۱۳

بنویس. 

خورشید


نوروز

خوش مزه

خود

می خورد

اسم هر تصویر را بنویس. 



مرتب کن. 



می خورد - گبوتر - دانه

کتاب - من - دارم - دو - فارسی

درس ۱۳

سلام بر تو!

از روی درس «خروس خوش آواز» بنویس.



برای این تصویر، دو جمله بنویس.



هر کلمه را در جای خود قرار بده.



خوش - خورشید - ورزش - تور - موش - گاو - نور -

سماور - نوک



خسته نباشی!

خوش	ورزش	تور



درس ۱۴

بنویس.



ه ر ه ه

مهتاب

هوا

به به

مهربان

آهو

ماه

اسم تصویرها را در جای مناسب بگذار.



_____ تُند می دود.

مَن _____ نوردی را دوست دارم.

شبها نور _____، زمین را روشن می کند.



چه خوش خط نوشتی!

درس ۱۴

هم‌شاگردی
سلام!

بنویس.



بِه‌بِه هوا خوب است!

مَهتاب زیبا است.

ای خدای مهربان، آسمان و ماه و ستاره‌هایت را دوست دارم.

به هر یک از کلمه‌های زیر، یکی از نشانه‌های «هـ - ه» اضافه کن.



مَتابَ وا کو نُ

آو مِربان بَ بَ ما

اسم هر تصویر را بنویس. زیر هر یک از آن‌هایی را که صدای «هـ



هـ - ه» دارند، رنگ بزن.



همیشه
سالم باشی!






درس ۱۴

بنویس. 

چ چ
چوپان
قوچ
چشمه
چراگاه
می چرند
قارچ

برای هر تصویر یک جمله بنویس. 




درس ۱۴

سلام،
روزت به خیر!

از روی درس «چشمه و چراگاه» بنویس.



کامل کن و رنگ بزن. 



پرچم ایران _____ رنگ دارد.
رنگ‌های پرچم کشور ما _____،
_____ و _____ است.

به اول هر یک، نشانه‌ی «چ» اضافه کن و کلمه را بنویس.



_____ + رخ = _____
_____ + اقو = _____
_____ + ربار = _____
_____ + وب = _____

دور کلمه‌هایی را که صدای اول آن‌ها مثل هم است،
خط بکش.



خاک - چرخ - کوچه - چادر - چوپان - هواپیما



درس ۱۵

بنویس. 

ژ


ژاله

منیژه


بیژن

مژده

اسم هر تصویر را بنویس. 





چهار کلمه بنویس که در آن صدای «ژ» باشد. 

درس ۱۵

سلام
دوست من!

از روی درس «ژاله و منیژه» بنویس.



کامل کن.



اگر به گل آب نرسد، _____ می شود.
ماشین پلیس _____ می کشد.
ژاله و _____ به گل ها آب می دهند.

برای تصویر، یک جمله بنویس.



عالی شد،
آفرین!



درس ۱۵



بنویس.



خواهر

خواب

خوابید

خواندن

می خواند

به کمک کلمه‌های «خواب - خواهر - خواهش»، جمله‌های زیر را کامل کن.



از خواهرم _____ کردم برایم کتاب داستان بخواند.

پیش از _____ به پدر و مادرم «شب به خیر» می گویم.

ژاله و منیژه با یکدیگر _____ هستند.

خواهر کوچکم در خواب می خندید. فهمیدم که خواب خوبی دیده است. فکر می کنی چه خوابی دیده است؟



درس ۱۵

سلام!
سلام!

از روی درس «کتاب خوانی» بنویس.



کامل کن.



من از پدر بزرگ خواهش کردم که

آموزگار از مجید خواست که

من داستان‌های شاهنامه را

صداهای هر کلمه را بنویس.





خدا نگه دارت!

هش =

=

=

خوا

تمرین های دوره ای



بنویس.



می خوانیم

می خوانم

می خوانید

می خوانی

می خوانند

می خواند

خواهرمان

خواهرم

خواهرتان

خواهرت

خواهرشان

خواهرش

به تصویر زیر نگاه کن و به پرسش ها پاسخ بده.



۱- اسم سه چیز را که در فروشگاه می فروشند، بنویس.

۲- چند نفر داخل فروشگاه هستند؟

۳- نامی برای فروشگاه انتخاب کن.



ورزش
یادت نرود!



تمرین‌های دوره‌ای

گل خندان
سلام!

از روی هر کلمه بنویس.



روشن کتاب‌خانه سایه‌ی درخت

خورشید رودخانه بوی نان

نوروز آشپزخانه ماهِ مهربان

خود نمازخانه پرنده‌ای قشنگ



مرتب کن.



درخت - است - روی - جیرجیرک - شاخه‌ی

می‌کند - فیل - جنگل - در - زندگی

به تصویرها نگاه کن و پاسخ را بنویس.



خوش
به حالتان!

کدام می‌پرد؟

کدام می‌دود؟

کدام شنا می‌کند؟

کدام می‌خزد؟

تمرین‌های دوره‌ای

برای هر تصویر، یک جمله بنویس.



جدول را کامل کن.



چا +	بُک	لاک	نه	ره	قو	دُر	له
چابُک							

صداهایی را که خوانده‌ای، رنگ کن.



اِ	اَ	اُ	آ	او	ای
ب	پ	ت	ث	ج	چ
ح	خ	د	ذ	ر	ز
ژ	س	ش	ص	ض	ط
ظ	ع	غ	ف	ق	ک
گ	ل	م	ن	و	ه
ی					



خسته نباشی!

* خدایا، تو را سپاس که زیبایی‌های آفرینش را برای ما آفریدی.

امام سجّاد (ع)

بخش ۳

آموزش نشانه‌ها (۲)





درس ۱۶

بنویس. 

نَجَّار


کَفَّاش

قَنَاد

تَشْكَر

بَنَّا

نَقَّاش

کلمه‌هایی را که به تشدید (ّ) نیاز دارند، با رنگ قرمز قرار بده. 

اول کمک کفش نجار تشکر

اسم هر تصویر را بنویس. 

□
□
□



درس ۱۶

سلام،
روزت به خیر!

از روی سه خط اول درس «در بازار» یک بار بنویس.



جمله بساز.



کفّاش:

نَجّار:

بنا:

نقّاش:

به تصویر نگاه کن و جواب بده.



۱- بچه‌ها در چه جایی هستند؟

۲- نجّار چه چیزهایی درست می‌کند؟

۳- به جایی که نجّار در آن کار می‌کند، چه می‌گویند؟



عالی شد،
آفرین!





درس ۱۶

از روی سه خط دوم درس «در بازار» یک بار بنویس.



برای هر تصویر، یک جمله بنویس.



مرتب کن.



هر کار - بگو - نام خدا - اوّل - را

بچه‌ها - آموزگار خود - تشکر - از - کردند



درس ۱۷

سلام!
سلام!

بنویس.



سلام!

ص ص

صِدا

مَخصوص

صَدَف

صورت


جمله بساز.



صاف:

صابون:

صدف:



خدا قوت!



درس ۱۷

از روی سه خطّ اوّل درس «صدای موج» یک بار بنویس.



کامل کن.



آسمانِ _____ و آبی دریا _____ دیدنی است.
دریا بسیار _____ و _____ است.

به اوّل هریک، نشانه‌ی «صد» اضافه کن.



دا - ابون - ورت - دَف



نام سه تا از چیزهایی را که در دریا هست، بنویس.



درس ۱۷

سلام،
روز به خیر!

از روی دو خطِ آخرِ درس «صدای موج» یک بار بنویس.



کلمه‌ها را به طور مناسب به هم وصل کن و بنویس.



_____ مساواک = صاف
_____ آب = زمستان
_____ صدای = پرندگان
_____ فصل = مخصوص

برای تصویر، یک جمله بساز.







درس ۱۷

بنویس. 

ذ

گذشته

اذان

لذت

آذر

کلمه‌ها را مثل نمونه در جدول قرار بده. 

ریز - تشکر - دلپذیر - سرسره - اذان - شالیزار - گذشته - فصل -
بچه - اجازه - اوّل - صدا - پرسید - مخصوص - مسافرت

ذ	ز	ص	س
	ریز		



پنج کلمه بنویس که در آن‌ها، نشانه‌ی «ذ» به کار رفته باشد. 

درس ۱۷

هم‌شاگردی
سلام!

چهار خطِ اوّل درس «سفر دلپذیر» را بنویس.



کامل کن.



- از دیدنِ کوه‌ها و چشمه‌ها _____ بُردم.
تابستانِ _____ به مسافرت رفتم.
من وسایل خود را در جای مخصوص _____.

کلمه‌ی درست را انتخاب کن و دور آن خط بکش.



- بچه‌ها از برف‌بازی لذّت (می‌برند - می‌بریم).
باشنیدن صدای اذان، پدرم به مسجد (می‌رویم -
می‌رود).

آذر دفتر خود را در کیف (می‌گذارند - می‌گذارد).



به‌به!



درس ۱۷

از روی سه خط دوم درس «سفر دلپذیر» یک بار بنویس.



بخش‌ها را مثل نمونه به هم وصل کن و کلمه‌های جدید بساز.



_____	داشت	_____	اَ
_____	آذان	_____	آ
_____	_____	_____	اِ

با توجه به تصویر روبه‌رو، به پرسش‌ها پاسخ بده.





امیدوار باش!

۱- موش می‌خواهد چه بکند؟

۲- وقتی موش سنگ‌ها را به داخل کوزه می‌اندازد،

چه می‌شود؟

۳- اسم چیزهایی را که در تصویر می‌بینی، بنویس.

درس ۱۸

سلام!

بنویس.



ع ع ع ع

علی

معلم

جمع

شروع

عزیز

معصومه

کامل کن.



ما هر کاری را با نام خدا _____ می کنیم.

ما بعد از درس، وسایل خود را _____ می کنیم.



خسته نباشی!




برای تصویر، یک جمله بنویس.





درس ۱۸

از روی سه خطّ اوّل درس «علی و معصومه» یک بار بنویس. 

جمله بساز. 

عمو:

عید:

شروع:

مزرعه:

برای دو تصویر زیر، یک جمله بساز. 



آفرین به
دست‌های تو!



درس ۱۸

سلام
گل قشنگم!

از روی چهار خط آخر درس «علی و معصومه» یک بار بنویس.



جمله‌های زیر را به کمک تصویرها کامل کن.



ما _____ نوروز را جشن می‌گیریم.



علی وسایل خود را _____ می‌کند.



کشاورزان در _____ گندم می‌کارند.

مرتب کن.



کشاورز - علی - است - عموی

بعد از - نماز - می‌خواند - مادرم - دعا



درس ۱۸



بنویس.



ث ت

ثریّا

مثل

ثانیه

کثیف

لته

ثریّا - باعث - مثل

کامل کن.



کلاس اوّل است.

او خواهرش پاکیزه است.

ثریّا می داند که میوه ی کثیف بیماری می شود.



جمله بساز.



کثیف:

لته:

ثریّا:



درس ۱۸

سلام
دسته گل
قشنگم!

از روی چهار خطّ اول درس «مثل خورشید» یک بار بنویس.



در هر یک از جاهای خالی، اسم یکی از تصویرها را بنویس.



او مثل _____ می دَوَد.

مسواک _____ را سالم نگه می دارد.

ثریّا با _____ دست و صورت خود را می شوید.

خوردن _____ باعث سلامتی می شود.



یک جمله برای دوستت بنویس.





درس ۱۸

از روی چهار خط آخر درس «مثل خورشید» یک بار بنویس.



مرتب کن.




دختر - است - پاکیزه‌ای - ثریا

باعث - ورزش - می‌شود - سلامتی

انسان - بیمار - دست‌های - را - می‌کند - کثیف

برای هر تصویر، یک جمله بنویس.



درس ۱۹

سلام
هم‌شاگردی!

بنویس.



ح >

حلزون

احساس

حرکت

صبح


حیوان

در هر ردیف برای نشانه‌ها، چهار کلمه بنویس.



				ح >
				ه ه ه ه

درباره‌ی این تصویر، دو جمله بنویس.





درس ۱۹

از روی پنج خطّ اوّل درس «حلزون» بنویس.



اسم هر تصویر را بنویس.



جمله بساز.



خوش حال:

محمد:

حوله:



درس ۱۹

سلام
گل قشنگم!

از روی چهار خط دوم درس «حلزون» بنویس.



کلمه‌ی مناسب را انتخاب کن و در جای خالی بنویس.



ما هر روز صبح، _____ می خوریم. (صبحانه - ناهار - شام)
_____ حیوانی خانه به دوش است. (حلزون - پروانه - خرگوش)
علی و _____ برادر هستند. (ثریا - ژاله - محمد)


برای تصویر روبه‌رو، دو جمله بساز.



خسته نباشی!



درس ۲۰

بنویس. 

ض ض

حوض

مریض

بعضی


وضو

برای هر تصویر، یک جمله بنویس. 



Three horizontal blue lines for writing.



برای هر شکل، چهار کلمه بنویس. 

				ض ض
			آذر	ذ
				ز

درس ۲۰

سلام
گل قشنگم!

از روی سه خطّ اوّل درس «رضا» یک بار بنویس.



مرتب کن.



قبل از - می گیرد - پدرم - نماز - وضو


برای - من - سلامتی - دعا می کنم - رضا

حضرت - است - پیامبر ما - محمد (صَلَّى اللهُ عَلَيْهِ وَآلِهِ وَسَلَّمَ)

برای تصویر روبه رو، دو جمله بنویس.



موفق باشی!





درس ۲۰

از روی سه خط آخر درس «رضا» یک بار بنویس.



اسم تصویرها را بنویس و شکل‌هایی را که صدای «ض» دارند، رنگ بزن.



انتخاب کن.



دست و صورت خود را با صابون می‌شوئیم تا _____ نشوئیم.
(خوش حال - مریض - دانا)

من قبل از خواندن نماز _____ می‌گیرم.
(کتاب - درس - وضو)



درس ۲۰

سلام!

بنویس.



ط

حیات

خاطرات انقلاب

قطار

وطن

طوطی

کامل کن.



مردم با _____ مبارزه کردند.

مدیر از _____ روزهای انقلاب می گفت.

جمله بساز.



وطن:

طناب:

طوطی:





درس ۲۰

از روی پنج خطّ اوّل درس «خاطرات انقلاب» یک بار بنویس.



مرتب کن.



امام خمینی - وطن - به - دوازدهم بهمن - آمد

ده روز - جشن - ما - می گیریم - را - این

به این تصویر نگاه کن و پاسخ بده. این تصویر چه کسی است؟

یک جمله بنویس.






درس ۲۰

سلام!
سلام!

از روی پنج خطّ دوم درس «خاطرات انقلاب» یک بار بنویس.



تصویر را کامل کن و برای آن جمله بساز.

پاسخ بده.

۱
۲
۳
۴
۵

۱- امام خمینی در چه روزی به ایران آمد؟

۲- انقلاب در چه روزی پیروز شد؟

۳- اکنون رهبر ما کیست؟



درس ۲۱



بنویس.



غ غ غ غ

مرغابی

کلاغ

جیغ

جغد

تیغ

اسم هر شکل را کامل کن.



تی گل



کلا



از



جد



تیغ - مرغابی - جغد

هر کلمه را در جای خالی قرار بده.



در کنار آبگیر زندگی می کند.

کلاغ و _____ از خوش حالی جیغ زدند.

بعضی از گل ها _____ دارند.



درس ۲۱

سلام
گل قشنگم!

از روی پنج خطّ اوّل درس «لاک پشت و مرغابی‌ها» یک بار بنویس.

پنج کلمه بنویس که در آن‌ها یکی از نشانه‌های «غ غ غ غ» باشد.

درس را بخوان و کلمه‌هایی را که در آن‌ها یکی از نشانه‌های
زیرا دارد، در جدول قرار بده.



_____	غ غ غ غ
_____	چ چ
_____	گ گ
_____	پ پ
_____	ه ه ه ه



درس ۲۱

از روی پنج خطّ دوم درس «لاک پشت و مرغابی‌ها» یک بار بنویس.



انتخاب کن، کامل کن.



لاک پشت گفت: من هم — شما می‌آیم. (از - با - به)

مرغابی‌ها مجبور شدند — آن‌جا بروند. (تا - از - با)

لاک پشت — دهانش را باز کرد، از بالا به زمین افتاد. (تا - به - از)

روبه‌روی جمله‌ها بنویس که کدام «درست» و

کدام «نادرست» است.



لاک پشت غمگین شد.

مرغابی‌ها و لاک پشت در کنار آبگیر زندگی می‌کردند.

دو مرغابی، لاک پشت را بر دوش خود سوار کرده بودند.

مرغابی‌ها با هم، فکری کردند تا راهی پیدا کنند.



درس آزاد

سلام بچه
خوب



خدا قوت



درس ۲۲

بنویس.

ظ

أَعْظَمَ

ظَلَمَ

مَوَاطَبَتَ

خِدا حَافِظِي

نَاطِمَ

نَظَمَ

با دو کلمه‌ی زیر، یک جمله بساز.

ناظم، نظم



پاسخ بده.



۱- نام پیامبر ما مسلمانان چیست؟

۲- پیامبر در کدام شهر به دنیا آمد؟

۳- روزی که حضرت محمد (ص) به پیامبری رسید، چه نام دارد؟

درس ۲۲

سلام
عزیزم!

از روی پنج خطّ اوّل درس «پیامبر مهربان» یک بار بنویس.

مرتب کن.

جشن - مسلمانان - عید - را - مبعث - می گیرند

رسید - حضرت محمد (صَلَّى اللهُ عَلَيْهِ وَآلِهِ وَسَلَّمَ) - مبعث - روز -
در - پیامبری - به

برای هر تصویر یک جمله بنویس.





درس ۲۲

از روی پنج خطّ دوم درس «پیامبر مهربان» یک بار بنویس.



جمله بساز.



ناظم:

نظم:

مواظب:

خدا حافظی:

کامل کن.



پیامبر ما مسلمانان در شهر مکه به دنیا _____ (بود - رفت - آمد)

خانه‌ی _____ در شهر مکه است. (پیامبر - خدا - حضرت علی)



تمرین های دوره های

گل شاداب
سلام!

برای هر تصویر، یک یا چند جمله بنویس.



تمرین‌های دوره‌ای



نام نشانه‌ها را مثل نمونه در برابر هریک بنویس.



	ف	۲۳
	ق	۲۴
کاف	ک	۲۵
	گ	۲۶
	ل	۲۷
	م	۲۸
	ن	۲۹
	و	۳۰
	ه	۳۱
	ی	۳۲

	ر	۱۲
	ز	۱۳
	ژ	۱۴
	س	۱۵
	ش	۱۶
صاد	ص	۱۷
	ض	۱۸
	ط	۱۹
	ظ	۲۰
	ع	۲۱
	غ	۲۲


الف	ا	۱
	ب	۲
	پ	۳
	ت	۴
	ث	۵
	ج	۶
	چ	۷
	ح	۸
	خ	۹
	د	۱۰
	ذ	۱۱



تمرین های دوره ای

سلام
و
صدسلام!

تصویر را رنگ بزن و پاسخ پرسش ها را بنویس.



۱- با دیدن تصویر به یاد کدام داستان می افتی؟

۲- اسم این بزغاله ها را به دل خواه انتخاب کن.

۳- گرگ چه طوری آن ها را گرفته است؟

۴- آیا پایان داستان را می دانی؟



خدا نگه دارت!



نام: علی
 نام خانوادگی: عارفی
 سن: ۷ سال
 کلاس: اوّل
 نام پدر: سعید
 نام مادر: معصومه
 نام مدرسه: دبستان مهتاب
 محلّ زندگی: اصفهان

پاسخ پرسش‌های زیر را بنویس. 

۱- علی چند سال دارد؟

۲- علی به کدام مدرسه می‌رود؟

۳- علی در کجا زندگی می‌کند؟

۴- نام پدر علی چیست؟

۵- نام خانوادگی علی چیست؟

پاسخ پرسش‌های زیر را بنویس. 

۱- نام و نام خانوادگی خود را بنویس.

۲- چند سال داری؟

۳- به کدام مدرسه می‌روی؟

۴- در کجا زندگی می‌کنی؟

۵- نام پدرت چیست؟

نام:
 نام خانوادگی:
 سن:
 کلاس:
 نام پدر:
 نام مادر:
 نام مدرسه:
 محلّ زندگی:



آفرین بر تو!



